# Slot Video 5 Glossy Dice

Introducere
Cum să Pariați
Funcție Gamble
Comenzi Joc
Reguli
Mod Învârtire Bonus
Funcția Jackpot Cards
Întreruperi ale Jocului
Joc Responsabil
Procentul de Plată a Jucătorului

## Introducere

Slotul video 5 Glossy Dice este un joc cu 5 role și 5 linii fixed. Slotul este format din 8 simboluri - dintre care 1 este Scatter. Toate combinațiile câștigătoare sunt plătite de la stânga la dreapta, cu excepția simbolului Scatter.

## Cum să Pariați

- Miza se plasează apăsând butonul "Start”, sau oricare dintre Butoanele pentru miză.
- Prin intermediul butonului "Setări", jucătorul accesează un ecran în care poate deschide tabelul de plăți, pagina de ajutor și fereastra „Setări pariu” care îi permite să gestioneze suma pariului.

Dacă jucătorul utilizează un computer desktop sau un laptop, butoanele pentru miză mai pot fi activate și apăsând următoarele taste de pe tastatură: "C", "V", "B", "N" și "M". Apăsând tasta "C”, se plasează miza cea mai mică, apăsând tasta "V”, se plasează următoarea miză ș.a.m.d.

## Funcție Gamble

În cazul unui câștig, jucătorului îi este dată posibilitatea de a accesa runda Gamble prin apăsarea butonului “Gamble”.

Funcția Gamble se activează când ecranul Gamble este deschis și cartea din mijlocul ecranului este cu fața în jos și se aprinde intermitent în roșu și negru. Eticheta “Încercări Gamble Rămase” arată numărul de încercări pe care jucătorul le are pentru

acest joc. Eticheta “Sumă Gamble” arată suma pe care jucătorul ar dori să o dubleze în jocul Gamble. Eticheta “Gamble Pentru Câştig” arată suma pe care un jucător o poate câștiga dacă ghicește culoarea cărții. Există două butoane de selectat: “Roşu” și “Negru”. Când se selectează "Negru " sau "Roşu", cartea se mută în sus pe ecran și este păstrată ca istoric. Ultimele cinci cărți din sesiunea jucătorului sunt păstrate în secțiunea Istoric.

Dacă jucătorul a ghicit culoarea cărții, o carte nouă apare în mijlocul ecranului, cu fața în jos și se aprinde intermitent în roșu și negru. Acest proces continuă până când jucătorul ghicește greșit. Ordinea cărților este aleatorie și jucătorul nu poate prezice culoarea următoarei cărți pe baza rezultatelor anterioare. Suma din câmpul “Sumă Gamble” este afișată în câmpul “Câştig”. Dacă jucătorul dorește să încheie jocul “Gamble”, activează butonul “Colectează”. Ecranul se închide și suma din câmpul “Câştig” este transferată în câmpul “Balanţă”.

Dacă jucătorul nu ghicește culoarea cărții, jocul Gamble se termină, iar jucătorul pierde suma. Ecranul se închide. Suma din câmpul “Câştig” este pierdută, și nu se adaugă la Balanţă.

Suma maximă câștigată care poate fi adusă în runda Gamble este menționată în Tabelul de plată.

Numărul de încercări Gamble este predefinit și configurat pentru fiecare joc. Numărul maxim de încercări poate varia între 1 și 5, în funcție de setările aplicate pentru fiecare joc.

Dacă jucătorul utilizează un computer desktop sau laptop, butoanele "Roșu” și "Negru” pot fi activate și apăsând tastele direcționale de pe tastatură: "⇨“ pentru "Negru" și "⇦“ pentru "Roșu”.

# Comenzi Joc

Următoarele câmpuri apar pe ecranul slotului:

- “Balanţă" – acest câmp afișează soldul jucătorului;
- “Câştig” – acest câmp afișează suma totală câștigată din linii, la o rotație a rolelor. Dacă este activat butonul "Colectează” în timp ce este activă animația pentru sumă în creștere, animația se oprește și se afișează suma câștigată pentru această rotire a rolelor;
- Câmp Linie de Plată – acest câmp este situat sub role. Indică numărul liniei și suma câștigată de jucător din această combinație.

Următoarele butoane apar pe ecranul slotului:

| Buton | Nume | Descriere |
|---|---|---|
| | Pariu | Când este activat butonul "Pariu”, se plasează un pariu. Dacă a fost câștigată o sumă mai devreme, aceasta este adăugată automat la soldul jucătorului. |
| | Stop Toate | Când butonul “Stop Toate” este activat, toate rolele se opresc în celași timp și butonul se schimbă în “Start” (în cazul în care nu există nicio combinație câștigătoare), și “Colectează” (în cazul în care există o combinație câștigătoare). După activarea butoanelor "Start” și "Pariu”, rolele încep să se rotească, iar butonul "Pariu” se transformă în "Stop Toate”. |
| | Colectează | La activarea butonului “Colectează” animația câștigurilor în creștere se oprește și în câmpul “Câștig” întreaga sumă câștigată este afișată, iar butonul primește statutul de “Pariu”. |
| | Start | La activarea butonului “Start”, rolele incep rotirea. Jucătorul poate ține apăsat butonul pentru a activa funcția de Rotire Turbo, care mărește viteza de rotire a rolelor. Dacă a fost câștigată o sumă mai devreme, butonul "Pornire" este înlocuit cu butonul "Încasare". |
| | Încasare Câștig | După activarea butonului "Încasare Câștig”, întreaga sumă câștigată este transferată din câmpul "Câștig” în câmpul "Sold”. |
| | Gamble | Atunci când este activat, deschide ecranul Gamble. |
| | Setări | La deschidere, jucătorul poate alege dintre diferite opțiuni de pariere. Valoarea opțiunilor de pariere selectate în prezent este afișată aici. |
| | Tabel de plată | Butonul “Tabel de plată” este situat în interiorul meniului “Setări”. Atunci când este activat, acest buton deschide regulile acestui joc. |

| | | |
|---|---|---|
| | Ajutor | “Ajutor”este localizat în interiorul meniului “Setări”. Atunci când este activat, acest buton deschide fișierul de ajutor. |
| | Setări autoplay | "Setări autoplay" se află în meniul "Setări". De acolo jucătorul poate defini condițiile modului Autoplay. |
| | Setările jocului | "Setările jocului" se află în meniul "Setări". De acolo jucătorul poate activa/dezactiva "Modul mâna stânga" (doar pentru dispozitivele mobile) și "Muzică ambientală". |
| | Setări pariu | "Setări pariu" se află în meniul "Setări" și prezintă posibilele pariuri din care jucătorul poate alege. Sumele pariurilor sunt afișate de la mic la mare. |
| RON 0.05 | Valoarea pariu | Suma afișată pe fiecare buton "valoare pariu" reprezintă suma totală pentru toate liniile de pariu active în acest moment. Când este activat, valori diferite sunt afișate pe el, iar jucătorul poate alege. |
| | Autoplay | Când butonul “Autoplay” este activat, jocul intră în modul Autoplay. |
| | Stop Auto | Când butonul “Stop Auto” este activat, modul de joc “Autoplay” se oprește. Butonul este activ doar atunci când jocul este în modul Autoplay. |
| | Joc Rapid | Acest buton reglează viteza de oprire a rolelor. Jocul acceptă 3 niveluri diferite de viteză de oprire. |
| | Controlul sunetului | La activarea butonului, sunetul jocului este pornit/oprit, în funcție de starea sa anterioară. |
| | Muzică ambientală | La activarea butonului, muzica ambientală a jocului va fi pornită/oprită, în funcție de starea sa anterioară. |
| | Controlul dimensiunii ecranului | La activarea butonului, ecranul fie se extinde, fie își reduce dimensiunea, în funcție de starea sa curentă. Acest buton este activat doar în varianta desktop. |
| | Meniu | Dând clic pe butonul "Meniu", jucătorul deschide meniul "Setări". |

| | | |
|---|---|---|
| | Închide | Când este activat, acest buton readuce jucătorul la ecranul principal. |
| ALTE JOCURI | Ieşire | Prin activarea acestui buton, jucătorul iese din joc. Butonul este inactiv atunci când rolele se rotesc, când jucătorul a câștigat și are opțiunea de a paria, în modul Pariere, și în timpul Rotirilor Gratuite și/sau a altor Funcții de Joc (dacă acestea sunt prezente în joc). Dacă o sumă este câștigată, atunci când se activează butonul, suma câștigată se adaugă la soldul jucătorului și jocul se închide. Jucătorul nu poate juca mai departe această ultimă sumă câștigată. |

În partea de jos a ecranului jocului, jucătorul poate vizualiza și numărul jocului și ceasul.

Toate valorile din tabelul de mai sus au doar caracter ilustrativ.

Dacă jucătorul utilizează un computer desktop sau laptop, apăsând tasta "Spațiu” pe tastatură poate determina pornirea sau oprirea rotirii rolelor, în funcție de starea actuală a jocului. De asemenea, mai poate și opri animația sumei în creștere, dacă aceasta este activă. Apăsând tasta "X” se deschid opțiunile de pariere. Jucătorul poate utiliza tastele "C”, "V”, "B” și "N” de pe tastatură pentru a selecta anumite opțiuni de pariere. Apăsând tasta "C”, se selectează cele mai mici opțiuni de pariere, apăsând tasta "V”, se selectează următoarele ș.a.m.d. Apăsând tastele "⇦“ sau "⇨“ se poate activa și butonul "Gamble”. Apăsând tasta "Z”se deschid opțiunile pentru modul de Autoplay (dacă este activ). Jucătorul poate utiliza tastele "C”, "V”, "B” și "N” de pe tastatură pentru a selecta o anumită număr de rotiri. Jucătorul poate ieși din joc și apăsând simbolul " ,” de pe tastatură. Când jucătorul se află în ecranul Setările Jocului, tastele rapide pentru pariu și opțiunile de pariere, precum și pentru Autoplay, sunt dezactivate.

# Reguli

- Castigurile sunt afisate în Tabel de plată.
- Premiile Scatter sunt independente de premiile pentru liniile de plată și sunt, de asemenea, adăugate la suma totală plătită.
- Se adaugă câștiguri simultane pe diferite linii de câștig.
- Defecțiunile anulează toate câștigurile și pariurile.
- Pariu Min./Max: Configurable per Operator

# Mod Învârtire Bonus

- În timpul jocului de bază, jucătorului îi pot fi oferite un anumit număr de învârtiri bonus din partea operatorului în mod obișnuit (apăsând butonul pariere nu este luat nimic din soldul jucătorului).
- Valoarea pariului și numărul de linii din Modul bonus învârtire sunt predeterminate și nu pot fi modificate de jucător.
- În timpul Modului Învârtire Bonus nu poate fi activată funcția Jackpot Cards și nu există nicio contribuție la nivelurile jocului.

# Funcția Jackpot Cards

Jackpot Cards este o funcție care se activează aleatoriu și este disponibilă când se joacă orice joc care o conține.
Jackpot Cards este o funcție de joc cu patru niveluri. Fiecare nivel este ilustrat printr–o culoare de cărți de joc:

- TREFLĂ - Nivelul 1 (cea mai joasă valoare);
- CARO - Nivelul 2;
- CUPĂ - Nivelul 3;
- PICĂ - Nivelul 4 și cel mai înalt.

Fiecare valoare și valută pentru un nivel în Jackpot Cards este afișată pe partea dreaptă a simbolului de carte care îi corespunde.
Contribuția la fiecare nivel este calculată în baza unui procent din pariul jucătorului. Nu se deduce nicio sumă din pariul jucătorului.

- DECLANȘARE

Funcția Jackpot Cards poate fi activat aleatoriu după încheierea unui singur joc și după ce au fost colectate toate câștigurile rezultate, dacă este cazul. Când Jackpot Cards este declanșat, jucătorului i se garantează în mod automat unul dintre nivelurile funcției.
Jackpot Cards se joacă peste jocul de bază și nu închide jocul de bază. Funcția de Joc Automat se oprește automat după activarea rundei Jackpot Cards. După finalizarea acesteia, jocul care se juca înainte de activarea funcției Jackpot Cards este reluat.

- REGULI ȘI COMENZI

Odată declanșat, jucătorul este dus în funcția jocului Jackpot Cards, unde este afișat un cadrul de selecție format din 12 cărți cu fața în jos. Jucătorul selectează niște cărți

pe ecran până ce se vor afișa 3 cărți cu simboluri identice. Nivelul Jackpot Cards acordat este cel care corespunde simbolului afișat. Suma câștigătoare va corespunde sumei acumulate în momentul dezvăluirii ultimului simbol pereche și va fi adăugată automat la soldul jucătorului.
Suma câștigată în runda Jackpot Cards nu poate fi utilizată în runda Gamble.
Jucătorul are o șansă aleatorie de a câștiga orice nivel al funcției cu un pariu de calificare, de fiecare dată când intră în Jackpot Cards.
Pariuri de calificare: Configurable per Operator

- CONEXIUNE LA INTERNET LENTĂ ȘI DECONECTARE

O conexiune la Internet lentă ar putea provoca o întârziere și arăta valori acordate vechi.
Funcția Jackpot Cards susține recuperarea în caz de deconectare.

- CÂȘTIGĂTORI

Dacă este acordat oricare dintre câștigurile Jackpot Cards, toți jucătorii care joacă funcția vor fi notificați pe ecran cu privire la petrecerea evenimentului.

# Întreruperi ale Jocului

- Recuperarea Completă a Jocului

În cazul în care jocul este întrerupt din cauza pierderii unei conexiuni, la următoarea accesare a jocului de către jucător, jocul neterminat va fi automat reluat cu setările avute în momentul imediat de dinaintea întreruperii.

- Anularea jocului

În cazul în care jocul a fost anulat din cauze independente de jucător, momentul anulării este considerat finalul jocului. Orice sume acumulate vor fi returnate automat jucătorului.

# Joc Responsabil

- Instrucțiuni pentru folosirea funcției de autoplay

Atunci când este apăsat butonul "Autoplay”, jocul intră în modul automat pentru un număr limitat de rotiri. În timpul funcției de Autoplay, numărul de rotiri rămase va descrește în interiorul butonului "Stop auto” și, odată atinsă valoarea zero, funcția de

Autoplay se va încheia automat. Jucătorul poate, în orice moment, să dezactiveze funcția de Autoplay apăsând butonul "Stop auto”.

## Procentul de Plată a Jucătorului

Câștigul mediu pentru jucător în acest joc este 96.41%.

5 Glossy Dice v: 1.5.0.r

# Slot Video 7 & Crystals Dice

Introducere
Cum să Pariați
Funcție Gamble
Comenzi Joc
Reguli
Mod Învârtire Bonus
Funcția Jackpot Cards
Întreruperi ale Jocului
Joc Responsabil
Procentul de Plată a Jucătorului

## Introducere

Slotul video 7 & Crystals Dice este un joc cu 3 role și 5 linii fixed. Slotul este format din 9 simboluri. Toate combinațiile câștigătoare sunt plătite de la stânga la dreapta.

## Cum să Pariați

- Miza se plasează apăsând butonul "Start”, sau oricare dintre Butoanele pentru miză.
- Prin intermediul butonului "Setări", jucătorul accesează un ecran în care poate deschide tabelul de plăți, pagina de ajutor și fereastra „Setări pariu” care îi permite să gestioneze suma pariului.

Dacă jucătorul utilizează un computer desktop sau un laptop, butoanele pentru miză mai pot fi activate și apăsând următoarele taste de pe tastatură: "C", "V", "B", "N" și "M". Apăsând tasta "C”, se plasează miza cea mai mică, apăsând tasta "V”, se plasează următoarea miză ș.a.m.d.

## Funcție Gamble

În cazul unui câștig, jucătorului îi este dată posibilitatea de a accesa runda Gamble prin apăsarea butonului “Gamble”.

Funcția Gamble se activează când ecranul Gamble este deschis și cartea din mijlocul ecranului este cu fața în jos și se aprinde intermitent în roșu și negru. Eticheta “Încercări Gamble Rămase” arată numărul de încercări pe care jucătorul le are pentru acest joc. Eticheta “Sumă Gamble” arată suma pe care jucătorul ar dori să o dubleze în

jocul Gamble. Eticheta “Gamble Pentru Câștig” arată suma pe care un jucător o poate câștiga dacă ghicește culoarea cărții. Există două butoane de selectat: “Roşu” și “Negru”. Când se selectează "Negru " sau "Roşu", cartea se mută în sus pe ecran și este păstrată ca istoric. Ultimele cinci cărți din sesiunea jucătorului sunt păstrate în secțiunea Istoric.

Dacă jucătorul a ghicit culoarea cărții, o carte nouă apare în mijlocul ecranului, cu fața în jos și se aprinde intermitent în roșu și negru. Acest proces continuă până când jucătorul ghicește greșit. Ordinea cărților este aleatorie și jucătorul nu poate prezice culoarea următoarei cărți pe baza rezultatelor anterioare. Suma din câmpul “Sumă Gamble” este afișată în câmpul “Câştig”. Dacă jucătorul dorește să încheie jocul “Gamble”, activează butonul “Colectează”. Ecranul se închide și suma din câmpul “Câştig” este transferată în câmpul “Balanţă”.

Dacă jucătorul nu ghicește culoarea cărții, jocul Gamble se termină, iar jucătorul pierde suma. Ecranul se închide. Suma din câmpul “Câştig” este pierdută, și nu se adaugă la Balanţă.

Suma maximă câștigată care poate fi adusă în runda Gamble este menționată în Tabelul de plată.

Numărul de încercări Gamble este predefinit și configurat pentru fiecare joc. Numărul maxim de încercări poate varia între 1 și 5, în funcție de setările aplicate pentru fiecare joc.

Dacă jucătorul utilizează un computer desktop sau laptop, butoanele "Roșu” și "Negru” pot fi activate și apăsând tastele direcționale de pe tastatură: "⇨“ pentru "Negru" și "⇦“ pentru "Roșu”.

## Comenzi Joc

Următoarele câmpuri apar pe ecranul slotului:

- “Balanţă" – acest câmp afișează soldul jucătorului;
- “Câştig” – acest câmp afișează suma totală câștigată din linii, la o rotație a rolelor. Dacă este activat butonul "Colectează” în timp ce este activă animația pentru sumă în creștere, animația se oprește și se afișează suma câștigată pentru această rotire a rolelor;
- Câmp Linie de Plată – acest câmp este situat sub role. Indică numărul liniei și suma câștigată de jucător din această combinație.

Următoarele butoane apar pe ecranul slotului:

| Buton | Nume | Descriere |
|---|---|---|
| | Pariu | Când este activat butonul "Pariu”, se plasează un pariu. Dacă a fost câștigată o sumă mai devreme, aceasta este adăugată automat la soldul jucătorului. |
| | Stop Toate | Când butonul “Stop Toate” este activat, toate rolele se opresc în celași timp și butonul se schimbă în “Start” (în cazul în care nu există nicio combinație câștigătoare), și “Colectează” (în cazul în care există o combinație câștigătoare). După activarea butoanelor "Start” și "Pariu”, rolele încep să se rotească, iar butonul "Pariu” se transformă în "Stop Toate”. |
| | Colectează | La activarea butonului “Colectează” animația câștigurilor în creștere se oprește și în câmpul “Câștig” întreaga sumă câștigată este afișată, iar butonul primește statutul de “Pariu”. |
| | Start | La activarea butonului “Start”, rolele incep rotirea. Jucătorul poate ține apăsat butonul pentru a activa funcția de Rotire Turbo, care mărește viteza de rotire a rolelor. Dacă a fost câștigată o sumă mai devreme, butonul "Pornire" este înlocuit cu butonul "Încasare". |
| | Încasare Câștig | După activarea butonului "Încasare Câștig”, întreaga sumă câștigată este transferată din câmpul "Câștig” în câmpul "Sold”. |
| | Gamble | Atunci când este activat, deschide ecranul Gamble. |
| | Setări | La deschidere, jucătorul poate alege dintre diferite opțiuni de pariere. Valoarea opțiunilor de pariere selectate în prezent este afișată aici. |
| | Tabel de plată | Butonul “Tabel de plată” este situat în interiorul meniului “Setări”. Atunci când este activat, acest buton deschide regulile acestui joc. |

| | | |
|---|---|---|
| | Ajutor | “Ajutor”este localizat în interiorul meniului “Setări”. Atunci când este activat, acest buton deschide fișierul de ajutor. |
| | Setări autoplay | "Setări autoplay" se află în meniul "Setări". De acolo jucătorul poate defini condițiile modului Autoplay. |
| | Setările jocului | "Setările jocului" se află în meniul "Setări". De acolo jucătorul poate activa/dezactiva "Modul mâna stânga" (doar pentru dispozitivele mobile) și "Muzică ambientală". |
| | Setări pariu | "Setări pariu" se află în meniul "Setări" și prezintă posibilele pariuri din care jucătorul poate alege. Sumele pariurilor sunt afișate de la mic la mare. |
| | Valoarea pariu | Suma afișată pe fiecare buton "valoare pariu" reprezintă suma totală pentru toate liniile de pariu active în acest moment. Când este activat, valori diferite sunt afișate pe el, iar jucătorul poate alege. |
| | Autoplay | Când butonul “Autoplay” este activat, jocul intră în modul Autoplay. |
|  | Stop Auto | Când butonul “Stop Auto” este activat, modul de joc “Autoplay” se oprește. Butonul este activ doar atunci când jocul este în modul Autoplay. |
| | Joc Rapid | Acest buton reglează viteza de oprire a rolelor. Jocul acceptă 3 niveluri diferite de viteză de oprire. |
| | Controlul sunetului | La activarea butonului, sunetul jocului este pornit/oprit, în funcție de starea sa anterioară. |
| | Muzică ambientală | La activarea butonului, muzica ambientală a jocului va fi pornită/oprită, în funcție de starea sa anterioară. |
| | Controlul dimensiunii ecranului | La activarea butonului, ecranul fie se extinde, fie își reduce dimensiunea, în funcție de starea sa curentă. Acest buton este activat doar în varianta desktop. |
| | Meniu | Dând clic pe butonul "Meniu", jucătorul deschide meniul "Setări". |

| | | |
|---|---|---|
| | Închide | Când este activat, acest buton readuce jucătorul la ecranul principal. |
| ALTE JOCURI | Ieşire | Prin activarea acestui buton, jucătorul iese din joc. Butonul este inactiv atunci când rolele se rotesc, când jucătorul a câştigat şi are opţiunea de a paria, în modul Pariere, şi în timpul Rotirilor Gratuite şi/sau a altor Funcţii de Joc (dacă acestea sunt prezente în joc). Dacă o sumă este câştigată, atunci când se activează butonul, suma câştigată se adaugă la soldul jucătorului şi jocul se închide. Jucătorul nu poate juca mai departe această ultimă sumă câştigată. |

În partea de jos a ecranului jocului, jucătorul poate vizualiza şi numărul jocului şi ceasul.

Toate valorile din tabelul de mai sus au doar caracter ilustrativ.

Dacă jucătorul utilizează un computer desktop sau laptop, apăsând tasta "Spaţiu” pe tastatură poate determina pornirea sau oprirea rotirii rolelor, în funcţie de starea actuală a jocului. De asemenea, mai poate şi opri animaţia sumei în creştere, dacă aceasta este activă. Apăsând tasta "X” se deschid opţiunile de pariere. Jucătorul poate utiliza tastele "C”, "V”, "B” şi "N” de pe tastatură pentru a selecta anumite opţiuni de pariere. Apăsând tasta "C”, se selectează cele mai mici opţiuni de pariere, apăsând tasta "V”, se selectează următoarele ş.a.m.d. Apăsând tastele "⇦“ sau "⇨“ se poate activa şi butonul "Gamble”. Apăsând tasta "Z”se deschid opţiunile pentru modul de Autoplay (dacă este activ). Jucătorul poate utiliza tastele "C”, "V”, "B” şi "N” de pe tastatură pentru a selecta o anumită număr de rotiri. Jucătorul poate ieşi din joc şi apăsând simbolul " ,” de pe tastatură. Când jucătorul se află în ecranul Setările Jocului, tastele rapide pentru pariu şi opţiunile de pariere, precum şi pentru Autoplay, sunt dezactivate.

# Reguli

- Castigurile sunt afisate în Tabel de plată.
- Se adaugă câştiguri simultane pe diferite linii de câştig.
- Defecţiunile anulează toate câştigurile şi pariurile.
- Pariu Min./Max: Configurable per Operator

# Mod Învârtire Bonus

- În timpul jocului de bază, jucătorului îi pot fi oferite un anumit număr de învârtiri bonus din partea operatorului în mod obișnuit (apăsând butonul pariere nu este luat nimic din soldul jucătorului).
- Valoarea pariului și numărul de linii din Modul bonus învârtire sunt predeterminate și nu pot fi modificate de jucător.
- În timpul Modului Învârtire Bonus nu poate fi activată funcția Jackpot Cards și nu există nicio contribuție la nivelurile jocului.

# Funcția Jackpot Cards

Jackpot Cards este o funcție care se activează aleatoriu și este disponibilă când se joacă orice joc care o conține.
Jackpot Cards este o funcție de joc cu patru niveluri. Fiecare nivel este ilustrat printr–o culoare de cărți de joc:

- TREFLĂ - Nivelul 1 (cea mai joasă valoare);
- CARO - Nivelul 2;
- CUPĂ - Nivelul 3;
- PICĂ - Nivelul 4 și cel mai înalt.

Fiecare valoare și valută pentru un nivel în Jackpot Cards este afișată pe partea dreaptă a simbolului de carte care îi corespunde.
Contribuția la fiecare nivel este calculată în baza unui procent din pariul jucătorului. Nu se deduce nicio sumă din pariul jucătorului.

- DECLANȘARE

Funcția Jackpot Cards poate fi activat aleatoriu după încheierea unui singur joc și după ce au fost colectate toate câștigurile rezultate, dacă este cazul. Când Jackpot Cards este declanșat, jucătorului i se garantează în mod automat unul dintre nivelurile funcției.
Jackpot Cards se joacă peste jocul de bază și nu închide jocul de bază. Funcția de Joc Automat se oprește automat după activarea rundei Jackpot Cards. După finalizarea acesteia, jocul care se juca înainte de activarea funcției Jackpot Cards este reluat.

- REGULI ȘI COMENZI

Odată declanșat, jucătorul este dus în funcția jocului Jackpot Cards, unde este afișat un cadrul de selecție format din 12 cărți cu fața în jos. Jucătorul selectează niște cărți

pe ecran până ce se vor afișa 3 cărți cu simboluri identice. Nivelul Jackpot Cards acordat este cel care corespunde simbolului afișat. Suma câștigătoare va corespunde sumei acumulate în momentul dezvăluirii ultimului simbol pereche și va fi adăugată automat la soldul jucătorului.
Suma câștigată în runda Jackpot Cards nu poate fi utilizată în runda Gamble.
Jucătorul are o șansă aleatorie de a câștiga orice nivel al funcției cu un pariu de calificare, de fiecare dată când intră în Jackpot Cards.
Pariuri de calificare: Configurable per Operator

- CONEXIUNE LA INTERNET LENTĂ ȘI DECONECTARE

O conexiune la Internet lentă ar putea provoca o întârziere și arăta valori acordate vechi.
Funcția Jackpot Cards susține recuperarea în caz de deconectare.

- CÂȘTIGĂTORI

Dacă este acordat oricare dintre câștigurile Jackpot Cards, toți jucătorii care joacă funcția vor fi notificați pe ecran cu privire la petrecerea evenimentului.

# Întreruperi ale Jocului

- Recuperarea Completă a Jocului

În cazul în care jocul este întrerupt din cauza pierderii unei conexiuni, la următoarea accesare a jocului de către jucător, jocul neterminat va fi automat reluat cu setările avute în momentul imediat de dinaintea întreruperii.

- Anularea jocului

În cazul în care jocul a fost anulat din cauze independente de jucător, momentul anulării este considerat finalul jocului. Orice sume acumulate vor fi returnate automat jucătorului.

# Joc Responsabil

- Instrucțiuni pentru folosirea funcției de autoplay

Atunci când este apăsat butonul "Autoplay”, jocul intră în modul automat pentru un număr limitat de rotiri. În timpul funcției de Autoplay, numărul de rotiri rămase va descrește în interiorul butonului "Stop auto” și, odată atinsă valoarea zero, funcția de

Autoplay se va încheia automat. Jucătorul poate, în orice moment, să dezactiveze funcția de Autoplay apăsând butonul "Stop auto”.

## Procentul de Plată a Jucătorului

Câștigul mediu pentru jucător în acest joc este 96.62%.

7 & Crystals Dice v: 1.5.0.r

# Slot Video 20 Golden Coins Dice Edition

Introducere
Cum să Pariați
Funcție Gamble
Comenzi Joc
Reguli
Bonusuri
Mod Învârtire Bonus
Funcția Jackpot Cards
Întreruperi ale Jocului
Joc Responsabil
Procentul de Plată a Jucătorului

## Introducere

Slotul video 20 Golden Coins Dice Edition este un joc cu 5 role și 20 linii fixed. Slotul este format din 10 simboluri - dintre care 1 este Wild, 1 este Scatter, iar 2 sunt Bonus. Toate combinațiile câștigătoare sunt plătite de la stânga la dreapta, cu excepția simbolurilor Scatter și Bonus.

## Cum să Pariați

- Miza se plasează apăsând butonul "Start”, sau oricare dintre Butoanele pentru miză.
- Prin intermediul butonului "Setări", jucătorul accesează un ecran în care poate deschide tabelul de plăți, pagina de ajutor și fereastra „Setări pariu” care îi permite să gestioneze suma pariului.

Dacă jucătorul utilizează un computer desktop sau un laptop, butoanele pentru miză mai pot fi activate și apăsând următoarele taste de pe tastatură: "C", "V", "B", "N" și "M". Apăsând tasta "C”, se plasează miza cea mai mică, apăsând tasta "V”, se plasează următoarea miză ș.a.m.d.

## Funcție Gamble

În cazul unui câștig, jucătorului îi este dată posibilitatea de a accesa runda Gamble prin apăsarea butonului “Gamble”.

Funcția Gamble se activează când ecranul Gamble este deschis și cartea din mijlocul ecranului este cu fața în jos și se aprinde intermitent în roșu și negru. Eticheta “Încercări Gamble Rămase” arată numărul de încercări pe care jucătorul le are pentru acest joc. Eticheta “Sumă Gamble” arată suma pe care jucătorul ar dori să o dubleze în jocul Gamble. Eticheta “Gamble Pentru Câștig” arată suma pe care un jucător o poate câștiga dacă ghicește culoarea cărții. Există două butoane de selectat: “Roşu” și “Negru”. Când se selectează "Negru " sau "Roşu", cartea se mută în sus pe ecran și este păstrată ca istoric. Ultimele cinci cărți din sesiunea jucătorului sunt păstrate în secțiunea Istoric.

Dacă jucătorul a ghicit culoarea cărții, o carte nouă apare în mijlocul ecranului, cu fața în jos și se aprinde intermitent în roșu și negru. Acest proces continuă până când jucătorul ghicește greșit. Ordinea cărților este aleatorie și jucătorul nu poate prezice culoarea următoarei cărți pe baza rezultatelor anterioare. Suma din câmpul “Sumă Gamble” este afișată în câmpul “Câştig”. Dacă jucătorul dorește să încheie jocul “Gamble”, activează butonul “Colectează”. Ecranul se închide și suma din câmpul “Câştig” este transferată în câmpul “Balanţă”.

Dacă jucătorul nu ghicește culoarea cărții, jocul Gamble se termină, iar jucătorul pierde suma. Ecranul se închide. Suma din câmpul “Câştig” este pierdută, și nu se adaugă la Balanţă.

Suma maximă câștigată care poate fi adusă în runda Gamble este menționată în Tabelul de plată.

Numărul de încercări Gamble este predefinit și configurat pentru fiecare joc. Numărul maxim de încercări poate varia între 1 și 5, în funcție de setările aplicate pentru fiecare joc.

Dacă jucătorul utilizează un computer desktop sau laptop, butoanele "Roșu” și "Negru” pot fi activate și apăsând tastele direcționale de pe tastatură: "⇨“ pentru "Negru" și "⇦“ pentru "Roșu”.

# Comenzi Joc

Următoarele câmpuri apar pe ecranul slotului:

- “Balanţă" – acest câmp afișează soldul jucătorului;
- “Câştig” – acest câmp afișează suma totală câștigată din linii, la o rotație a rolelor. Dacă este activat butonul "Colectează” în timp ce este activă animația

pentru sumă în creștere, animația se oprește și se afișează suma câștigată pentru această rotire a rolelor;

- Câmp Linie de Plată – acest câmp este situat sub role. Indică numărul liniei și suma câștigată de jucător din această combinație.

Următoarele butoane apar pe ecranul slotului:

| Buton | Nume | Descriere |
|---|---|---|
| | Pariu | Când este activat butonul "Pariu”, se plasează un pariu. Dacă a fost câștigată o sumă mai devreme, aceasta este adăugată automat la soldul jucătorului. |
| | Stop Toate | Când butonul “Stop Toate” este activat, toate rolele se opresc în același timp și butonul se schimbă în “Start” (în cazul în care nu există nicio combinație câștigătoare), și “Colectează” (în cazul în care există o combinație câștigătoare). După activarea butoanelor "Start” și "Pariu”, rolele încep să se rotească, iar butonul "Pariu” se transformă în "Stop Toate”. |
| | Colectează | La activarea butonului “Colectează” animația câștigurilor în creștere se oprește și în câmpul “Câștig” întreaga sumă câștigată este afișată, iar butonul primește statutul de “Pariu”. |
| | Start | La activarea butonului “Start”, rolele incep rotirea. Jucătorul poate ține apăsat butonul pentru a activa funcția de Rotire Turbo, care mărește viteza de rotire a rolelor. Dacă a fost câștigată o sumă mai devreme, butonul "Pornire" este înlocuit cu butonul "Încasare". |
| | Încasare Câștig | După activarea butonului "Încasare Câștig”, întreaga sumă câștigată este transferată din câmpul "Câștig” în câmpul "Sold”. |
| | Gamble | Atunci când este activat, deschide ecranul Gamble. |

| | | |
|---|---|---|
| | Setări | La deschidere, jucătorul poate alege dintre diferite opțiuni de pariere. Valoarea opțiunilor de pariere selectate în prezent este afișată aici. |
| | Tabel de plată | Butonul “Tabel de plată” este situat în interiorul meniului “Setări”. Atunci când este activat, acest buton deschide regulile acestui joc. |
| | Ajutor | “Ajutor”este localizat în interiorul meniului “Setări”. Atunci când este activat, acest buton deschide fișierul de ajutor. |
| | Setări autoplay | "Setări autoplay" se află în meniul "Setări". De acolo jucătorul poate defini condițiile modului Autoplay. |
| | Setările jocului | "Setările jocului" se află în meniul "Setări". De acolo jucătorul poate activa/dezactiva "Modul mâna stânga" (doar pentru dispozitivele mobile) și "Muzică ambientală". |
| | Setări pariu | "Setări pariu" se află în meniul "Setări" și prezintă posibilele pariuri din care jucătorul poate alege. Sumele pariurilor sunt afișate de la mic la mare. |
| | Valoarea pariu | Suma afișată pe fiecare buton "valoare pariu" reprezintă suma totală pentru toate liniile de pariu active în acest moment. Când este activat, valori diferite sunt afișate pe el, iar jucătorul poate alege. |
| | Autoplay | Când butonul “Autoplay” este activat, jocul intră în modul Autoplay. |
|  | Stop Auto | Când butonul “Stop Auto” este activat, modul de joc “Autoplay” se oprește. Butonul este activ doar atunci când jocul este în modul Autoplay. |
| | Joc Rapid | Acest buton reglează viteza de oprire a rolelor. Jocul acceptă 3 niveluri diferite de viteză de oprire. |
| | Controlul sunetului | La activarea butonului, sunetul jocului este pornit/oprit, în funcție de starea sa anterioară. |

| | | |
|---|---|---|
| | Muzică ambientală | La activarea butonului, muzica ambientală a jocului va fi pornită/oprită, în funcție de starea sa anterioară. |
| | Controlul dimensiunii ecranului | La activarea butonului, ecranul fie se extinde, fie își reduce dimensiunea, în funcție de starea sa curentă. Acest buton este activat doar în varianta desktop. |
| | Meniu | Dând clic pe butonul "Meniu", jucătorul deschide meniul "Setări". |
| | Închide | Când este activat, acest buton readuce jucătorul la ecranul principal. |
| ALTE JOCURI | Ieşire | Prin activarea acestui buton, jucătorul iese din joc. Butonul este inactiv atunci când rolele se rotesc, când jucătorul a câștigat și are opțiunea de a paria, în modul Pariere, și în timpul Rotirilor Gratuite și/sau a altor Funcții de Joc (dacă acestea sunt prezente în joc). Dacă o sumă este câștigată, atunci când se activează butonul, suma câștigată se adaugă la soldul jucătorului și jocul se închide. Jucătorul nu poate juca mai departe această ultimă sumă câștigată. |

În partea de jos a ecranului jocului, jucătorul poate vizualiza și numărul jocului și ceasul.

Toate valorile din tabelul de mai sus au doar caracter ilustrativ.

Dacă jucătorul utilizează un computer desktop sau laptop, apăsând tasta "Spațiu” pe tastatură poate determina pornirea sau oprirea rotirii rolelor, în funcție de starea actuală a jocului. De asemenea, mai poate și opri animația sumei în creștere, dacă aceasta este activă. Apăsând tasta "X” se deschid opțiunile de pariere. Jucătorul poate utiliza tastele "C”, "V”, "B” și "N” de pe tastatură pentru a selecta anumite opțiuni de pariere. Apăsând tasta "C”, se selectează cele mai mici opțiuni de pariere, apăsând tasta "V”, se selectează următoarele ș.a.m.d. Apăsând tastele "⇦“ sau "⇨“ se poate activa și butonul "Gamble”. Apăsând tasta "Z”se deschid opțiunile pentru modul de Autoplay (dacă este activ). Jucătorul poate utiliza tastele "C”, "V”, "B” și "N” de pe tastatură pentru a selecta o anumită număr de rotiri. Jucătorul poate ieși din joc și apăsând simbolul " ,” de pe tastatură. Când jucătorul se află în ecranul Setările Jocului, tastele rapide pentru pariu și opțiunile de pariere, precum și pentru Autoplay, sunt dezactivate.

# Reguli

- Castigurile sunt afisate în Tabel de plată.
- Premiile Scatter sunt independente de premiile pentru liniile de plată și sunt, de asemenea, adăugate la suma totală plătită.
- În cazul unor combinații câștigătoare multiple pe aceeași linie, este plătită combinația care aduce un profit mai mare pentru jucător.
- În cazul a două câștiguri diferite, cu un profit egal pe aceeași linie de plată, este plătită combinația mai lungă.
- Se adaugă câștiguri simultane pe diferite linii de câștig.
- Defecțiunile anulează toate câștigurile și pariurile.
- Pariu Min./Max: Configurable per Operator

# Bonusuri

Jocul oferă Zaruri de Aur Bonus și Funcția Imboldul Misterios.

- ZARURI DE AUR BONUS

Fiecare simbol "Zar de Aur" are o anumită valoare monetară afișată pe acesta. Fiecare simbol "Zar de Aur" poate atribui x0,5, x1, x2, x5, x10, x15, x25 înmulțit cu pariul total al jocului.
Dacă apare simbolul "Colectează" pe rola 5, valorile zarurilor de aur colectate se adaugă câștigului curent al jocului. Dacă nu este prezent niciun simbol "Colectează" pe ecran, nu va fi plătit niciun câștig din simbolurile "Zar de Aur".

- FUNCȚIA IMBOLDUL MISTERIOS

Funcția Imboldul Misterios se activează în mod misterios pe rola 5 doar în cazul în care se îndeplinesc simultan condițiile următoare: sunt prezente unul sau mai multe simboluri "Zar de Aur", nu există niciun simbol "Colectează" și nu există niciun câștig pe ecran.
Când este îmboldită rola 5, aceasta se deplasează în jos afișând noi simboluri pe ecran.
Imboldul rolei nu modifică câștigurile de linie și scatter ale jocului. Poate afișa o pușculiță pentru colectarea zarurilor de aur care ar putea fi prezentă/e în joc.

# Mod Învârtire Bonus

- În timpul jocului de bază, jucătorului îi pot fi oferite un anumit număr de învârtiri bonus din partea operatorului în mod obișnuit (apăsând butonul pariere nu este luat nimic din soldul jucătorului).
- Valoarea pariului și numărul de linii din Modul bonus învârtire sunt predeterminate și nu pot fi modificate de jucător.
- În timpul Modului Învârtire Bonus nu poate fi activată funcția Jackpot Cards și nu există nicio contribuție la nivelurile jocului.

# Funcția Jackpot Cards

Jackpot Cards este o funcție care se activează aleatoriu și este disponibilă când se joacă orice joc care o conține.
Jackpot Cards este o funcție de joc cu patru niveluri. Fiecare nivel este ilustrat printr–o culoare de cărți de joc:

- TREFLĂ - Nivelul 1 (cea mai joasă valoare);
- CARO - Nivelul 2;
- CUPĂ - Nivelul 3;
- PICĂ - Nivelul 4 și cel mai înalt.

Fiecare valoare și valută pentru un nivel în Jackpot Cards este afișată pe partea dreaptă a simbolului de carte care îi corespunde.
Contribuția la fiecare nivel este calculată în baza unui procent din pariul jucătorului. Nu se deduce nicio sumă din pariul jucătorului.

- DECLANȘARE

Funcția Jackpot Cards poate fi activat aleatoriu după încheierea unui singur joc și după ce au fost colectate toate câștigurile rezultate, dacă este cazul. Când Jackpot Cards este declanșat, jucătorului i se garantează în mod automat unul dintre nivelurile funcției.
Jackpot Cards se joacă peste jocul de bază și nu închide jocul de bază. Funcția de Joc Automat se oprește automat după activarea rundei Jackpot Cards. După finalizarea acesteia, jocul care se juca înainte de activarea funcției Jackpot Cards este reluat.

- REGULI ȘI COMENZI

Odată declanșat, jucătorul este dus în funcția jocului Jackpot Cards, unde este afișat un cadrul de selecție format din 12 cărți cu fața în jos. Jucătorul selectează niște cărți

pe ecran până ce se vor afișa 3 cărți cu simboluri identice. Nivelul Jackpot Cards acordat este cel care corespunde simbolului afișat. Suma câștigătoare va corespunde sumei acumulate în momentul dezvăluirii ultimului simbol pereche și va fi adăugată automat la soldul jucătorului.
Suma câștigată în runda Jackpot Cards nu poate fi utilizată în runda Gamble.
Jucătorul are o șansă aleatorie de a câștiga orice nivel al funcției cu un pariu de calificare, de fiecare dată când intră în Jackpot Cards.
Pariuri de calificare: Configurable per Operator

- CONEXIUNE LA INTERNET LENTĂ ȘI DECONECTARE

O conexiune la Internet lentă ar putea provoca o întârziere și arăta valori acordate vechi.
Funcția Jackpot Cards susține recuperarea în caz de deconectare.

- CÂȘTIGĂTORI

Dacă este acordat oricare dintre câștigurile Jackpot Cards, toți jucătorii care joacă funcția vor fi notificați pe ecran cu privire la petrecerea evenimentului.

# Întreruperi ale Jocului

- Recuperarea Completă a Jocului

În cazul în care jocul este întrerupt din cauza pierderii unei conexiuni, la următoarea accesare a jocului de către jucător, jocul neterminat va fi automat reluat cu setările avute în momentul imediat de dinaintea întreruperii.

- Anularea jocului

În cazul în care jocul a fost anulat din cauze independente de jucător, momentul anulării este considerat finalul jocului. Orice sume acumulate vor fi returnate automat jucătorului.

# Joc Responsabil

- Instrucțiuni pentru folosirea funcției de autoplay

Atunci când este apăsat butonul "Autoplay”, jocul intră în modul automat pentru un număr limitat de rotiri. În timpul funcției de Autoplay, numărul de rotiri rămase va descrește în interiorul butonului "Stop auto” și, odată atinsă valoarea zero, funcția de

Autoplay se va încheia automat. Jucătorul poate, în orice moment, să dezactiveze funcția de Autoplay apăsând butonul "Stop auto”.

## Procentul de Plată a Jucătorului

Câștigul mediu pentru jucător în acest joc este 96.31%.

20 Golden Coins Dice Edition v: 1.0.0.r

# Slot Video 20 Power Hot Dice Edition

Introducere
Cum să Pariați
Funcție Gamble
Comenzi Joc
Reguli
Mod Învârtire Bonus
Funcția Jackpot Cards
Întreruperi ale Jocului
Joc Responsabil
Procentul de Plată a Jucătorului

## Introducere

Slotul video 20 Power Hot Dice Edition este un joc cu 5 role și 20 linii fixed. Slotul este format din 8 simboluri - dintre care 1 este Wild, iar 1 este Scatter. Toate combinațiile câștigătoare sunt plătite de la stânga la dreapta, cu excepția simbolului Scatter.

## Cum să Pariați

- Miza se plasează apăsând butonul "Start”, sau oricare dintre Butoanele pentru miză.
- Prin intermediul butonului "Setări", jucătorul accesează un ecran în care poate deschide tabelul de plăți, pagina de ajutor și fereastra „Setări pariu” care îi permite să gestioneze suma pariului.

Dacă jucătorul utilizează un computer desktop sau un laptop, butoanele pentru miză mai pot fi activate și apăsând următoarele taste de pe tastatură: "C", "V", "B", "N" și "M". Apăsând tasta "C”, se plasează miza cea mai mică, apăsând tasta "V”, se plasează următoarea miză ș.a.m.d.

## Funcție Gamble

În cazul unui câștig, jucătorului îi este dată posibilitatea de a accesa runda Gamble prin apăsarea butonului “Gamble”.

Funcția Gamble se activează când ecranul Gamble este deschis și cartea din mijlocul ecranului este cu fața în jos și se aprinde intermitent în roșu și negru. Eticheta

“Încercări Gamble Rămase” arată numărul de încercări pe care jucătorul le are pentru acest joc. Eticheta “Sumă Gamble” arată suma pe care jucătorul ar dori să o dubleze în jocul Gamble. Eticheta “Gamble Pentru Câștig” arată suma pe care un jucător o poate câștiga dacă ghicește culoarea cărții. Există două butoane de selectat: “Roşu” și “Negru”. Când se selectează "Negru " sau "Roşu", cartea se mută în sus pe ecran și este păstrată ca istoric. Ultimele cinci cărți din sesiunea jucătorului sunt păstrate în secțiunea Istoric.

Dacă jucătorul a ghicit culoarea cărții, o carte nouă apare în mijlocul ecranului, cu fața în jos și se aprinde intermitent în roșu și negru. Acest proces continuă până când jucătorul ghicește greșit. Ordinea cărților este aleatorie și jucătorul nu poate prezice culoarea următoarei cărți pe baza rezultatelor anterioare. Suma din câmpul “Sumă Gamble” este afișată în câmpul “Câştig”. Dacă jucătorul dorește să încheie jocul “Gamble”, activează butonul “Colectează”. Ecranul se închide și suma din câmpul “Câştig” este transferată în câmpul “Balanţă”.

Dacă jucătorul nu ghicește culoarea cărții, jocul Gamble se termină, iar jucătorul pierde suma. Ecranul se închide. Suma din câmpul “Câştig” este pierdută, și nu se adaugă la Balanţă.

Suma maximă câștigată care poate fi adusă în runda Gamble este menționată în Tabelul de plată.

Numărul de încercări Gamble este predefinit și configurat pentru fiecare joc. Numărul maxim de încercări poate varia între 1 și 5, în funcție de setările aplicate pentru fiecare joc.

Dacă jucătorul utilizează un computer desktop sau laptop, butoanele "Roșu” și "Negru” pot fi activate și apăsând tastele direcționale de pe tastatură: "⇨“ pentru "Negru" și "⇦“ pentru "Roșu”.

# Comenzi Joc

Următoarele câmpuri apar pe ecranul slotului:

- “Balanţă" – acest câmp afișează soldul jucătorului;
- “Câştig” – acest câmp afișează suma totală câștigată din linii, la o rotație a rolelor. Dacă este activat butonul "Colectează” în timp ce este activă animația pentru sumă în creștere, animația se oprește și se afișează suma câștigată pentru această rotire a rolelor;

- Câmp Linie de Plată – acest câmp este situat sub role. Indică numărul liniei și suma câștigată de jucător din această combinație.

Următoarele butoane apar pe ecranul slotului:

| Buton | Nume | Descriere |
|---|---|---|
| | Pariu | Când este activat butonul "Pariu”, se plasează un pariu. Dacă a fost câștigată o sumă mai devreme, aceasta este adăugată automat la soldul jucătorului. |
| | Stop Toate | Când butonul “Stop Toate” este activat, toate rolele se opresc în același timp și butonul se schimbă în “Start” (în cazul în care nu există nicio combinație câștigătoare), și “Colectează” (în cazul în care există o combinație câștigătoare). După activarea butoanelor "Start” și "Pariu”, rolele încep să se rotească, iar butonul "Pariu” se transformă în "Stop Toate”. |
| | Colectează | La activarea butonului “Colectează” animația câștigurilor în creștere se oprește și în câmpul “Câștig” întreaga sumă câștigată este afișată, iar butonul primește statutul de “Pariu”. |
| | Start | La activarea butonului “Start”, rolele incep rotirea. Jucătorul poate ține apăsat butonul pentru a activa funcția de Rotire Turbo, care mărește viteza de rotire a rolelor. Dacă a fost câștigată o sumă mai devreme, butonul "Pornire" este înlocuit cu butonul "Încasare". |
| | Încasare Câștig | După activarea butonului "Încasare Câștig”, întreaga sumă câștigată este transferată din câmpul "Câștig” în câmpul "Sold”. |
| | Gamble | Atunci când este activat, deschide ecranul Gamble. |
| | Setări | La deschidere, jucătorul poate alege dintre diferite opțiuni de pariere. Valoarea opțiunilor de pariere selectate în prezent este afișată aici. |

| | | |
|---|---|---|
| | Tabel de plată | Butonul “Tabel de plată” este situat în interiorul meniului “Setări”. Atunci când este activat, acest buton deschide regulile acestui joc. |
| | Ajutor | “Ajutor”este localizat în interiorul meniului “Setări”. Atunci când este activat, acest buton deschide fișierul de ajutor. |
| | Setări autoplay | "Setări autoplay" se află în meniul "Setări". De acolo jucătorul poate defini condițiile modului Autoplay. |
| | Setările jocului | "Setările jocului" se află în meniul "Setări". De acolo jucătorul poate activa/dezactiva "Modul mâna stânga" (doar pentru dispozitivele mobile) și "Muzică ambientală". |
| | Setări pariu | "Setări pariu" se află în meniul "Setări" și prezintă posibilele pariuri din care jucătorul poate alege. Sumele pariurilor sunt afișate de la mic la mare. |
| RON 0.05 | Valoarea pariu | Suma afișată pe fiecare buton "valoare pariu" reprezintă suma totală pentru toate liniile de pariu active în acest moment. Când este activat, valori diferite sunt afișate pe el, iar jucătorul poate alege. |
| | Autoplay | Când butonul “Autoplay” este activat, jocul intră în modul Autoplay. |
| | Stop Auto | Când butonul “Stop Auto” este activat, modul de joc “Autoplay” se oprește. Butonul este activ doar atunci când jocul este în modul Autoplay. |
| | Joc Rapid | Acest buton reglează viteza de oprire a rolelor. Jocul acceptă 3 niveluri diferite de viteză de oprire. |
| | Controlul sunetului | La activarea butonului, sunetul jocului este pornit/oprit, în funcție de starea sa anterioară. |
| | Muzică ambientală | La activarea butonului, muzica ambientală a jocului va fi pornită/oprită, în funcție de starea sa anterioară. |
| | Controlul dimensiunii ecranului | La activarea butonului, ecranul fie se extinde, fie își reduce dimensiunea, în funcție de starea sa curentă. Acest buton este activat doar în varianta desktop. |

| | | |
|---|---|---|
| | Meniu | Dând clic pe butonul "Meniu", jucătorul deschide meniul "Setări". |
| | Închide | Când este activat, acest buton readuce jucătorul la ecranul principal. |
| ALTE JOCURI | Ieşire | Prin activarea acestui buton, jucătorul iese din joc. Butonul este inactiv atunci când rolele se rotesc, când jucătorul a câștigat și are opțiunea de a paria, în modul Pariere, și în timpul Rotirilor Gratuite și/sau a altor Funcții de Joc (dacă acestea sunt prezente în joc). Dacă o sumă este câștigată, atunci când se activează butonul, suma câștigată se adaugă la soldul jucătorului și jocul se închide. Jucătorul nu poate juca mai departe această ultimă sumă câștigată. |

În partea de jos a ecranului jocului, jucătorul poate vizualiza și numărul jocului și ceasul.

Toate valorile din tabelul de mai sus au doar caracter ilustrativ.

Dacă jucătorul utilizează un computer desktop sau laptop, apăsând tasta "Spațiu” pe tastatură poate determina pornirea sau oprirea rotirii rolelor, în funcție de starea actuală a jocului. De asemenea, mai poate și opri animația sumei în creștere, dacă aceasta este activă. Apăsând tasta "X” se deschid opțiunile de pariere. Jucătorul poate utiliza tastele "C”, "V”, "B” și "N” de pe tastatură pentru a selecta anumite opțiuni de pariere. Apăsând tasta "C”, se selectează cele mai mici opțiuni de pariere, apăsând tasta "V”, se selectează următoarele ș.a.m.d. Apăsând tastele "⇦“ sau "⇨“ se poate activa și butonul "Gamble”. Apăsând tasta "Z”se deschid opțiunile pentru modul de Autoplay (dacă este activ). Jucătorul poate utiliza tastele "C”, "V”, "B” și "N” de pe tastatură pentru a selecta o anumită număr de rotiri. Jucătorul poate ieși din joc și apăsând simbolul " ,” de pe tastatură. Când jucătorul se află în ecranul Setările Jocului, tastele rapide pentru pariu și opțiunile de pariere, precum și pentru Autoplay, sunt dezactivate.

# Reguli

- Castigurile sunt afisate în Tabel de plată.
- Premiile Scatter sunt independente de premiile pentru liniile de plată și sunt, de asemenea, adăugate la suma totală plătită.

- În cazul unor combinații câștigătoare multiple pe aceeași linie, este plătită combinația care aduce un profit mai mare pentru jucător.
- În cazul a două câștiguri diferite, cu un profit egal pe aceeași linie de plată, este plătită combinația mai lungă.
- Se adaugă câștiguri simultane pe diferite linii de câștig.
- Defecțiunile anulează toate câștigurile și pariurile.
- Pariu Min./Max: Configurable per Operator

## Mod Învârtire Bonus

- În timpul jocului de bază, jucătorului îi pot fi oferite un anumit număr de învârtiri bonus din partea operatorului în mod obișnuit (apăsând butonul pariere nu este luat nimic din soldul jucătorului).
- Valoarea pariului și numărul de linii din Modul bonus învârtire sunt predeterminate și nu pot fi modificate de jucător.
- În timpul Modului Învârtire Bonus nu poate fi activată funcția Jackpot Cards și nu există nicio contribuție la nivelurile jocului.

## Funcția Jackpot Cards

Jackpot Cards este o funcție care se activează aleatoriu și este disponibilă când se joacă orice joc care o conține.
Jackpot Cards este o funcție de joc cu patru niveluri. Fiecare nivel este ilustrat printr–o culoare de cărți de joc:

- TREFLĂ - Nivelul 1 (cea mai joasă valoare);
- CARO - Nivelul 2;
- CUPĂ - Nivelul 3;
- PICĂ - Nivelul 4 și cel mai înalt.

Fiecare valoare și valută pentru un nivel în Jackpot Cards este afișată pe partea dreaptă a simbolului de carte care îi corespunde.
Contribuția la fiecare nivel este calculată în baza unui procent din pariul jucătorului. Nu se deduce nicio sumă din pariul jucătorului.

- DECLANȘARE

Funcția Jackpot Cards poate fi activat aleatoriu după încheierea unui singur joc și după ce au fost colectate toate câștigurile rezultate, dacă este cazul. Când Jackpot Cards este declanșat, jucătorului i se garantează în mod automat unul dintre nivelurile funcției.

Jackpot Cards se joacă peste jocul de bază și nu închide jocul de bază. Funcția de Joc Automat se oprește automat după activarea rundei Jackpot Cards. După finalizarea acesteia, jocul care se juca înainte de activarea funcției Jackpot Cards este reluat.

- REGULI ȘI COMENZI

Odată declanșat, jucătorul este dus în funcția jocului Jackpot Cards, unde este afișat un cadrul de selecție format din 12 cărți cu fața în jos. Jucătorul selectează niște cărți pe ecran până ce se vor afișa 3 cărți cu simboluri identice. Nivelul Jackpot Cards acordat este cel care corespunde simbolului afișat. Suma câștigătoare va corespunde sumei acumulate în momentul dezvăluirii ultimului simbol pereche și va fi adăugată automat la soldul jucătorului.
Suma câștigată în runda Jackpot Cards nu poate fi utilizată în runda Gamble.
Jucătorul are o șansă aleatorie de a câștiga orice nivel al funcției cu un pariu de calificare, de fiecare dată când intră în Jackpot Cards.
Pariuri de calificare: Configurable per Operator

- CONEXIUNE LA INTERNET LENTĂ ȘI DECONECTARE

O conexiune la Internet lentă ar putea provoca o întârziere și arăta valori acordate vechi.
Funcția Jackpot Cards susține recuperarea în caz de deconectare.

- CÂȘTIGĂTORI

Dacă este acordat oricare dintre câștigurile Jackpot Cards, toți jucătorii care joacă funcția vor fi notificați pe ecran cu privire la petrecerea evenimentului.

# Întreruperi ale Jocului

- Recuperarea Completă a Jocului

În cazul în care jocul este întrerupt din cauza pierderii unei conexiuni, la următoarea accesare a jocului de către jucător, jocul neterminat va fi automat reluat cu setările avute în momentul imediat de dinaintea întreruperii.

- Anularea jocului

În cazul în care jocul a fost anulat din cauze independente de jucător, momentul anulării este considerat finalul jocului. Orice sume acumulate vor fi returnate automat jucătorului.

# Joc Responsabil

- Instrucțiuni pentru folosirea funcției de autoplay

Atunci când este apăsat butonul "Autoplay”, jocul intră în modul automat pentru un număr limitat de rotiri. În timpul funcției de Autoplay, numărul de rotiri rămase va descrește în interiorul butonului "Stop auto” și, odată atinsă valoarea zero, funcția de Autoplay se va încheia automat. Jucătorul poate, în orice moment, să dezactiveze funcția de Autoplay apăsând butonul "Stop auto”.

# Procentul de Plată a Jucătorului

Câștigul mediu pentru jucător în acest joc este 96,44%.

20 Power Hot Dice Edition v: 1.0.0.r

# Slot Video 40 Bulky Dice

Introducere
Cum să Pariați
Funcție Gamble
Comenzi Joc
Reguli
Mod Învârtire Bonus
Funcția Jackpot Cards
Întreruperi ale Jocului
Joc Responsabil
Procentul de Plată a Jucătorului

## Introducere

Slotul video 40 Bulky Dice este un joc cu 5 role și 40 linii fixed. Slotul este format din 11 simboluri - dintre care 1 este Expanding Wild, iar 2 sunt Scatter. Toate combinațiile câștigătoare sunt plătite de la stânga la dreapta, cu excepția simbolului Scatter.

## Cum să Pariați

- Miza se plasează apăsând butonul "Start”, sau oricare dintre Butoanele pentru miză.
- Prin intermediul butonului "Setări", jucătorul accesează un ecran în care poate deschide tabelul de plăți, pagina de ajutor și fereastra „Setări pariu” care îi permite să gestioneze suma pariului.

Dacă jucătorul utilizează un computer desktop sau un laptop, butoanele pentru miză mai pot fi activate și apăsând următoarele taste de pe tastatură: "C", "V", "B", "N" și "M". Apăsând tasta "C”, se plasează miza cea mai mică, apăsând tasta "V”, se plasează următoarea miză ș.a.m.d.

## Funcție Gamble

În cazul unui câștig, jucătorului îi este dată posibilitatea de a accesa runda Gamble prin apăsarea butonului “Gamble”.

Funcția Gamble se activează când ecranul Gamble este deschis și cartea din mijlocul ecranului este cu fața în jos și se aprinde intermitent în roșu și negru. Eticheta

“Încercări Gamble Rămase” arată numărul de încercări pe care jucătorul le are pentru acest joc. Eticheta “Sumă Gamble” arată suma pe care jucătorul ar dori să o dubleze în jocul Gamble. Eticheta “Gamble Pentru Câștig” arată suma pe care un jucător o poate câștiga dacă ghicește culoarea cărții. Există două butoane de selectat: “Roşu” și “Negru”. Când se selectează "Negru " sau "Roşu", cartea se mută în sus pe ecran și este păstrată ca istoric. Ultimele cinci cărți din sesiunea jucătorului sunt păstrate în secțiunea Istoric.

Dacă jucătorul a ghicit culoarea cărții, o carte nouă apare în mijlocul ecranului, cu fața în jos și se aprinde intermitent în roșu și negru. Acest proces continuă până când jucătorul ghicește greșit. Ordinea cărților este aleatorie și jucătorul nu poate prezice culoarea următoarei cărți pe baza rezultatelor anterioare. Suma din câmpul “Sumă Gamble” este afișată în câmpul “Câştig”. Dacă jucătorul dorește să încheie jocul “Gamble”, activează butonul “Colectează”. Ecranul se închide și suma din câmpul “Câştig” este transferată în câmpul “Balanţă”.

Dacă jucătorul nu ghicește culoarea cărții, jocul Gamble se termină, iar jucătorul pierde suma. Ecranul se închide. Suma din câmpul “Câştig” este pierdută, și nu se adaugă la Balanţă.

Suma maximă câștigată care poate fi adusă în runda Gamble este menționată în Tabelul de plată.

Numărul de încercări Gamble este predefinit și configurat pentru fiecare joc. Numărul maxim de încercări poate varia între 1 și 5, în funcție de setările aplicate pentru fiecare joc.

Dacă jucătorul utilizează un computer desktop sau laptop, butoanele "Roșu” și "Negru” pot fi activate și apăsând tastele direcționale de pe tastatură: "⇨“ pentru "Negru" și "⇦“ pentru "Roșu”.

# Comenzi Joc

Următoarele câmpuri apar pe ecranul slotului:

- “Balanţă" – acest câmp afișează soldul jucătorului;
- “Câştig” – acest câmp afișează suma totală câștigată din linii, la o rotație a rolelor. Dacă este activat butonul "Colectează” în timp ce este activă animația pentru sumă în creștere, animația se oprește și se afișează suma câștigată pentru această rotire a rolelor;

- Câmp Linie de Plată – acest câmp este situat sub role. Indică numărul liniei și suma câștigată de jucător din această combinație.

Următoarele butoane apar pe ecranul slotului:

| Buton | Nume | Descriere |
|---|---|---|
| | Pariu | Când este activat butonul "Pariu”, se plasează un pariu. Dacă a fost câștigată o sumă mai devreme, aceasta este adăugată automat la soldul jucătorului. |
| | Stop Toate | Când butonul “Stop Toate” este activat, toate rolele se opresc în același timp și butonul se schimbă în “Start” (în cazul în care nu există nicio combinație câștigătoare), și “Colectează” (în cazul în care există o combinație câștigătoare). După activarea butoanelor "Start” și "Pariu”, rolele încep să se rotească, iar butonul "Pariu” se transformă în "Stop Toate”. |
| | Colectează | La activarea butonului “Colectează” animația câștigurilor în creștere se oprește și în câmpul “Câștig” întreaga sumă câștigată este afișată, iar butonul primește statutul de “Pariu”. |
| | Start | La activarea butonului “Start”, rolele incep rotirea. Jucătorul poate ține apăsat butonul pentru a activa funcția de Rotire Turbo, care mărește viteza de rotire a rolelor. Dacă a fost câștigată o sumă mai devreme, butonul "Pornire" este înlocuit cu butonul "Încasare". |
| | Încasare Câștig | După activarea butonului "Încasare Câștig”, întreaga sumă câștigată este transferată din câmpul "Câștig” în câmpul "Sold”. |
| | Gamble | Atunci când este activat, deschide ecranul Gamble. |
| | Setări | La deschidere, jucătorul poate alege dintre diferite opțiuni de pariere. Valoarea opțiunilor de pariere selectate în prezent este afișată aici. |

| | | |
|---|---|---|
| | Tabel de plată | Butonul “Tabel de plată” este situat în interiorul meniului “Setări”. Atunci când este activat, acest buton deschide regulile acestui joc. |
| | Ajutor | “Ajutor”este localizat în interiorul meniului “Setări”. Atunci când este activat, acest buton deschide fișierul de ajutor. |
| | Setări autoplay | "Setări autoplay" se află în meniul "Setări". De acolo jucătorul poate defini condițiile modului Autoplay. |
| | Setările jocului | "Setările jocului" se află în meniul "Setări". De acolo jucătorul poate activa/dezactiva "Modul mâna stânga" (doar pentru dispozitivele mobile) și "Muzică ambientală". |
| | Setări pariu | "Setări pariu" se află în meniul "Setări" și prezintă posibilele pariuri din care jucătorul poate alege. Sumele pariurilor sunt afișate de la mic la mare. |
| RON 0.05 | Valoarea pariu | Suma afișată pe fiecare buton "valoare pariu" reprezintă suma totală pentru toate liniile de pariu active în acest moment. Când este activat, valori diferite sunt afișate pe el, iar jucătorul poate alege. |
| | Autoplay | Când butonul “Autoplay” este activat, jocul intră în modul Autoplay. |
| | Stop Auto | Când butonul “Stop Auto” este activat, modul de joc “Autoplay” se oprește. Butonul este activ doar atunci când jocul este în modul Autoplay. |
| | Joc Rapid | Acest buton reglează viteza de oprire a rolelor. Jocul acceptă 3 niveluri diferite de viteză de oprire. |
| | Controlul sunetului | La activarea butonului, sunetul jocului este pornit/oprit, în funcție de starea sa anterioară. |
| | Muzică ambientală | La activarea butonului, muzica ambientală a jocului va fi pornită/oprită, în funcție de starea sa anterioară. |
| | Controlul dimensiunii ecranului | La activarea butonului, ecranul fie se extinde, fie își reduce dimensiunea, în funcție de starea sa curentă. Acest buton este activat doar în varianta desktop. |

| | | |
|---|---|---|
| | Meniu | Dând clic pe butonul "Meniu", jucătorul deschide meniul "Setări". |
| | Închide | Când este activat, acest buton readuce jucătorul la ecranul principal. |
| ALTE JOCURI | Ieşire | Prin activarea acestui buton, jucătorul iese din joc. Butonul este inactiv atunci când rolele se rotesc, când jucătorul a câștigat și are opțiunea de a paria, în modul Pariere, și în timpul Rotirilor Gratuite și/sau a altor Funcții de Joc (dacă acestea sunt prezente în joc). Dacă o sumă este câștigată, atunci când se activează butonul, suma câștigată se adaugă la soldul jucătorului și jocul se închide. Jucătorul nu poate juca mai departe această ultimă sumă câștigată. |

În partea de jos a ecranului jocului, jucătorul poate vizualiza și numărul jocului și ceasul.

Toate valorile din tabelul de mai sus au doar caracter ilustrativ.

Dacă jucătorul utilizează un computer desktop sau laptop, apăsând tasta "Spațiu” pe tastatură poate determina pornirea sau oprirea rotirii rolelor, în funcție de starea actuală a jocului. De asemenea, mai poate și opri animația sumei în creștere, dacă aceasta este activă. Apăsând tasta "X” se deschid opțiunile de pariere. Jucătorul poate utiliza tastele "C”, "V”, "B” și "N” de pe tastatură pentru a selecta anumite opțiuni de pariere. Apăsând tasta "C”, se selectează cele mai mici opțiuni de pariere, apăsând tasta "V”, se selectează următoarele ș.a.m.d. Apăsând tastele "⇦“ sau "⇨“ se poate activa și butonul "Gamble”. Apăsând tasta "Z”se deschid opțiunile pentru modul de Autoplay (dacă este activ). Jucătorul poate utiliza tastele "C”, "V”, "B” și "N” de pe tastatură pentru a selecta o anumită număr de rotiri. Jucătorul poate ieși din joc și apăsând simbolul " ,” de pe tastatură. Când jucătorul se află în ecranul Setările Jocului, tastele rapide pentru pariu și opțiunile de pariere, precum și pentru Autoplay, sunt dezactivate.

# Reguli

- Castigurile sunt afisate în Tabel de plată.
- Premiile Scatter sunt independente de premiile pentru liniile de plată și sunt, de asemenea, adăugate la suma totală plătită.
- Câștigurile sunt plătite după întinderea simbolurilor Wild.

- Se adaugă câștiguri simultane pe diferite linii de câștig.
- Defecțiunile anulează toate câștigurile și pariurile.
- Pariu Min./Max: Configurable per Operator

# Mod Învârtire Bonus

- În timpul jocului de bază, jucătorului îi pot fi oferite un anumit număr de învârtiri bonus din partea operatorului în mod obișnuit (apăsând butonul pariere nu este luat nimic din soldul jucătorului).
- Valoarea pariului și numărul de linii din Modul bonus învârtire sunt predeterminate și nu pot fi modificate de jucător.
- În timpul Modului Învârtire Bonus nu poate fi activată funcția Jackpot Cards și nu există nicio contribuție la nivelurile jocului.

# Funcția Jackpot Cards

Jackpot Cards este o funcție care se activează aleatoriu și este disponibilă când se joacă orice joc care o conține.
Jackpot Cards este o funcție de joc cu patru niveluri. Fiecare nivel este ilustrat printr–o culoare de cărți de joc:

- TREFLĂ - Nivelul 1 (cea mai joasă valoare);
- CARO - Nivelul 2;
- CUPĂ - Nivelul 3;
- PICĂ - Nivelul 4 și cel mai înalt.

Fiecare valoare și valută pentru un nivel în Jackpot Cards este afișată pe partea dreaptă a simbolului de carte care îi corespunde.
Contribuția la fiecare nivel este calculată în baza unui procent din pariul jucătorului. Nu se deduce nicio sumă din pariul jucătorului.

- DECLANȘARE

Funcția Jackpot Cards poate fi activat aleatoriu după încheierea unui singur joc și după ce au fost colectate toate câștigurile rezultate, dacă este cazul. Când Jackpot Cards este declanșat, jucătorului i se garantează în mod automat unul dintre nivelurile funcției.
Jackpot Cards se joacă peste jocul de bază și nu închide jocul de bază. Funcția de Joc Automat se oprește automat după activarea rundei Jackpot Cards. După finalizarea acesteia, jocul care se juca înainte de activarea funcției Jackpot Cards este reluat.

- REGULI ȘI COMENZI

Odată declanșat, jucătorul este dus în funcția jocului Jackpot Cards, unde este afișat un cadrul de selecție format din 12 cărți cu fața în jos. Jucătorul selectează niște cărți pe ecran până ce se vor afișa 3 cărți cu simboluri identice. Nivelul Jackpot Cards acordat este cel care corespunde simbolului afișat. Suma câștigătoare va corespunde sumei acumulate în momentul dezvăluirii ultimului simbol pereche și va fi adăugată automat la soldul jucătorului.
Suma câștigată în runda Jackpot Cards nu poate fi utilizată în runda Gamble.
Jucătorul are o șansă aleatorie de a câștiga orice nivel al funcției cu un pariu de calificare, de fiecare dată când intră în Jackpot Cards.
Pariuri de calificare: Configurable per Operator

- CONEXIUNE LA INTERNET LENTĂ ȘI DECONECTARE

O conexiune la Internet lentă ar putea provoca o întârziere și arăta valori acordate vechi.
Funcția Jackpot Cards susține recuperarea în caz de deconectare.

- CÂȘTIGĂTORI

Dacă este acordat oricare dintre câștigurile Jackpot Cards, toți jucătorii care joacă funcția vor fi notificați pe ecran cu privire la petrecerea evenimentului.

# Întreruperi ale Jocului

- Recuperarea Completă a Jocului

În cazul în care jocul este întrerupt din cauza pierderii unei conexiuni, la următoarea accesare a jocului de către jucător, jocul neterminat va fi automat reluat cu setările avute în momentul imediat de dinaintea întreruperii.

- Anularea jocului

În cazul în care jocul a fost anulat din cauze independente de jucător, momentul anulării este considerat finalul jocului. Orice sume acumulate vor fi returnate automat jucătorului.

# Joc Responsabil

- Instrucțiuni pentru folosirea funcției de autoplay

Atunci când este apăsat butonul "Autoplay”, jocul intră în modul automat pentru un număr limitat de rotiri. În timpul funcției de Autoplay, numărul de rotiri rămase va descrește în interiorul butonului "Stop auto” și, odată atinsă valoarea zero, funcția de Autoplay se va încheia automat. Jucătorul poate, în orice moment, să dezactiveze funcția de Autoplay apăsând butonul "Stop auto”.

## Procentul de Plată a Jucătorului

Câștigul mediu pentru jucător în acest joc este 96.32%.

40 Bulky Dice v: 1.0.0.r

# Slot Video 40 Power Hot Dice Edition

Introducere
Cum să Pariați
Funcție Gamble
Comenzi Joc
Reguli
Mod Învârtire Bonus
Funcția Jackpot Cards
Întreruperi ale Jocului
Joc Responsabil
Procentul de Plată a Jucătorului

## Introducere

Slotul video 40 Power Hot Dice Edition este un joc cu 5 role și 40 linii fixed. Slotul este format din 8 simboluri - dintre care 1 este Wild, iar 1 este Scatter. Toate combinațiile câștigătoare sunt plătite de la stânga la dreapta, cu excepția simbolului Scatter.

## Cum să Pariați

- Miza se plasează apăsând butonul "Start”, sau oricare dintre Butoanele pentru miză.
- Prin intermediul butonului "Setări", jucătorul accesează un ecran în care poate deschide tabelul de plăți, pagina de ajutor și fereastra „Setări pariu” care îi permite să gestioneze suma pariului.

Dacă jucătorul utilizează un computer desktop sau un laptop, butoanele pentru miză mai pot fi activate și apăsând următoarele taste de pe tastatură: "C", "V", "B", "N" și "M". Apăsând tasta "C”, se plasează miza cea mai mică, apăsând tasta "V”, se plasează următoarea miză ș.a.m.d.

## Funcție Gamble

În cazul unui câștig, jucătorului îi este dată posibilitatea de a accesa runda Gamble prin apăsarea butonului “Gamble”.

Funcția Gamble se activează când ecranul Gamble este deschis și cartea din mijlocul ecranului este cu fața în jos și se aprinde intermitent în roșu și negru. Eticheta

“Încercări Gamble Rămase” arată numărul de încercări pe care jucătorul le are pentru acest joc. Eticheta “Sumă Gamble” arată suma pe care jucătorul ar dori să o dubleze în jocul Gamble. Eticheta “Gamble Pentru Câștig” arată suma pe care un jucător o poate câștiga dacă ghicește culoarea cărții. Există două butoane de selectat: “Roşu” și “Negru”. Când se selectează "Negru " sau "Roşu", cartea se mută în sus pe ecran și este păstrată ca istoric. Ultimele cinci cărți din sesiunea jucătorului sunt păstrate în secțiunea Istoric.

Dacă jucătorul a ghicit culoarea cărții, o carte nouă apare în mijlocul ecranului, cu fața în jos și se aprinde intermitent în roșu și negru. Acest proces continuă până când jucătorul ghicește greșit. Ordinea cărților este aleatorie și jucătorul nu poate prezice culoarea următoarei cărți pe baza rezultatelor anterioare. Suma din câmpul “Sumă Gamble” este afișată în câmpul “Câştig”. Dacă jucătorul dorește să încheie jocul “Gamble”, activează butonul “Colectează”. Ecranul se închide și suma din câmpul “Câştig” este transferată în câmpul “Balanţă”.

Dacă jucătorul nu ghicește culoarea cărții, jocul Gamble se termină, iar jucătorul pierde suma. Ecranul se închide. Suma din câmpul “Câştig” este pierdută, și nu se adaugă la Balanţă.

Suma maximă câștigată care poate fi adusă în runda Gamble este menționată în Tabelul de plată.

Numărul de încercări Gamble este predefinit și configurat pentru fiecare joc. Numărul maxim de încercări poate varia între 1 și 5, în funcție de setările aplicate pentru fiecare joc.

Dacă jucătorul utilizează un computer desktop sau laptop, butoanele "Roșu” și "Negru” pot fi activate și apăsând tastele direcționale de pe tastatură: "⇨“ pentru "Negru" și "⇦“ pentru "Roșu”.

# Comenzi Joc

Următoarele câmpuri apar pe ecranul slotului:

- “Balanţă" – acest câmp afișează soldul jucătorului;
- “Câştig” – acest câmp afișează suma totală câștigată din linii, la o rotație a rolelor. Dacă este activat butonul "Colectează” în timp ce este activă animația pentru sumă în creștere, animația se oprește și se afișează suma câștigată pentru această rotire a rolelor;

- Câmp Linie de Plată – acest câmp este situat sub role. Indică numărul liniei și suma câștigată de jucător din această combinație.

Următoarele butoane apar pe ecranul slotului:

| Buton | Nume | Descriere |
|---|---|---|
| | Pariu | Când este activat butonul "Pariu”, se plasează un pariu. Dacă a fost câștigată o sumă mai devreme, aceasta este adăugată automat la soldul jucătorului. |
| | Stop Toate | Când butonul “Stop Toate” este activat, toate rolele se opresc în celași timp și butonul se schimbă în “Start” (în cazul în care nu există nicio combinație câștigătoare), și “Colectează” (în cazul în care există o combinație câștigătoare). După activarea butoanelor "Start” și "Pariu”, rolele încep să se rotească, iar butonul "Pariu” se transformă în "Stop Toate”. |
| | Colectează | La activarea butonului “Colectează” animația câștigurilor în creștere se oprește și în câmpul “Câștig” întreaga sumă câștigată este afișată, iar butonul primește statutul de “Pariu”. |
| | Start | La activarea butonului “Start”, rolele incep rotirea. Jucătorul poate ține apăsat butonul pentru a activa funcția de Rotire Turbo, care mărește viteza de rotire a rolelor. Dacă a fost câștigată o sumă mai devreme, butonul "Pornire" este înlocuit cu butonul "Încasare". |
| | Încasare Câștig | După activarea butonului "Încasare Câștig”, întreaga sumă câștigată este transferată din câmpul "Câștig” în câmpul "Sold”. |
| | Gamble | Atunci când este activat, deschide ecranul Gamble. |
| | Setări | La deschidere, jucătorul poate alege dintre diferite opțiuni de pariere. Valoarea opțiunilor de pariere selectate în prezent este afișată aici. |

| | | |
|---|---|---|
| | Tabel de plată | Butonul “Tabel de plată” este situat în interiorul meniului “Setări”. Atunci când este activat, acest buton deschide regulile acestui joc. |
| | Ajutor | “Ajutor”este localizat în interiorul meniului “Setări”. Atunci când este activat, acest buton deschide fișierul de ajutor. |
| | Setări autoplay | "Setări autoplay" se află în meniul "Setări". De acolo jucătorul poate defini condițiile modului Autoplay. |
| | Setările jocului | "Setările jocului" se află în meniul "Setări". De acolo jucătorul poate activa/dezactiva "Modul mâna stânga" (doar pentru dispozitivele mobile) și "Muzică ambientală". |
| | Setări pariu | "Setări pariu" se află în meniul "Setări" și prezintă posibilele pariuri din care jucătorul poate alege. Sumele pariurilor sunt afișate de la mic la mare. |
| | Valoarea pariu | Suma afișată pe fiecare buton "valoare pariu" reprezintă suma totală pentru toate liniile de pariu active în acest moment. Când este activat, valori diferite sunt afișate pe el, iar jucătorul poate alege. |
| | Autoplay | Când butonul “Autoplay” este activat, jocul intră în modul Autoplay. |
| | Stop Auto | Când butonul “Stop Auto” este activat, modul de joc “Autoplay” se oprește. Butonul este activ doar atunci când jocul este în modul Autoplay. |
| | Joc Rapid | Acest buton reglează viteza de oprire a rolelor. Jocul acceptă 3 niveluri diferite de viteză de oprire. |
| | Controlul sunetului | La activarea butonului, sunetul jocului este pornit/oprit, în funcție de starea sa anterioară. |
| | Muzică ambientală | La activarea butonului, muzica ambientală a jocului va fi pornită/oprită, în funcție de starea sa anterioară. |
| | Controlul dimensiunii ecranului | La activarea butonului, ecranul fie se extinde, fie își reduce dimensiunea, în funcție de starea sa curentă. Acest buton este activat doar în varianta desktop. |

| | | |
|---|---|---|
| | Meniu | Dând clic pe butonul "Meniu", jucătorul deschide meniul "Setări". |
| | Închide | Când este activat, acest buton readuce jucătorul la ecranul principal. |
| ALTE JOCURI | Ieşire | Prin activarea acestui buton, jucătorul iese din joc. Butonul este inactiv atunci când rolele se rotesc, când jucătorul a câștigat și are opțiunea de a paria, în modul Pariere, și în timpul Rotirilor Gratuite și/sau a altor Funcții de Joc (dacă acestea sunt prezente în joc). Dacă o sumă este câștigată, atunci când se activează butonul, suma câștigată se adaugă la soldul jucătorului și jocul se închide. Jucătorul nu poate juca mai departe această ultimă sumă câștigată. |

În partea de jos a ecranului jocului, jucătorul poate vizualiza și numărul jocului și ceasul.

Toate valorile din tabelul de mai sus au doar caracter ilustrativ.

Dacă jucătorul utilizează un computer desktop sau laptop, apăsând tasta "Spațiu” pe tastatură poate determina pornirea sau oprirea rotirii rolelor, în funcție de starea actuală a jocului. De asemenea, mai poate și opri animația sumei în creștere, dacă aceasta este activă. Apăsând tasta "X” se deschid opțiunile de pariere. Jucătorul poate utiliza tastele "C”, "V”, "B” și "N” de pe tastatură pentru a selecta anumite opțiuni de pariere. Apăsând tasta "C”, se selectează cele mai mici opțiuni de pariere, apăsând tasta "V”, se selectează următoarele ș.a.m.d. Apăsând tastele "⇦“ sau "⇨“ se poate activa și butonul "Gamble”. Apăsând tasta "Z”se deschid opțiunile pentru modul de Autoplay (dacă este activ). Jucătorul poate utiliza tastele "C”, "V”, "B” și "N” de pe tastatură pentru a selecta o anumită număr de rotiri. Jucătorul poate ieși din joc și apăsând simbolul " ,” de pe tastatură. Când jucătorul se află în ecranul Setările Jocului, tastele rapide pentru pariu și opțiunile de pariere, precum și pentru Autoplay, sunt dezactivate.

# Reguli

- Castigurile sunt afisate în Tabel de plată.
- Premiile Scatter sunt independente de premiile pentru liniile de plată și sunt, de asemenea, adăugate la suma totală plătită.

- În cazul unor combinații câștigătoare multiple pe aceeași linie, este plătită combinația care aduce un profit mai mare pentru jucător.
- În cazul a două câștiguri diferite, cu un profit egal pe aceeași linie de plată, este plătită combinația mai lungă.
- Se adaugă câștiguri simultane pe diferite linii de câștig.
- Defecțiunile anulează toate câștigurile și pariurile.
- Pariu Min./Max: Configurable per Operator

## Mod Învârtire Bonus

- În timpul jocului de bază, jucătorului îi pot fi oferite un anumit număr de învârtiri bonus din partea operatorului în mod obișnuit (apăsând butonul pariere nu este luat nimic din soldul jucătorului).
- Valoarea pariului și numărul de linii din Modul bonus învârtire sunt predeterminate și nu pot fi modificate de jucător.
- În timpul Modului Învârtire Bonus nu poate fi activată funcția Jackpot Cards și nu există nicio contribuție la nivelurile jocului.

## Funcția Jackpot Cards

Jackpot Cards este o funcție care se activează aleatoriu și este disponibilă când se joacă orice joc care o conține.
Jackpot Cards este o funcție de joc cu patru niveluri. Fiecare nivel este ilustrat printr–o culoare de cărți de joc:

- TREFLĂ - Nivelul 1 (cea mai joasă valoare);
- CARO - Nivelul 2;
- CUPĂ - Nivelul 3;
- PICĂ - Nivelul 4 și cel mai înalt.

Fiecare valoare și valută pentru un nivel în Jackpot Cards este afișată pe partea dreaptă a simbolului de carte care îi corespunde.
Contribuția la fiecare nivel este calculată în baza unui procent din pariul jucătorului. Nu se deduce nicio sumă din pariul jucătorului.

- DECLANȘARE

Funcția Jackpot Cards poate fi activat aleatoriu după încheierea unui singur joc și după ce au fost colectate toate câștigurile rezultate, dacă este cazul. Când Jackpot Cards este declanșat, jucătorului i se garantează în mod automat unul dintre nivelurile funcției.

Jackpot Cards se joacă peste jocul de bază și nu închide jocul de bază. Funcția de Joc Automat se oprește automat după activarea rundei Jackpot Cards. După finalizarea acesteia, jocul care se juca înainte de activarea funcției Jackpot Cards este reluat.

- REGULI ȘI COMENZI

Odată declanșat, jucătorul este dus în funcția jocului Jackpot Cards, unde este afișat un cadrul de selecție format din 12 cărți cu fața în jos. Jucătorul selectează niște cărți pe ecran până ce se vor afișa 3 cărți cu simboluri identice. Nivelul Jackpot Cards acordat este cel care corespunde simbolului afișat. Suma câștigătoare va corespunde sumei acumulate în momentul dezvăluirii ultimului simbol pereche și va fi adăugată automat la soldul jucătorului.
Suma câștigată în runda Jackpot Cards nu poate fi utilizată în runda Gamble.
Jucătorul are o șansă aleatorie de a câștiga orice nivel al funcției cu un pariu de calificare, de fiecare dată când intră în Jackpot Cards.
Pariuri de calificare: Configurable per Operator

- CONEXIUNE LA INTERNET LENTĂ ȘI DECONECTARE

O conexiune la Internet lentă ar putea provoca o întârziere și arăta valori acordate vechi.
Funcția Jackpot Cards susține recuperarea în caz de deconectare.

- CÂȘTIGĂTORI

Dacă este acordat oricare dintre câștigurile Jackpot Cards, toți jucătorii care joacă funcția vor fi notificați pe ecran cu privire la petrecerea evenimentului.

# Întreruperi ale Jocului

- Recuperarea Completă a Jocului

În cazul în care jocul este întrerupt din cauza pierderii unei conexiuni, la următoarea accesare a jocului de către jucător, jocul neterminat va fi automat reluat cu setările avute în momentul imediat de dinaintea întreruperii.

- Anularea jocului

În cazul în care jocul a fost anulat din cauze independente de jucător, momentul anulării este considerat finalul jocului. Orice sume acumulate vor fi returnate automat jucătorului.

# Joc Responsabil

- Instrucțiuni pentru folosirea funcției de autoplay

Atunci când este apăsat butonul "Autoplay”, jocul intră în modul automat pentru un număr limitat de rotiri. În timpul funcției de Autoplay, numărul de rotiri rămase va descrește în interiorul butonului "Stop auto” și, odată atinsă valoarea zero, funcția de Autoplay se va încheia automat. Jucătorul poate, în orice moment, să dezactiveze funcția de Autoplay apăsând butonul "Stop auto”.

# Procentul de Plată a Jucătorului

Câștigul mediu pentru jucător în acest joc este 96.27%.

40 Power Hot Dice Edition v: 1.0.0.r

# Slot Video 100 Power Hot Dice Edition

Introducere
Cum să Pariați
Funcție Gamble
Comenzi Joc
Reguli
Mod Învârtire Bonus
Funcția Jackpot Cards
Întreruperi ale Jocului
Joc Responsabil
Procentul de Plată a Jucătorului

## Introducere

Slotul video 100 Power Hot Dice Edition este un joc cu 5 role și 100 linii fixed. Slotul este format din 8 simboluri - dintre care 1 este Wild, iar 1 este Scatter. Toate combinațiile câștigătoare sunt plătite de la stânga la dreapta, cu excepția simbolului Scatter.

## Cum să Pariați

- Miza se plasează apăsând butonul "Start”, sau oricare dintre Butoanele pentru miză.
- Prin intermediul butonului "Setări", jucătorul accesează un ecran în care poate deschide tabelul de plăți, pagina de ajutor și fereastra „Setări pariu” care îi permite să gestioneze suma pariului.

Dacă jucătorul utilizează un computer desktop sau un laptop, butoanele pentru miză mai pot fi activate și apăsând următoarele taste de pe tastatură: "C", "V", "B", "N" și "M". Apăsând tasta "C”, se plasează miza cea mai mică, apăsând tasta "V”, se plasează următoarea miză ș.a.m.d.

## Funcție Gamble

În cazul unui câștig, jucătorului îi este dată posibilitatea de a accesa runda Gamble prin apăsarea butonului “Gamble”.

Funcția Gamble se activează când ecranul Gamble este deschis și cartea din mijlocul ecranului este cu fața în jos și se aprinde intermitent în roșu și negru. Eticheta

“Încercări Gamble Rămase” arată numărul de încercări pe care jucătorul le are pentru acest joc. Eticheta “Sumă Gamble” arată suma pe care jucătorul ar dori să o dubleze în jocul Gamble. Eticheta “Gamble Pentru Câștig” arată suma pe care un jucător o poate câștiga dacă ghicește culoarea cărții. Există două butoane de selectat: “Roşu” și “Negru”. Când se selectează "Negru " sau "Roşu", cartea se mută în sus pe ecran și este păstrată ca istoric. Ultimele cinci cărți din sesiunea jucătorului sunt păstrate în secțiunea Istoric.

Dacă jucătorul a ghicit culoarea cărții, o carte nouă apare în mijlocul ecranului, cu fața în jos și se aprinde intermitent în roșu și negru. Acest proces continuă până când jucătorul ghicește greșit. Ordinea cărților este aleatorie și jucătorul nu poate prezice culoarea următoarei cărți pe baza rezultatelor anterioare. Suma din câmpul “Sumă Gamble” este afișată în câmpul “Câştig”. Dacă jucătorul dorește să încheie jocul “Gamble”, activează butonul “Colectează”. Ecranul se închide și suma din câmpul “Câştig” este transferată în câmpul “Balanţă”.

Dacă jucătorul nu ghicește culoarea cărții, jocul Gamble se termină, iar jucătorul pierde suma. Ecranul se închide. Suma din câmpul “Câştig” este pierdută, și nu se adaugă la Balanţă.

Suma maximă câștigată care poate fi adusă în runda Gamble este menționată în Tabelul de plată.

Numărul de încercări Gamble este predefinit și configurat pentru fiecare joc. Numărul maxim de încercări poate varia între 1 și 5, în funcție de setările aplicate pentru fiecare joc.

Dacă jucătorul utilizează un computer desktop sau laptop, butoanele "Roșu” și "Negru” pot fi activate și apăsând tastele direcționale de pe tastatură: "⇨“ pentru "Negru" și "⇦“ pentru "Roșu”.

# Comenzi Joc

Următoarele câmpuri apar pe ecranul slotului:

- “Balanţă" – acest câmp afișează soldul jucătorului;
- “Câştig” – acest câmp afișează suma totală câștigată din linii, la o rotație a rolelor. Dacă este activat butonul "Colectează” în timp ce este activă animația pentru sumă în creștere, animația se oprește și se afișează suma câștigată pentru această rotire a rolelor;

- Câmp Linie de Plată – acest câmp este situat sub role. Indică numărul liniei și suma câștigată de jucător din această combinație.

Următoarele butoane apar pe ecranul slotului:

| Buton | Nume | Descriere |
|---|---|---|
| | Pariu | Când este activat butonul "Pariu”, se plasează un pariu. Dacă a fost câștigată o sumă mai devreme, aceasta este adăugată automat la soldul jucătorului. |
| | Stop Toate | Când butonul “Stop Toate” este activat, toate rolele se opresc în același timp și butonul se schimbă în “Start” (în cazul în care nu există nicio combinație câștigătoare), și “Colectează” (în cazul în care există o combinație câștigătoare). După activarea butoanelor "Start” și "Pariu”, rolele încep să se rotească, iar butonul "Pariu” se transformă în "Stop Toate”. |
| | Colectează | La activarea butonului “Colectează” animația câștigurilor în creștere se oprește și în câmpul “Câștig” întreaga sumă câștigată este afișată, iar butonul primește statutul de “Pariu”. |
| | Start | La activarea butonului “Start”, rolele incep rotirea. Jucătorul poate ține apăsat butonul pentru a activa funcția de Rotire Turbo, care mărește viteza de rotire a rolelor. Dacă a fost câștigată o sumă mai devreme, butonul "Pornire" este înlocuit cu butonul "Încasare". |
| | Încasare Câștig | După activarea butonului "Încasare Câștig”, întreaga sumă câștigată este transferată din câmpul "Câștig” în câmpul "Sold”. |
| | Gamble | Atunci când este activat, deschide ecranul Gamble. |
| | Setări | La deschidere, jucătorul poate alege dintre diferite opțiuni de pariere. Valoarea opțiunilor de pariere selectate în prezent este afișată aici. |

| | | |
|---|---|---|
| | Tabel de plată | Butonul “Tabel de plată” este situat în interiorul meniului “Setări”. Atunci când este activat, acest buton deschide regulile acestui joc. |
| | Ajutor | “Ajutor”este localizat în interiorul meniului “Setări”. Atunci când este activat, acest buton deschide fișierul de ajutor. |
| | Setări autoplay | "Setări autoplay" se află în meniul "Setări". De acolo jucătorul poate defini condițiile modului Autoplay. |
| | Setările jocului | "Setările jocului" se află în meniul "Setări". De acolo jucătorul poate activa/dezactiva "Modul mâna stânga" (doar pentru dispozitivele mobile) și "Muzică ambientală". |
| | Setări pariu | "Setări pariu" se află în meniul "Setări" și prezintă posibilele pariuri din care jucătorul poate alege. Sumele pariurilor sunt afișate de la mic la mare. |
| RON 0.05 | Valoarea pariu | Suma afișată pe fiecare buton "valoare pariu" reprezintă suma totală pentru toate liniile de pariu active în acest moment. Când este activat, valori diferite sunt afișate pe el, iar jucătorul poate alege. |
| | Autoplay | Când butonul “Autoplay” este activat, jocul intră în modul Autoplay. |
| | Stop Auto | Când butonul “Stop Auto” este activat, modul de joc “Autoplay” se oprește. Butonul este activ doar atunci când jocul este în modul Autoplay. |
| | Joc Rapid | Acest buton reglează viteza de oprire a rolelor. Jocul acceptă 3 niveluri diferite de viteză de oprire. |
| | Controlul sunetului | La activarea butonului, sunetul jocului este pornit/oprit, în funcție de starea sa anterioară. |
| | Muzică ambientală | La activarea butonului, muzica ambientală a jocului va fi pornită/oprită, în funcție de starea sa anterioară. |
| | Controlul dimensiunii ecranului | La activarea butonului, ecranul fie se extinde, fie își reduce dimensiunea, în funcție de starea sa curentă. Acest buton este activat doar în varianta desktop. |

| | | |
|---|---|---|
| | Meniu | Dând clic pe butonul "Meniu", jucătorul deschide meniul "Setări". |
| | Închide | Când este activat, acest buton readuce jucătorul la ecranul principal. |
| ALTE JOCURI | Ieşire | Prin activarea acestui buton, jucătorul iese din joc. Butonul este inactiv atunci când rolele se rotesc, când jucătorul a câștigat și are opțiunea de a paria, în modul Pariere, și în timpul Rotirilor Gratuite și/sau a altor Funcții de Joc (dacă acestea sunt prezente în joc). Dacă o sumă este câștigată, atunci când se activează butonul, suma câștigată se adaugă la soldul jucătorului și jocul se închide. Jucătorul nu poate juca mai departe această ultimă sumă câștigată. |

În partea de jos a ecranului jocului, jucătorul poate vizualiza și numărul jocului și ceasul.

Toate valorile din tabelul de mai sus au doar caracter ilustrativ.

Dacă jucătorul utilizează un computer desktop sau laptop, apăsând tasta "Spațiu” pe tastatură poate determina pornirea sau oprirea rotirii rolelor, în funcție de starea actuală a jocului. De asemenea, mai poate și opri animația sumei în creștere, dacă aceasta este activă. Apăsând tasta "X” se deschid opțiunile de pariere. Jucătorul poate utiliza tastele "C”, "V”, "B” și "N” de pe tastatură pentru a selecta anumite opțiuni de pariere. Apăsând tasta "C”, se selectează cele mai mici opțiuni de pariere, apăsând tasta "V”, se selectează următoarele ș.a.m.d. Apăsând tastele "⇦“ sau "⇨“ se poate activa și butonul "Gamble”. Apăsând tasta "Z”se deschid opțiunile pentru modul de Autoplay (dacă este activ). Jucătorul poate utiliza tastele "C”, "V”, "B” și "N” de pe tastatură pentru a selecta o anumită număr de rotiri. Jucătorul poate ieși din joc și apăsând simbolul " ,” de pe tastatură. Când jucătorul se află în ecranul Setările Jocului, tastele rapide pentru pariu și opțiunile de pariere, precum și pentru Autoplay, sunt dezactivate.

# Reguli

- Castigurile sunt afisate în Tabel de plată.
- Premiile Scatter sunt independente de premiile pentru liniile de plată și sunt, de asemenea, adăugate la suma totală plătită.

- În cazul unor combinații câștigătoare multiple pe aceeași linie, este plătită combinația care aduce un profit mai mare pentru jucător.
- În cazul a două câștiguri diferite, cu un profit egal pe aceeași linie de plată, este plătită combinația mai lungă.
- Se adaugă câștiguri simultane pe diferite linii de câștig.
- Defecțiunile anulează toate câștigurile și pariurile.
- Pariu Min./Max: Configurable per Operator

## Mod Învârtire Bonus

- În timpul jocului de bază, jucătorului îi pot fi oferite un anumit număr de învârtiri bonus din partea operatorului în mod obișnuit (apăsând butonul pariere nu este luat nimic din soldul jucătorului).
- Valoarea pariului și numărul de linii din Modul bonus învârtire sunt predeterminate și nu pot fi modificate de jucător.
- În timpul Modului Învârtire Bonus nu poate fi activată funcția Jackpot Cards și nu există nicio contribuție la nivelurile jocului.

## Funcția Jackpot Cards

Jackpot Cards este o funcție care se activează aleatoriu și este disponibilă când se joacă orice joc care o conține.
Jackpot Cards este o funcție de joc cu patru niveluri. Fiecare nivel este ilustrat printr–o culoare de cărți de joc:

- TREFLĂ - Nivelul 1 (cea mai joasă valoare);
- CARO - Nivelul 2;
- CUPĂ - Nivelul 3;
- PICĂ - Nivelul 4 și cel mai înalt.

Fiecare valoare și valută pentru un nivel în Jackpot Cards este afișată pe partea dreaptă a simbolului de carte care îi corespunde.
Contribuția la fiecare nivel este calculată în baza unui procent din pariul jucătorului. Nu se deduce nicio sumă din pariul jucătorului.

- DECLANȘARE

Funcția Jackpot Cards poate fi activat aleatoriu după încheierea unui singur joc și după ce au fost colectate toate câștigurile rezultate, dacă este cazul. Când Jackpot Cards este declanșat, jucătorului i se garantează în mod automat unul dintre nivelurile funcției.

Jackpot Cards se joacă peste jocul de bază și nu închide jocul de bază. Funcția de Joc Automat se oprește automat după activarea rundei Jackpot Cards. După finalizarea acesteia, jocul care se juca înainte de activarea funcției Jackpot Cards este reluat.

- REGULI ȘI COMENZI

Odată declanșat, jucătorul este dus în funcția jocului Jackpot Cards, unde este afișat un cadrul de selecție format din 12 cărți cu fața în jos. Jucătorul selectează niște cărți pe ecran până ce se vor afișa 3 cărți cu simboluri identice. Nivelul Jackpot Cards acordat este cel care corespunde simbolului afișat. Suma câștigătoare va corespunde sumei acumulate în momentul dezvăluirii ultimului simbol pereche și va fi adăugată automat la soldul jucătorului.
Suma câștigată în runda Jackpot Cards nu poate fi utilizată în runda Gamble.
Jucătorul are o șansă aleatorie de a câștiga orice nivel al funcției cu un pariu de calificare, de fiecare dată când intră în Jackpot Cards.
Pariuri de calificare: Configurable per Operator

- CONEXIUNE LA INTERNET LENTĂ ȘI DECONECTARE

O conexiune la Internet lentă ar putea provoca o întârziere și arăta valori acordate vechi.
Funcția Jackpot Cards susține recuperarea în caz de deconectare.

- CÂȘTIGĂTORI

Dacă este acordat oricare dintre câștigurile Jackpot Cards, toți jucătorii care joacă funcția vor fi notificați pe ecran cu privire la petrecerea evenimentului.

# Întreruperi ale Jocului

- Recuperarea Completă a Jocului

În cazul în care jocul este întrerupt din cauza pierderii unei conexiuni, la următoarea accesare a jocului de către jucător, jocul neterminat va fi automat reluat cu setările avute în momentul imediat de dinaintea întreruperii.

- Anularea jocului

În cazul în care jocul a fost anulat din cauze independente de jucător, momentul anulării este considerat finalul jocului. Orice sume acumulate vor fi returnate automat jucătorului.

# Joc Responsabil

- Instrucțiuni pentru folosirea funcției de autoplay

Atunci când este apăsat butonul "Autoplay”, jocul intră în modul automat pentru un număr limitat de rotiri. În timpul funcției de Autoplay, numărul de rotiri rămase va descrește în interiorul butonului "Stop auto” și, odată atinsă valoarea zero, funcția de Autoplay se va încheia automat. Jucătorul poate, în orice moment, să dezactiveze funcția de Autoplay apăsând butonul "Stop auto”.

# Procentul de Plată a Jucătorului

Câștigul mediu pentru jucător în acest joc este 96.45%.

100 Power Hot Dice Edition v: 1.0.0.r

# Slot Video Bulky Dice

Introducere
Cum să Pariați
Funcție Gamble
Comenzi Joc
Reguli
Mod Învârtire Bonus
Funcția Jackpot Cards
Întreruperi ale Jocului
Joc Responsabil
Procentul de Plată a Jucătorului

## Introducere

Slotul video Bulky Dice este un joc cu 5 role și 5 linii fixed. Slotul este format din 11 simboluri - dintre care 1 este Expanding Wild, iar 2 sunt Scatter. Toate combinațiile câștigătoare sunt plătite de la stânga la dreapta, cu excepția simbolului Scatter.

## Cum să Pariați

- Miza se plasează apăsând butonul "Start”, sau oricare dintre Butoanele pentru miză.
- Prin intermediul butonului "Setări", jucătorul accesează un ecran în care poate deschide tabelul de plăți, pagina de ajutor și fereastra „Setări pariu” care îi permite să gestioneze suma pariului.

Dacă jucătorul utilizează un computer desktop sau un laptop, butoanele pentru miză mai pot fi activate și apăsând următoarele taste de pe tastatură: "C", "V", "B", "N" și "M". Apăsând tasta "C”, se plasează miza cea mai mică, apăsând tasta "V”, se plasează următoarea miză ș.a.m.d.

## Funcție Gamble

În cazul unui câștig, jucătorului îi este dată posibilitatea de a accesa runda Gamble prin apăsarea butonului “Gamble”.

Funcția Gamble se activează când ecranul Gamble este deschis și cartea din mijlocul ecranului este cu fața în jos și se aprinde intermitent în roșu și negru. Eticheta “Încercări Gamble Rămase” arată numărul de încercări pe care jucătorul le are pentru

acest joc. Eticheta “Sumă Gamble” arată suma pe care jucătorul ar dori să o dubleze în jocul Gamble. Eticheta “Gamble Pentru Câştig” arată suma pe care un jucător o poate câștiga dacă ghicește culoarea cărții. Există două butoane de selectat: “Roşu” și “Negru”. Când se selectează "Negru " sau "Roşu", cartea se mută în sus pe ecran și este păstrată ca istoric. Ultimele cinci cărți din sesiunea jucătorului sunt păstrate în secțiunea Istoric.

Dacă jucătorul a ghicit culoarea cărții, o carte nouă apare în mijlocul ecranului, cu fața în jos și se aprinde intermitent în roșu și negru. Acest proces continuă până când jucătorul ghicește greșit. Ordinea cărților este aleatorie și jucătorul nu poate prezice culoarea următoarei cărți pe baza rezultatelor anterioare. Suma din câmpul “Sumă Gamble” este afișată în câmpul “Câştig”. Dacă jucătorul dorește să încheie jocul “Gamble”, activează butonul “Colectează”. Ecranul se închide și suma din câmpul “Câştig” este transferată în câmpul “Balanţă”.

Dacă jucătorul nu ghicește culoarea cărții, jocul Gamble se termină, iar jucătorul pierde suma. Ecranul se închide. Suma din câmpul “Câştig” este pierdută, și nu se adaugă la Balanţă.

Suma maximă câștigată care poate fi adusă în runda Gamble este menționată în Tabelul de plată.

Numărul de încercări Gamble este predefinit și configurat pentru fiecare joc. Numărul maxim de încercări poate varia între 1 și 5, în funcție de setările aplicate pentru fiecare joc.

Dacă jucătorul utilizează un computer desktop sau laptop, butoanele "Roșu” și "Negru” pot fi activate și apăsând tastele direcționale de pe tastatură: "⇨“ pentru "Negru" și "⇦“ pentru "Roșu”.

# Comenzi Joc

Următoarele câmpuri apar pe ecranul slotului:

- “Balanţă" – acest câmp afișează soldul jucătorului;
- “Câştig” – acest câmp afișează suma totală câștigată din linii, la o rotație a rolelor. Dacă este activat butonul "Colectează” în timp ce este activă animația pentru sumă în creștere, animația se oprește și se afișează suma câștigată pentru această rotire a rolelor;
- Câmp Linie de Plată – acest câmp este situat sub role. Indică numărul liniei și suma câștigată de jucător din această combinație.

Următoarele butoane apar pe ecranul slotului:

| Buton | Nume | Descriere |
|---|---|---|
| | Pariu | Când este activat butonul "Pariu”, se plasează un pariu. Dacă a fost câștigată o sumă mai devreme, aceasta este adăugată automat la soldul jucătorului. |
| | Stop Toate | Când butonul “Stop Toate” este activat, toate rolele se opresc în celași timp și butonul se schimbă în “Start” (în cazul în care nu există nicio combinație câștigătoare), și “Colectează” (în cazul în care există o combinație câștigătoare). După activarea butoanelor "Start” și "Pariu”, rolele încep să se rotească, iar butonul "Pariu” se transformă în "Stop Toate”. |
| | Colectează | La activarea butonului “Colectează” animația câștigurilor în creștere se oprește și în câmpul “Câștig” întreaga sumă câștigată este afișată, iar butonul primește statutul de “Pariu”. |
| | Start | La activarea butonului “Start”, rolele incep rotirea. Jucătorul poate ține apăsat butonul pentru a activa funcția de Rotire Turbo, care mărește viteza de rotire a rolelor. Dacă a fost câștigată o sumă mai devreme, butonul "Pornire" este înlocuit cu butonul "Încasare". |
| | Încasare Câștig | După activarea butonului "Încasare Câștig”, întreaga sumă câștigată este transferată din câmpul "Câștig” în câmpul "Sold”. |
| | Gamble | Atunci când este activat, deschide ecranul Gamble. |
| | Setări | La deschidere, jucătorul poate alege dintre diferite opțiuni de pariere. Valoarea opțiunilor de pariere selectate în prezent este afișată aici. |
| | Tabel de plată | Butonul “Tabel de plată” este situat în interiorul meniului “Setări”. Atunci când este activat, acest buton deschide regulile acestui joc. |

| | | |
|---|---|---|
| | Ajutor | “Ajutor”este localizat în interiorul meniului “Setări”. Atunci când este activat, acest buton deschide fișierul de ajutor. |
| | Setări autoplay | "Setări autoplay" se află în meniul "Setări". De acolo jucătorul poate defini condițiile modului Autoplay. |
| | Setările jocului | "Setările jocului" se află în meniul "Setări". De acolo jucătorul poate activa/dezactiva "Modul mâna stânga" (doar pentru dispozitivele mobile) și "Muzică ambientală". |
| | Setări pariu | "Setări pariu" se află în meniul "Setări" și prezintă posibilele pariuri din care jucătorul poate alege. Sumele pariurilor sunt afișate de la mic la mare. |
| RON 0.05 | Valoarea pariu | Suma afișată pe fiecare buton "valoare pariu" reprezintă suma totală pentru toate liniile de pariu active în acest moment. Când este activat, valori diferite sunt afișate pe el, iar jucătorul poate alege. |
| | Autoplay | Când butonul “Autoplay” este activat, jocul intră în modul Autoplay. |
| | Stop Auto | Când butonul “Stop Auto” este activat, modul de joc “Autoplay” se oprește. Butonul este activ doar atunci când jocul este în modul Autoplay. |
| | Joc Rapid | Acest buton reglează viteza de oprire a rolelor. Jocul acceptă 3 niveluri diferite de viteză de oprire. |
| | Controlul sunetului | La activarea butonului, sunetul jocului este pornit/oprit, în funcție de starea sa anterioară. |
| | Muzică ambientală | La activarea butonului, muzica ambientală a jocului va fi pornită/oprită, în funcție de starea sa anterioară. |
| | Controlul dimensiunii ecranului | La activarea butonului, ecranul fie se extinde, fie își reduce dimensiunea, în funcție de starea sa curentă. Acest buton este activat doar în varianta desktop. |
| | Meniu | Dând clic pe butonul "Meniu", jucătorul deschide meniul "Setări". |

| | | |
|---|---|---|
| | Închide | Când este activat, acest buton readuce jucătorul la ecranul principal. |
| ALTE JOCURI | Ieşire | Prin activarea acestui buton, jucătorul iese din joc. Butonul este inactiv atunci când rolele se rotesc, când jucătorul a câștigat și are opțiunea de a paria, în modul Pariere, și în timpul Rotirilor Gratuite și/sau a altor Funcții de Joc (dacă acestea sunt prezente în joc). Dacă o sumă este câștigată, atunci când se activează butonul, suma câștigată se adaugă la soldul jucătorului și jocul se închide. Jucătorul nu poate juca mai departe această ultimă sumă câștigată. |

În partea de jos a ecranului jocului, jucătorul poate vizualiza și numărul jocului și ceasul.

Toate valorile din tabelul de mai sus au doar caracter ilustrativ.

Dacă jucătorul utilizează un computer desktop sau laptop, apăsând tasta "Spațiu” pe tastatură poate determina pornirea sau oprirea rotirii rolelor, în funcție de starea actuală a jocului. De asemenea, mai poate și opri animația sumei în creștere, dacă aceasta este activă. Apăsând tasta "X” se deschid opțiunile de pariere. Jucătorul poate utiliza tastele "C”, "V”, "B” și "N” de pe tastatură pentru a selecta anumite opțiuni de pariere. Apăsând tasta "C”, se selectează cele mai mici opțiuni de pariere, apăsând tasta "V”, se selectează următoarele ș.a.m.d. Apăsând tastele "⇦“ sau "⇨“ se poate activa și butonul "Gamble”. Apăsând tasta "Z”se deschid opțiunile pentru modul de Autoplay (dacă este activ). Jucătorul poate utiliza tastele "C”, "V”, "B” și "N” de pe tastatură pentru a selecta o anumită număr de rotiri. Jucătorul poate ieși din joc și apăsând simbolul " ,” de pe tastatură. Când jucătorul se află în ecranul Setările Jocului, tastele rapide pentru pariu și opțiunile de pariere, precum și pentru Autoplay, sunt dezactivate.

# Reguli

- Castigurile sunt afisate în Tabel de plată.
- Premiile Scatter sunt independente de premiile pentru liniile de plată și sunt, de asemenea, adăugate la suma totală plătită.
- Se adaugă câștiguri simultane pe diferite linii de câștig.
- Defecțiunile anulează toate câștigurile și pariurile.
- Pariu Min./Max: Configurable per Operator

# Mod Învârtire Bonus

- În timpul jocului de bază, jucătorului îi pot fi oferite un anumit număr de învârtiri bonus din partea operatorului în mod obișnuit (apăsând butonul pariere nu este luat nimic din soldul jucătorului).
- Valoarea pariului și numărul de linii din Modul bonus învârtire sunt predeterminate și nu pot fi modificate de jucător.
- În timpul Modului Învârtire Bonus nu poate fi activată funcția Jackpot Cards și nu există nicio contribuție la nivelurile jocului.

# Funcția Jackpot Cards

Jackpot Cards este o funcție care se activează aleatoriu și este disponibilă când se joacă orice joc care o conține.
Jackpot Cards este o funcție de joc cu patru niveluri. Fiecare nivel este ilustrat printr–o culoare de cărți de joc:

- TREFLĂ - Nivelul 1 (cea mai joasă valoare);
- CARO - Nivelul 2;
- CUPĂ - Nivelul 3;
- PICĂ - Nivelul 4 și cel mai înalt.

Fiecare valoare și valută pentru un nivel în Jackpot Cards este afișată pe partea dreaptă a simbolului de carte care îi corespunde.
Contribuția la fiecare nivel este calculată în baza unui procent din pariul jucătorului. Nu se deduce nicio sumă din pariul jucătorului.

- DECLANȘARE

Funcția Jackpot Cards poate fi activat aleatoriu după încheierea unui singur joc și după ce au fost colectate toate câștigurile rezultate, dacă este cazul. Când Jackpot Cards este declanșat, jucătorului i se garantează în mod automat unul dintre nivelurile funcției.
Jackpot Cards se joacă peste jocul de bază și nu închide jocul de bază. Funcția de Joc Automat se oprește automat după activarea rundei Jackpot Cards. După finalizarea acesteia, jocul care se juca înainte de activarea funcției Jackpot Cards este reluat.

- REGULI ȘI COMENZI

Odată declanșat, jucătorul este dus în funcția jocului Jackpot Cards, unde este afișat un cadrul de selecție format din 12 cărți cu fața în jos. Jucătorul selectează niște cărți

pe ecran până ce se vor afișa 3 cărți cu simboluri identice. Nivelul Jackpot Cards acordat este cel care corespunde simbolului afișat. Suma câștigătoare va corespunde sumei acumulate în momentul dezvăluirii ultimului simbol pereche și va fi adăugată automat la soldul jucătorului.
Suma câștigată în runda Jackpot Cards nu poate fi utilizată în runda Gamble.
Jucătorul are o șansă aleatorie de a câștiga orice nivel al funcției cu un pariu de calificare, de fiecare dată când intră în Jackpot Cards.
Pariuri de calificare: Configurable per Operator

- CONEXIUNE LA INTERNET LENTĂ ȘI DECONECTARE

O conexiune la Internet lentă ar putea provoca o întârziere și arăta valori acordate vechi.
Funcția Jackpot Cards susține recuperarea în caz de deconectare.

- CÂȘTIGĂTORI

Dacă este acordat oricare dintre câștigurile Jackpot Cards, toți jucătorii care joacă funcția vor fi notificați pe ecran cu privire la petrecerea evenimentului.

# Întreruperi ale Jocului

- Recuperarea Completă a Jocului

În cazul în care jocul este întrerupt din cauza pierderii unei conexiuni, la următoarea accesare a jocului de către jucător, jocul neterminat va fi automat reluat cu setările avute în momentul imediat de dinaintea întreruperii.

- Anularea jocului

În cazul în care jocul a fost anulat din cauze independente de jucător, momentul anulării este considerat finalul jocului. Orice sume acumulate vor fi returnate automat jucătorului.

# Joc Responsabil

- Instrucțiuni pentru folosirea funcției de autoplay

Atunci când este apăsat butonul "Autoplay”, jocul intră în modul automat pentru un număr limitat de rotiri. În timpul funcției de Autoplay, numărul de rotiri rămase va descrește în interiorul butonului "Stop auto” și, odată atinsă valoarea zero, funcția de

Autoplay se va încheia automat. Jucătorul poate, în orice moment, să dezactiveze funcția de Autoplay apăsând butonul "Stop auto”.

## Procentul de Plată a Jucătorului

Câștigul mediu pentru jucător în acest joc este 96.48%.

Bulky Dice v: 1.0.0.r

# Slot Video Cocktail Dice

Introducere
Cum să Pariați
Funcție Gamble
Comenzi Joc
Reguli
Mod Învârtire Bonus
Funcția Jackpot Cards
Întreruperi ale Jocului
Joc Responsabil
Procentul de Plată a Jucătorului

## Introducere

Slotul video Cocktail Dice este un joc cu 5 role și 10 linii fixed. Slotul este format din 11 simboluri - dintre care 1 este Expanding Wild, iar 2 sunt Scatter. Toate combinațiile câștigătoare sunt plătite de la stânga la dreapta, cu excepția simbolului Scatter.

## Cum să Pariați

- Miza se plasează apăsând butonul "Start”, sau oricare dintre Butoanele pentru miză.
- Prin intermediul butonului "Setări", jucătorul accesează un ecran în care poate deschide tabelul de plăți, pagina de ajutor și fereastra „Setări pariu” care îi permite să gestioneze suma pariului.

Dacă jucătorul utilizează un computer desktop sau un laptop, butoanele pentru miză mai pot fi activate și apăsând următoarele taste de pe tastatură: "C", "V", "B", "N" și "M". Apăsând tasta "C”, se plasează miza cea mai mică, apăsând tasta "V”, se plasează următoarea miză ș.a.m.d.

## Funcție Gamble

În cazul unui câștig, jucătorului îi este dată posibilitatea de a accesa runda Gamble prin apăsarea butonului “Gamble”.

Funcția Gamble se activează când ecranul Gamble este deschis și cartea din mijlocul ecranului este cu fața în jos și se aprinde intermitent în roșu și negru. Eticheta

“Încercări Gamble Rămase” arată numărul de încercări pe care jucătorul le are pentru acest joc. Eticheta “Sumă Gamble” arată suma pe care jucătorul ar dori să o dubleze în jocul Gamble. Eticheta “Gamble Pentru Câștig” arată suma pe care un jucător o poate câștiga dacă ghicește culoarea cărții. Există două butoane de selectat: “Roşu” și “Negru”. Când se selectează "Negru " sau "Roşu", cartea se mută în sus pe ecran și este păstrată ca istoric. Ultimele cinci cărți din sesiunea jucătorului sunt păstrate în secțiunea Istoric.

Dacă jucătorul a ghicit culoarea cărții, o carte nouă apare în mijlocul ecranului, cu fața în jos și se aprinde intermitent în roșu și negru. Acest proces continuă până când jucătorul ghicește greșit. Ordinea cărților este aleatorie și jucătorul nu poate prezice culoarea următoarei cărți pe baza rezultatelor anterioare. Suma din câmpul “Sumă Gamble” este afișată în câmpul “Câştig”. Dacă jucătorul dorește să încheie jocul “Gamble”, activează butonul “Colectează”. Ecranul se închide și suma din câmpul “Câştig” este transferată în câmpul “Balanţă”.

Dacă jucătorul nu ghicește culoarea cărții, jocul Gamble se termină, iar jucătorul pierde suma. Ecranul se închide. Suma din câmpul “Câştig” este pierdută, și nu se adaugă la Balanţă.

Suma maximă câștigată care poate fi adusă în runda Gamble este menționată în Tabelul de plată.

Numărul de încercări Gamble este predefinit și configurat pentru fiecare joc. Numărul maxim de încercări poate varia între 1 și 5, în funcție de setările aplicate pentru fiecare joc.

Dacă jucătorul utilizează un computer desktop sau laptop, butoanele "Roșu” și "Negru” pot fi activate și apăsând tastele direcționale de pe tastatură: "⇨“ pentru "Negru" și "⇦“ pentru "Roșu”.

# Comenzi Joc

Următoarele câmpuri apar pe ecranul slotului:

- “Balanţă" – acest câmp afișează soldul jucătorului;
- “Câştig” – acest câmp afișează suma totală câștigată din linii, la o rotație a rolelor. Dacă este activat butonul "Colectează” în timp ce este activă animația pentru sumă în creștere, animația se oprește și se afișează suma câștigată pentru această rotire a rolelor;

- Câmp Linie de Plată – acest câmp este situat sub role. Indică numărul liniei și suma câștigată de jucător din această combinație.

Următoarele butoane apar pe ecranul slotului:

| Buton | Nume | Descriere |
|---|---|---|
| | Pariu | Când este activat butonul "Pariu”, se plasează un pariu. Dacă a fost câștigată o sumă mai devreme, aceasta este adăugată automat la soldul jucătorului. |
| | Stop Toate | Când butonul “Stop Toate” este activat, toate rolele se opresc în același timp și butonul se schimbă în “Start” (în cazul în care nu există nicio combinație câștigătoare), și “Colectează” (în cazul în care există o combinație câștigătoare). După activarea butoanelor "Start” și "Pariu”, rolele încep să se rotească, iar butonul "Pariu” se transformă în "Stop Toate”. |
| | Colectează | La activarea butonului “Colectează” animația câștigurilor în creștere se oprește și în câmpul “Câștig” întreaga sumă câștigată este afișată, iar butonul primește statutul de “Pariu”. |
| | Start | La activarea butonului “Start”, rolele incep rotirea. Jucătorul poate ține apăsat butonul pentru a activa funcția de Rotire Turbo, care mărește viteza de rotire a rolelor. Dacă a fost câștigată o sumă mai devreme, butonul "Pornire" este înlocuit cu butonul "Încasare". |
| | Încasare Câștig | După activarea butonului "Încasare Câștig”, întreaga sumă câștigată este transferată din câmpul "Câștig” în câmpul "Sold”. |
| | Gamble | Atunci când este activat, deschide ecranul Gamble. |
| | Setări | La deschidere, jucătorul poate alege dintre diferite opțiuni de pariere. Valoarea opțiunilor de pariere selectate în prezent este afișată aici. |

| | | |
|---|---|---|
| | Tabel de plată | Butonul “Tabel de plată” este situat în interiorul meniului “Setări”. Atunci când este activat, acest buton deschide regulile acestui joc. |
| | Ajutor | “Ajutor”este localizat în interiorul meniului “Setări”. Atunci când este activat, acest buton deschide fișierul de ajutor. |
| | Setări autoplay | "Setări autoplay" se află în meniul "Setări". De acolo jucătorul poate defini condițiile modului Autoplay. |
| | Setările jocului | "Setările jocului" se află în meniul "Setări". De acolo jucătorul poate activa/dezactiva "Modul mâna stânga" (doar pentru dispozitivele mobile) și "Muzică ambientală". |
| | Setări pariu | "Setări pariu" se află în meniul "Setări" și prezintă posibilele pariuri din care jucătorul poate alege. Sumele pariurilor sunt afișate de la mic la mare. |
| RON 0.05 | Valoarea pariu | Suma afișată pe fiecare buton "valoare pariu" reprezintă suma totală pentru toate liniile de pariu active în acest moment. Când este activat, valori diferite sunt afișate pe el, iar jucătorul poate alege. |
| | Autoplay | Când butonul “Autoplay” este activat, jocul intră în modul Autoplay. |
| | Stop Auto | Când butonul “Stop Auto” este activat, modul de joc “Autoplay” se oprește. Butonul este activ doar atunci când jocul este în modul Autoplay. |
| | Joc Rapid | Acest buton reglează viteza de oprire a rolelor. Jocul acceptă 3 niveluri diferite de viteză de oprire. |
| | Controlul sunetului | La activarea butonului, sunetul jocului este pornit/oprit, în funcție de starea sa anterioară. |
| | Muzică ambientală | La activarea butonului, muzica ambientală a jocului va fi pornită/oprită, în funcție de starea sa anterioară. |
| | Controlul dimensiunii ecranului | La activarea butonului, ecranul fie se extinde, fie își reduce dimensiunea, în funcție de starea sa curentă. Acest buton este activat doar în varianta desktop. |

| | | |
|---|---|---|
| | Meniu | Dând clic pe butonul "Meniu", jucătorul deschide meniul "Setări". |
| | Închide | Când este activat, acest buton readuce jucătorul la ecranul principal. |
| ALTE JOCURI | Ieşire | Prin activarea acestui buton, jucătorul iese din joc. Butonul este inactiv atunci când rolele se rotesc, când jucătorul a câștigat și are opțiunea de a paria, în modul Pariere, și în timpul Rotirilor Gratuite și/sau a altor Funcții de Joc (dacă acestea sunt prezente în joc). Dacă o sumă este câștigată, atunci când se activează butonul, suma câștigată se adaugă la soldul jucătorului și jocul se închide. Jucătorul nu poate juca mai departe această ultimă sumă câștigată. |

În partea de jos a ecranului jocului, jucătorul poate vizualiza și numărul jocului și ceasul.

Toate valorile din tabelul de mai sus au doar caracter ilustrativ.

Dacă jucătorul utilizează un computer desktop sau laptop, apăsând tasta "Spațiu” pe tastatură poate determina pornirea sau oprirea rotirii rolelor, în funcție de starea actuală a jocului. De asemenea, mai poate și opri animația sumei în creștere, dacă aceasta este activă. Apăsând tasta "X” se deschid opțiunile de pariere. Jucătorul poate utiliza tastele "C”, "V”, "B” și "N” de pe tastatură pentru a selecta anumite opțiuni de pariere. Apăsând tasta "C”, se selectează cele mai mici opțiuni de pariere, apăsând tasta "V”, se selectează următoarele ș.a.m.d. Apăsând tastele "⇦“ sau "⇨“ se poate activa și butonul "Gamble”. Apăsând tasta "Z”se deschid opțiunile pentru modul de Autoplay (dacă este activ). Jucătorul poate utiliza tastele "C”, "V”, "B” și "N” de pe tastatură pentru a selecta o anumită număr de rotiri. Jucătorul poate ieși din joc și apăsând simbolul " ,” de pe tastatură. Când jucătorul se află în ecranul Setările Jocului, tastele rapide pentru pariu și opțiunile de pariere, precum și pentru Autoplay, sunt dezactivate.

# Reguli

- Castigurile sunt afisate în Tabel de plată.
- Premiile Scatter sunt independente de premiile pentru liniile de plată și sunt, de asemenea, adăugate la suma totală plătită.
- Se adaugă câștiguri simultane pe diferite linii de câștig.

- Defecțiunile anulează toate câștigurile și pariurile.
- Pariu Min./Max: Configurable per Operator

## Mod Învârtire Bonus

- În timpul jocului de bază, jucătorului îi pot fi oferite un anumit număr de învârtiri bonus din partea operatorului în mod obișnuit (apăsând butonul pariere nu este luat nimic din soldul jucătorului).
- Valoarea pariului și numărul de linii din Modul bonus învârtire sunt predeterminate și nu pot fi modificate de jucător.
- În timpul Modului Învârtire Bonus nu poate fi activată funcția Jackpot Cards și nu există nicio contribuție la nivelurile jocului.

## Funcția Jackpot Cards

Jackpot Cards este o funcție care se activează aleatoriu și este disponibilă când se joacă orice joc care o conține.
Jackpot Cards este o funcție de joc cu patru niveluri. Fiecare nivel este ilustrat printr–o culoare de cărți de joc:

- TREFLĂ - Nivelul 1 (cea mai joasă valoare);
- CARO - Nivelul 2;
- CUPĂ - Nivelul 3;
- PICĂ - Nivelul 4 și cel mai înalt.

Fiecare valoare și valută pentru un nivel în Jackpot Cards este afișată pe partea dreaptă a simbolului de carte care îi corespunde.
Contribuția la fiecare nivel este calculată în baza unui procent din pariul jucătorului. Nu se deduce nicio sumă din pariul jucătorului.

- DECLANȘARE

Funcția Jackpot Cards poate fi activat aleatoriu după încheierea unui singur joc și după ce au fost colectate toate câștigurile rezultate, dacă este cazul. Când Jackpot Cards este declanșat, jucătorului i se garantează în mod automat unul dintre nivelurile funcției.
Jackpot Cards se joacă peste jocul de bază și nu închide jocul de bază. Funcția de Joc Automat se oprește automat după activarea rundei Jackpot Cards. După finalizarea acesteia, jocul care se juca înainte de activarea funcției Jackpot Cards este reluat.

- REGULI ȘI COMENZI

Odată declanșat, jucătorul este dus în funcția jocului Jackpot Cards, unde este afișat un cadrul de selecție format din 12 cărți cu fața în jos. Jucătorul selectează niște cărți pe ecran până ce se vor afișa 3 cărți cu simboluri identice. Nivelul Jackpot Cards acordat este cel care corespunde simbolului afișat. Suma câștigătoare va corespunde sumei acumulate în momentul dezvăluirii ultimului simbol pereche și va fi adăugată automat la soldul jucătorului.
Suma câștigată în runda Jackpot Cards nu poate fi utilizată în runda Gamble.
Jucătorul are o șansă aleatorie de a câștiga orice nivel al funcției cu un pariu de calificare, de fiecare dată când intră în Jackpot Cards.
Pariuri de calificare: Configurable per Operator

- CONEXIUNE LA INTERNET LENTĂ ȘI DECONECTARE

O conexiune la Internet lentă ar putea provoca o întârziere și arăta valori acordate vechi.
Funcția Jackpot Cards susține recuperarea în caz de deconectare.

- CÂȘTIGĂTORI

Dacă este acordat oricare dintre câștigurile Jackpot Cards, toți jucătorii care joacă funcția vor fi notificați pe ecran cu privire la petrecerea evenimentului.

# Întreruperi ale Jocului

- Recuperarea Completă a Jocului

În cazul în care jocul este întrerupt din cauza pierderii unei conexiuni, la următoarea accesare a jocului de către jucător, jocul neterminat va fi automat reluat cu setările avute în momentul imediat de dinaintea întreruperii.

- Anularea jocului

În cazul în care jocul a fost anulat din cauze independente de jucător, momentul anulării este considerat finalul jocului. Orice sume acumulate vor fi returnate automat jucătorului.

# Joc Responsabil

- Instrucțiuni pentru folosirea funcției de autoplay

Atunci când este apăsat butonul "Autoplay”, jocul intră în modul automat pentru un număr limitat de rotiri. În timpul funcției de Autoplay, numărul de rotiri rămase va descrește în interiorul butonului "Stop auto” și, odată atinsă valoarea zero, funcția de Autoplay se va încheia automat. Jucătorul poate, în orice moment, să dezactiveze funcția de Autoplay apăsând butonul "Stop auto”.

## Procentul de Plată a Jucătorului

Câștigul mediu pentru jucător în acest joc este 96.41%.

Cocktail Dice v: 1.0.0.r


Amusnet Interactive Ltd ©

# Slot Video Dice of Sherwood

Introducere
Cum să Pariați
Funcție Gamble
Comenzi Joc
Reguli
Rotiri Gratuite
Mod Învârtire Bonus
Funcția Jackpot Cards
Întreruperi ale Jocului
Joc Responsabil
Procentul de Plată a Jucătorului

## Introducere

Slotul video Dice of Sherwood este un joc cu 5 role și 30 linii fixed. Slotul este format din 11 simboluri - dintre care 1 este Wild, iar 1 este Scatter. Toate combinațiile câștigătoare sunt plătite de la stânga la dreapta, cu excepția simbolului Scatter.

## Cum să Pariați

- Miza se plasează apăsând butonul "Start”, sau oricare dintre Butoanele pentru miză.
- Prin intermediul butonului "Setări", jucătorul accesează un ecran în care poate deschide tabelul de plăți, pagina de ajutor și fereastra „Setări pariu” care îi permite să gestioneze suma pariului.

Dacă jucătorul utilizează un computer desktop sau un laptop, butoanele pentru miză mai pot fi activate și apăsând următoarele taste de pe tastatură: "C", "V", "B", "N" și "M". Apăsând tasta "C”, se plasează miza cea mai mică, apăsând tasta "V”, se plasează următoarea miză ș.a.m.d.

## Funcție Gamble

În cazul unui câștig, jucătorului îi este dată posibilitatea de a accesa runda Gamble prin apăsarea butonului “Gamble”.

Funcția Gamble se activează când ecranul Gamble este deschis și cartea din mijlocul ecranului este cu fața în jos și se aprinde intermitent în roșu și negru. Eticheta

“Încercări Gamble Rămase” arată numărul de încercări pe care jucătorul le are pentru acest joc. Eticheta “Sumă Gamble” arată suma pe care jucătorul ar dori să o dubleze în jocul Gamble. Eticheta “Gamble Pentru Câștig” arată suma pe care un jucător o poate câștiga dacă ghicește culoarea cărții. Există două butoane de selectat: “Roşu” și “Negru”. Când se selectează "Negru " sau "Roşu", cartea se mută în sus pe ecran și este păstrată ca istoric. Ultimele cinci cărți din sesiunea jucătorului sunt păstrate în secțiunea Istoric.

Dacă jucătorul a ghicit culoarea cărții, o carte nouă apare în mijlocul ecranului, cu fața în jos și se aprinde intermitent în roșu și negru. Acest proces continuă până când jucătorul ghicește greșit. Ordinea cărților este aleatorie și jucătorul nu poate prezice culoarea următoarei cărți pe baza rezultatelor anterioare. Suma din câmpul “Sumă Gamble” este afișată în câmpul “Câştig”. Dacă jucătorul dorește să încheie jocul “Gamble”, activează butonul “Colectează”. Ecranul se închide și suma din câmpul “Câştig” este transferată în câmpul “Balanţă”.

Dacă jucătorul nu ghicește culoarea cărții, jocul Gamble se termină, iar jucătorul pierde suma. Ecranul se închide. Suma din câmpul “Câştig” este pierdută, și nu se adaugă la Balanţă.

Suma maximă câștigată care poate fi adusă în runda Gamble este menționată în Tabelul de plată.

Numărul de încercări Gamble este predefinit și configurat pentru fiecare joc. Numărul maxim de încercări poate varia între 1 și 5, în funcție de setările aplicate pentru fiecare joc.

Dacă jucătorul utilizează un computer desktop sau laptop, butoanele "Roșu” și "Negru” pot fi activate și apăsând tastele direcționale de pe tastatură: "⇨“ pentru "Negru" și "⇦“ pentru "Roșu”.

# Comenzi Joc

Următoarele câmpuri apar pe ecranul slotului:

- “Balanţă" – acest câmp afișează soldul jucătorului;
- “Câştig” – acest câmp afișează suma totală câștigată din linii, la o rotație a rolelor. Dacă este activat butonul "Colectează” în timp ce este activă animația pentru sumă în creștere, animația se oprește și se afișează suma câștigată pentru această rotire a rolelor;

- Câmp Linie de Plată – acest câmp este situat sub role. Indică numărul liniei și suma câștigată de jucător din această combinație.

Următoarele butoane apar pe ecranul slotului:

| Buton | Nume | Descriere |
|---|---|---|
| | Pariu | Când este activat butonul "Pariu”, se plasează un pariu. Dacă a fost câștigată o sumă mai devreme, aceasta este adăugată automat la soldul jucătorului. |
| | Stop Toate | Când butonul “Stop Toate” este activat, toate rolele se opresc în același timp și butonul se schimbă în “Start” (în cazul în care nu există nicio combinație câștigătoare), și “Colectează” (în cazul în care există o combinație câștigătoare). După activarea butoanelor "Start” și "Pariu”, rolele încep să se rotească, iar butonul "Pariu” se transformă în "Stop Toate”. |
| | Colectează | La activarea butonului “Colectează” animația câștigurilor în creștere se oprește și în câmpul “Câștig” întreaga sumă câștigată este afișată, iar butonul primește statutul de “Pariu”. |
| | Start | La activarea butonului “Start”, rolele incep rotirea. Jucătorul poate ține apăsat butonul pentru a activa funcția de Rotire Turbo, care mărește viteza de rotire a rolelor. Dacă a fost câștigată o sumă mai devreme, butonul "Pornire" este înlocuit cu butonul "Încasare". |
| | Încasare Câștig | După activarea butonului "Încasare Câștig”, întreaga sumă câștigată este transferată din câmpul "Câștig” în câmpul "Sold”. |
| | Gamble | Atunci când este activat, deschide ecranul Gamble. |
| | Setări | La deschidere, jucătorul poate alege dintre diferite opțiuni de pariere. Valoarea opțiunilor de pariere selectate în prezent este afișată aici. |

| | | |
|---|---|---|
| | Tabel de plată | Butonul “Tabel de plată” este situat în interiorul meniului “Setări”. Atunci când este activat, acest buton deschide regulile acestui joc. |
| | Ajutor | “Ajutor”este localizat în interiorul meniului “Setări”. Atunci când este activat, acest buton deschide fișierul de ajutor. |
| | Setări autoplay | "Setări autoplay" se află în meniul "Setări". De acolo jucătorul poate defini condițiile modului Autoplay. |
| | Setările jocului | "Setările jocului" se află în meniul "Setări". De acolo jucătorul poate activa/dezactiva "Modul mâna stânga" (doar pentru dispozitivele mobile) și "Muzică ambientală". |
| | Setări pariu | "Setări pariu" se află în meniul "Setări" și prezintă posibilele pariuri din care jucătorul poate alege. Sumele pariurilor sunt afișate de la mic la mare. |
| RON 0.05 | Valoarea pariu | Suma afișată pe fiecare buton "valoare pariu" reprezintă suma totală pentru toate liniile de pariu active în acest moment. Când este activat, valori diferite sunt afișate pe el, iar jucătorul poate alege. |
| | Autoplay | Când butonul “Autoplay” este activat, jocul intră în modul Autoplay. |
| | Stop Auto | Când butonul “Stop Auto” este activat, modul de joc “Autoplay” se oprește. Butonul este activ doar atunci când jocul este în modul Autoplay. |
| | Joc Rapid | Acest buton reglează viteza de oprire a rolelor. Jocul acceptă 3 niveluri diferite de viteză de oprire. |
| | Controlul sunetului | La activarea butonului, sunetul jocului este pornit/oprit, în funcție de starea sa anterioară. |
| | Muzică ambientală | La activarea butonului, muzica ambientală a jocului va fi pornită/oprită, în funcție de starea sa anterioară. |
| | Controlul dimensiunii ecranului | La activarea butonului, ecranul fie se extinde, fie își reduce dimensiunea, în funcție de starea sa curentă. Acest buton este activat doar în varianta desktop. |

| | | |
|---|---|---|
| | Meniu | Dând clic pe butonul "Meniu", jucătorul deschide meniul "Setări". |
| | Închide | Când este activat, acest buton readuce jucătorul la ecranul principal. |
| ALTE JOCURI | Ieşire | Prin activarea acestui buton, jucătorul iese din joc. Butonul este inactiv atunci când rolele se rotesc, când jucătorul a câștigat și are opțiunea de a paria, în modul Pariere, și în timpul Rotirilor Gratuite și/sau a altor Funcții de Joc (dacă acestea sunt prezente în joc). Dacă o sumă este câștigată, atunci când se activează butonul, suma câștigată se adaugă la soldul jucătorului și jocul se închide. Jucătorul nu poate juca mai departe această ultimă sumă câștigată. |

În partea de jos a ecranului jocului, jucătorul poate vizualiza și numărul jocului și ceasul.

Toate valorile din tabelul de mai sus au doar caracter ilustrativ.

Dacă jucătorul utilizează un computer desktop sau laptop, apăsând tasta "Spațiu” pe tastatură poate determina pornirea sau oprirea rotirii rolelor, în funcție de starea actuală a jocului. De asemenea, mai poate și opri animația sumei în creștere, dacă aceasta este activă. Apăsând tasta "X” se deschid opțiunile de pariere. Jucătorul poate utiliza tastele "C”, "V”, "B” și "N” de pe tastatură pentru a selecta anumite opțiuni de pariere. Apăsând tasta "C”, se selectează cele mai mici opțiuni de pariere, apăsând tasta "V”, se selectează următoarele ș.a.m.d. Apăsând tastele "⇦“ sau "⇨“ se poate activa și butonul "Gamble”. Apăsând tasta "Z”se deschid opțiunile pentru modul de Autoplay (dacă este activ). Jucătorul poate utiliza tastele "C”, "V”, "B” și "N” de pe tastatură pentru a selecta o anumită număr de rotiri. Jucătorul poate ieși din joc și apăsând simbolul " ,” de pe tastatură. Când jucătorul se află în ecranul Setările Jocului, tastele rapide pentru pariu și opțiunile de pariere, precum și pentru Autoplay, sunt dezactivate.

# Reguli

- Castigurile sunt afisate în Tabel de plată.
- Premiile Scatter sunt independente de premiile pentru liniile de plată și sunt, de asemenea, adăugate la suma totală plătită.

- În cazul unor combinații câștigătoare multiple pe aceeași linie, este plătită combinația care aduce un profit mai mare pentru jucător.
- În cazul a două câștiguri diferite, cu un profit egal pe aceeași linie de plată, este plătită combinația mai lungă.
- Se adaugă câștiguri simultane pe diferite linii de câștig.
- Defecțiunile anulează toate câștigurile și pariurile.
- Pariu Min./Max: Configurable per Operator

## Rotiri Gratuite

În cazul unei combinații câștigătoare cu 7, 8 sau 9 simboluri Scatter jucătorul are ocazia de a juca 7, 15 sau 30 Rotiri Gratuite fără multiplicator.
Mesajul "Apăsați pe START pentru a activa această funcție" apare pe ecran.
Jucătorul poate porni rotirile dacă face apasă pe zona de mesaj text sau activează butonul "START".
Rolele încep automat să se rotească până când toate Rotirile Gratuite sunt finalizate.
Rotirile Gratuite sunt jucate folosind pariul și numărul de linii declanșatoare.
Funcția Rotiri Gratuite nu poate fi oprită.
După ce toate Rotiri Gratuite sunt finalizate, suma totală câștigată în Rotiri Gratuite poate fi jucată în jocul "Gamble" (dacă suma este mai mică sau egală cu cea specificată în ecranul Tabel de plată).
În timpul Rotirilor Gratuite se folosește un set alternativ de role.

## Mod Învârtire Bonus

- În timpul jocului de bază, jucătorului îi pot fi oferite un anumit număr de învârtiri bonus din partea operatorului în mod obișnuit (apăsând butonul pariere nu este luat nimic din soldul jucătorului).
- Valoarea pariului și numărul de linii din Modul bonus învârtire sunt predeterminate și nu pot fi modificate de jucător.
- În timpul Modului Învârtire Bonus nu poate fi activată funcția Jackpot Cards și nu există nicio contribuție la nivelurile jocului.

## Funcția Jackpot Cards

Jackpot Cards este o funcție care se activează aleatoriu și este disponibilă când se joacă orice joc care o conține.
Jackpot Cards este o funcție de joc cu patru niveluri. Fiecare nivel este ilustrat printr–o culoare de cărți de joc:

- TREFLĂ - Nivelul 1 (cea mai joasă valoare);
- CARO - Nivelul 2;
- CUPĂ - Nivelul 3;
- PICĂ - Nivelul 4 și cel mai înalt.

Fiecare valoare și valută pentru un nivel în Jackpot Cards este afișată pe partea dreaptă a simbolului de carte care îi corespunde.
Contribuția la fiecare nivel este calculată în baza unui procent din pariul jucătorului. Nu se deduce nicio sumă din pariul jucătorului.

- DECLANȘARE

Funcția Jackpot Cards poate fi activat aleatoriu după încheierea unui singur joc și după ce au fost colectate toate câștigurile rezultate, dacă este cazul. Când Jackpot Cards este declanșat, jucătorului i se garantează în mod automat unul dintre nivelurile funcției.
Jackpot Cards se joacă peste jocul de bază și nu închide jocul de bază. Funcția de Joc Automat se oprește automat după activarea rundei Jackpot Cards. După finalizarea acesteia, jocul care se juca înainte de activarea funcției Jackpot Cards este reluat.

- REGULI ȘI COMENZI

Odată declanșat, jucătorul este dus în funcția jocului Jackpot Cards, unde este afișat un cadrul de selecție format din 12 cărți cu fața în jos. Jucătorul selectează niște cărți pe ecran până ce se vor afișa 3 cărți cu simboluri identice. Nivelul Jackpot Cards acordat este cel care corespunde simbolului afișat. Suma câștigătoare va corespunde sumei acumulate în momentul dezvăluirii ultimului simbol pereche și va fi adăugată automat la soldul jucătorului.
Suma câștigată în runda Jackpot Cards nu poate fi utilizată în runda Gamble.
Jucătorul are o șansă aleatorie de a câștiga orice nivel al funcției cu un pariu de calificare, de fiecare dată când intră în Jackpot Cards.
Pariuri de calificare: Configurable per Operator

- CONEXIUNE LA INTERNET LENTĂ ȘI DECONECTARE

O conexiune la Internet lentă ar putea provoca o întârziere și arăta valori acordate vechi.
Funcția Jackpot Cards susține recuperarea în caz de deconectare.

- CÂȘTIGĂTORI

Dacă este acordat oricare dintre câștigurile Jackpot Cards, toți jucătorii care joacă funcția vor fi notificați pe ecran cu privire la petrecerea evenimentului.

# Întreruperi ale Jocului

- Recuperarea Completă a Jocului

În cazul în care jocul este întrerupt din cauza pierderii unei conexiuni, la următoarea accesare a jocului de către jucător, jocul neterminat va fi automat reluat cu setările avute în momentul imediat de dinaintea întreruperii.

- Anularea jocului

În cazul în care jocul a fost anulat din cauze independente de jucător, momentul anulării este considerat finalul jocului. Orice sume acumulate vor fi returnate automat jucătorului.

# Joc Responsabil

- Instrucțiuni pentru folosirea funcției de autoplay

Atunci când este apăsat butonul "Autoplay”, jocul intră în modul automat pentru un număr limitat de rotiri. În timpul funcției de Autoplay, numărul de rotiri rămase va descrește în interiorul butonului "Stop auto” și, odată atinsă valoarea zero, funcția de Autoplay se va încheia automat. Jucătorul poate, în orice moment, să dezactiveze funcția de Autoplay apăsând butonul "Stop auto”.

# Procentul de Plată a Jucătorului

Câștigul mediu pentru jucător în acest joc este 96.89%.

Dice of Sherwood v: 1.0.0.r

# Slot Video Dice Vikings

Introducere
Cum să Pariați
Funcție Gamble
Comenzi Joc
Reguli
Rotiri Gratuite
Mod Învârtire Bonus
Funcția Jackpot Cards
Întreruperi ale Jocului
Joc Responsabil
Procentul de Plată a Jucătorului

## Introducere

Slotul video Dice Vikings este un joc cu 5 role și 10 linii fixed. Slotul este format din 10 simboluri - dintre care 1 este Expanding Wild, iar 1 este Scatter. Toate combinațiile câștigătoare sunt plătite de la stânga la dreapta, cu excepția simbolului Scatter.

## Cum să Pariați

- Miza se plasează apăsând butonul "Start”, sau oricare dintre Butoanele pentru miză.
- Prin intermediul butonului "Setări", jucătorul accesează un ecran în care poate deschide tabelul de plăți, pagina de ajutor și fereastra „Setări pariu” care îi permite să gestioneze suma pariului.

Dacă jucătorul utilizează un computer desktop sau un laptop, butoanele pentru miză mai pot fi activate și apăsând următoarele taste de pe tastatură: "C", "V", "B", "N" și "M". Apăsând tasta "C”, se plasează miza cea mai mică, apăsând tasta "V”, se plasează următoarea miză ș.a.m.d.

## Funcție Gamble

În cazul unui câștig, jucătorului îi este dată posibilitatea de a accesa runda Gamble prin apăsarea butonului “Gamble”.

Funcția Gamble se activează când ecranul Gamble este deschis și cartea din mijlocul ecranului este cu fața în jos și se aprinde intermitent în roșu și negru. Eticheta “Încercări Gamble Rămase” arată numărul de încercări pe care jucătorul le are pentru acest joc. Eticheta “Sumă Gamble” arată suma pe care jucătorul ar dori să o dubleze în jocul Gamble. Eticheta “Gamble Pentru Câștig” arată suma pe care un jucător o poate câștiga dacă ghicește culoarea cărții. Există două butoane de selectat: “Roşu” și “Negru”. Când se selectează "Negru " sau "Roşu", cartea se mută în sus pe ecran și este păstrată ca istoric. Ultimele cinci cărți din sesiunea jucătorului sunt păstrate în secțiunea Istoric.

Dacă jucătorul a ghicit culoarea cărții, o carte nouă apare în mijlocul ecranului, cu fața în jos și se aprinde intermitent în roșu și negru. Acest proces continuă până când jucătorul ghicește greșit. Ordinea cărților este aleatorie și jucătorul nu poate prezice culoarea următoarei cărți pe baza rezultatelor anterioare. Suma din câmpul “Sumă Gamble” este afișată în câmpul “Câştig”. Dacă jucătorul dorește să încheie jocul “Gamble”, activează butonul “Colectează”. Ecranul se închide și suma din câmpul “Câştig” este transferată în câmpul “Balanţă”.

Dacă jucătorul nu ghicește culoarea cărții, jocul Gamble se termină, iar jucătorul pierde suma. Ecranul se închide. Suma din câmpul “Câştig” este pierdută, și nu se adaugă la Balanţă.

Suma maximă câștigată care poate fi adusă în runda Gamble este menționată în Tabelul de plată.

Numărul de încercări Gamble este predefinit și configurat pentru fiecare joc. Numărul maxim de încercări poate varia între 1 și 5, în funcție de setările aplicate pentru fiecare joc.

Dacă jucătorul utilizează un computer desktop sau laptop, butoanele "Roșu” și "Negru” pot fi activate și apăsând tastele direcționale de pe tastatură: "⇨“ pentru "Negru" și "⇦“ pentru "Roșu”.

# Comenzi Joc

Următoarele câmpuri apar pe ecranul slotului:

- “Balanţă" – acest câmp afișează soldul jucătorului;
- “Câştig” – acest câmp afișează suma totală câștigată din linii, la o rotație a rolelor. Dacă este activat butonul "Colectează” în timp ce este activă animația

pentru sumă în creștere, animația se oprește și se afișează suma câștigată pentru această rotire a rolelor;

- Câmp Linie de Plată – acest câmp este situat sub role. Indică numărul liniei și suma câștigată de jucător din această combinație.

Următoarele butoane apar pe ecranul slotului:

| Buton | Nume | Descriere |
|---|---|---|
| | Pariu | Când este activat butonul "Pariu”, se plasează un pariu. Dacă a fost câștigată o sumă mai devreme, aceasta este adăugată automat la soldul jucătorului. |
| | Stop Toate | Când butonul “Stop Toate” este activat, toate rolele se opresc în celași timp și butonul se schimbă în “Start” (în cazul în care nu există nicio combinație câștigătoare), și “Colectează” (în cazul în care există o combinație câștigătoare). După activarea butoanelor "Start” și "Pariu”, rolele încep să se rotească, iar butonul "Pariu” se transformă în "Stop Toate”. |
| | Colectează | La activarea butonului “Colectează” animația câștigurilor în creștere se oprește și în câmpul “Câștig” întreaga sumă câștigată este afișată, iar butonul primește statutul de “Pariu”. |
| | Start | La activarea butonului “Start”, rolele incep rotirea. Jucătorul poate ține apăsat butonul pentru a activa funcția de Rotire Turbo, care mărește viteza de rotire a rolelor. Dacă a fost câștigată o sumă mai devreme, butonul "Pornire" este înlocuit cu butonul "Încasare". |
| | Încasare Câștig | După activarea butonului "Încasare Câștig”, întreaga sumă câștigată este transferată din câmpul "Câștig” în câmpul "Sold”. |
| | Gamble | Atunci când este activat, deschide ecranul Gamble. |

| | | |
|---|---|---|
| | Setări | La deschidere, jucătorul poate alege dintre diferite opțiuni de pariere. Valoarea opțiunilor de pariere selectate în prezent este afișată aici. |
| | Tabel de plată | Butonul “Tabel de plată” este situat în interiorul meniului “Setări”. Atunci când este activat, acest buton deschide regulile acestui joc. |
| | Ajutor | “Ajutor”este localizat în interiorul meniului “Setări”. Atunci când este activat, acest buton deschide fișierul de ajutor. |
| | Setări autoplay | "Setări autoplay" se află în meniul "Setări". De acolo jucătorul poate defini condițiile modului Autoplay. |
| | Setările jocului | "Setările jocului" se află în meniul "Setări". De acolo jucătorul poate activa/dezactiva "Modul mâna stânga" (doar pentru dispozitivele mobile) și "Muzică ambientală". |
| | Setări pariu | "Setări pariu" se află în meniul "Setări" și prezintă posibilele pariuri din care jucătorul poate alege. Sumele pariurilor sunt afișate de la mic la mare. |
| | Valoarea pariu | Suma afișată pe fiecare buton "valoare pariu" reprezintă suma totală pentru toate liniile de pariu active în acest moment. Când este activat, valori diferite sunt afișate pe el, iar jucătorul poate alege. |
| | Autoplay | Când butonul “Autoplay” este activat, jocul intră în modul Autoplay. |
|  | Stop Auto | Când butonul “Stop Auto” este activat, modul de joc “Autoplay” se oprește. Butonul este activ doar atunci când jocul este în modul Autoplay. |
| | Joc Rapid | Acest buton reglează viteza de oprire a rolelor. Jocul acceptă 3 niveluri diferite de viteză de oprire. |
| | Controlul sunetului | La activarea butonului, sunetul jocului este pornit/oprit, în funcție de starea sa anterioară. |

| | | |
|---|---|---|
| | Muzică ambientală | La activarea butonului, muzica ambientală a jocului va fi pornită/oprită, în funcție de starea sa anterioară. |
| | Controlul dimensiunii ecranului | La activarea butonului, ecranul fie se extinde, fie își reduce dimensiunea, în funcție de starea sa curentă. Acest buton este activat doar în varianta desktop. |
| | Meniu | Dând clic pe butonul "Meniu", jucătorul deschide meniul "Setări". |
| | Închide | Când este activat, acest buton readuce jucătorul la ecranul principal. |
| ALTE JOCURI | Ieşire | Prin activarea acestui buton, jucătorul iese din joc. Butonul este inactiv atunci când rolele se rotesc, când jucătorul a câștigat și are opțiunea de a paria, în modul Pariere, și în timpul Rotirilor Gratuite și/sau a altor Funcții de Joc (dacă acestea sunt prezente în joc). Dacă o sumă este câștigată, atunci când se activează butonul, suma câștigată se adaugă la soldul jucătorului și jocul se închide. Jucătorul nu poate juca mai departe această ultimă sumă câștigată. |

În partea de jos a ecranului jocului, jucătorul poate vizualiza și numărul jocului și ceasul.

Toate valorile din tabelul de mai sus au doar caracter ilustrativ.

Dacă jucătorul utilizează un computer desktop sau laptop, apăsând tasta "Spațiu” pe tastatură poate determina pornirea sau oprirea rotirii rolelor, în funcție de starea actuală a jocului. De asemenea, mai poate și opri animația sumei în creștere, dacă aceasta este activă. Apăsând tasta "X” se deschid opțiunile de pariere. Jucătorul poate utiliza tastele "C”, "V”, "B” și "N” de pe tastatură pentru a selecta anumite opțiuni de pariere. Apăsând tasta "C”, se selectează cele mai mici opțiuni de pariere, apăsând tasta "V”, se selectează următoarele ș.a.m.d. Apăsând tastele "⇦“ sau "⇨“ se poate activa și butonul "Gamble”. Apăsând tasta "Z”se deschid opțiunile pentru modul de Autoplay (dacă este activ). Jucătorul poate utiliza tastele "C”, "V”, "B” și "N” de pe tastatură pentru a selecta o anumită număr de rotiri. Jucătorul poate ieși din joc și apăsând simbolul " ,” de pe tastatură. Când jucătorul se află în ecranul Setările Jocului, tastele rapide pentru pariu și opțiunile de pariere, precum și pentru Autoplay, sunt dezactivate.

# Reguli

- Castigurile sunt afisate în Tabel de plată.
- Premiile Scatter sunt independente de premiile pentru liniile de plată și sunt, de asemenea, adăugate la suma totală plătită.
- În cazul unor combinații câștigătoare multiple pe aceeași linie, este plătită combinația care aduce un profit mai mare pentru jucător.
- În cazul a două câștiguri diferite, cu un profit egal pe aceeași linie de plată, este plătită combinația mai lungă.
- Câștigurile sunt plătite după întinderea simbolurilor Wild.
- Se adaugă câștiguri simultane pe diferite linii de câștig.
- Defecțiunile anulează toate câștigurile și pariurile.
- Pariu Min./Max: Configurable per Operator

# Rotiri Gratuite

În cazul unei combinații câștigătoare cu 3 simboluri Scatter jucătorul are ocazia de a juca Rotiri Gratuite.
Jucătorul alege numărul de Rotiri Gratuite și multiplicatorul de Wild pentru acestea:

- 8 Rotiri Gratuite cu Wild multiplicator x3;
- 11 Rotiri Gratuite cu Wild multiplicator x2;
- 18 Rotiri Gratuite cu Wild multiplicator x1;
- Alegerea misterioasă.

„Alegerea misterioasă” activează o combinație aleatorie din Rotirile Gratuite disponibile și din multiplicatorii de Wild din primele trei opțiuni.
Rolele încep automat să se rotească până când toate Rotirile Gratuite sunt finalizate.
Rotirile Gratuite sunt jucate folosind pariul și numărul de linii declanșatoare.
Funcția Rotiri Gratuite nu poate fi oprită.
Dacă se redeclanșează Rotirile Gratuite, numărul inițial de Rotiri Gratuite se adaugă la numărul actual de Rotiri Gratuite iar multiplicatorul de Wild rămâne același.
După ce toate Rotiri Gratuite sunt finalizate, suma totală câștigată în Rotiri Gratuite poate fi jucată în jocul “Gamble” (dacă suma este mai mică sau egală cu cea specificată în ecranul Tabel de plată).
În timpul Rotirilor Gratuite se folosește un set alternativ de role.

# Mod Învârtire Bonus

- În timpul jocului de bază, jucătorului îi pot fi oferite un anumit număr de învârtiri bonus din partea operatorului în mod obișnuit (apăsând butonul pariere nu este luat nimic din soldul jucătorului).
- Valoarea pariului și numărul de linii din Modul bonus învârtire sunt predeterminate și nu pot fi modificate de jucător.
- În timpul Modului Învârtire Bonus nu poate fi activată funcția Jackpot Cards și nu există nicio contribuție la nivelurile jocului.

# Funcția Jackpot Cards

Jackpot Cards este o funcție care se activează aleatoriu și este disponibilă când se joacă orice joc care o conține.
Jackpot Cards este o funcție de joc cu patru niveluri. Fiecare nivel este ilustrat printr–o culoare de cărți de joc:

- TREFLĂ - Nivelul 1 (cea mai joasă valoare);
- CARO - Nivelul 2;
- CUPĂ - Nivelul 3;
- PICĂ - Nivelul 4 și cel mai înalt.

Fiecare valoare și valută pentru un nivel în Jackpot Cards este afișată pe partea dreaptă a simbolului de carte care îi corespunde.
Contribuția la fiecare nivel este calculată în baza unui procent din pariul jucătorului. Nu se deduce nicio sumă din pariul jucătorului.

- DECLANȘARE

Funcția Jackpot Cards poate fi activat aleatoriu după încheierea unui singur joc și după ce au fost colectate toate câștigurile rezultate, dacă este cazul. Când Jackpot Cards este declanșat, jucătorului i se garantează în mod automat unul dintre nivelurile funcției.
Jackpot Cards se joacă peste jocul de bază și nu închide jocul de bază. Funcția de Joc Automat se oprește automat după activarea rundei Jackpot Cards. După finalizarea acesteia, jocul care se juca înainte de activarea funcției Jackpot Cards este reluat.

- REGULI ȘI COMENZI

Odată declanșat, jucătorul este dus în funcția jocului Jackpot Cards, unde este afișat un cadrul de selecție format din 12 cărți cu fața în jos. Jucătorul selectează niște cărți

pe ecran până ce se vor afișa 3 cărți cu simboluri identice. Nivelul Jackpot Cards acordat este cel care corespunde simbolului afișat. Suma câștigătoare va corespunde sumei acumulate în momentul dezvăluirii ultimului simbol pereche și va fi adăugată automat la soldul jucătorului.
Suma câștigată în runda Jackpot Cards nu poate fi utilizată în runda Gamble.
Jucătorul are o șansă aleatorie de a câștiga orice nivel al funcției cu un pariu de calificare, de fiecare dată când intră în Jackpot Cards.
Pariuri de calificare: Configurable per Operator

- CONEXIUNE LA INTERNET LENTĂ ȘI DECONECTARE

O conexiune la Internet lentă ar putea provoca o întârziere și arăta valori acordate vechi.
Funcția Jackpot Cards susține recuperarea în caz de deconectare.

- CÂȘTIGĂTORI

Dacă este acordat oricare dintre câștigurile Jackpot Cards, toți jucătorii care joacă funcția vor fi notificați pe ecran cu privire la petrecerea evenimentului.

# Întreruperi ale Jocului

- Recuperarea Completă a Jocului

În cazul în care jocul este întrerupt din cauza pierderii unei conexiuni, la următoarea accesare a jocului de către jucător, jocul neterminat va fi automat reluat cu setările avute în momentul imediat de dinaintea întreruperii.

- Anularea jocului

În cazul în care jocul a fost anulat din cauze independente de jucător, momentul anulării este considerat finalul jocului. Orice sume acumulate vor fi returnate automat jucătorului.

# Joc Responsabil

- Instrucțiuni pentru folosirea funcției de autoplay

Atunci când este apăsat butonul "Autoplay”, jocul intră în modul automat pentru un număr limitat de rotiri. În timpul funcției de Autoplay, numărul de rotiri rămase va descrește în interiorul butonului "Stop auto” și, odată atinsă valoarea zero, funcția de

Autoplay se va încheia automat. Jucătorul poate, în orice moment, să dezactiveze funcția de Autoplay apăsând butonul "Stop auto”.

## Procentul de Plată a Jucătorului

Câștigul mediu pentru jucător în acest joc este 96.65%.

Dice Vikings v: 1.0.0.r

# Slot Video Dice Ways

Introducere
Cum să Pariați
Funcție Gamble
Comenzi Joc
Reguli
Mod Învârtire Bonus
Funcția Jackpot Cards
Întreruperi ale Jocului
Joc Responsabil
Procentul de Plată a Jucătorului

# Introducere

Slotul video Dice Ways este un joc cu 6+1 role. Rola 7 este una suplimentară care apare orizontal deasupra rolelor 2, 3, 4 și 5.
Slotul este format din 8 simboluri - dintre care 1 este Wild, iar 1 este Scatter.
Reel Ways Pay sunt până la 200704.
Pariul pentru Reel Ways Pay este 20.
Combinații câștigătoare pot conține numai un singur simbol într-o poziție activată din fiecare rolă consecutivă. Combinații câștigătoare sunt plătite de la stânga la dreapta, pe role adiacente, pe poziți activate, începând cu cea mai din stânga rolă, cu excepția simbolurilor scatter.

# Cum să Pariați

- Miza se plasează apăsând butonul "Start”, sau oricare dintre Butoanele pentru miză.
- Prin intermediul butonului "Setări", jucătorul accesează un ecran în care poate deschide tabelul de plăți, pagina de ajutor și fereastra „Setări pariu” care îi permite să gestioneze suma pariului.

Dacă jucătorul utilizează un computer desktop sau un laptop, butoanele pentru miză mai pot fi activate și apăsând următoarele taste de pe tastatură: "C", "V", "B", "N" și "M". Apăsând tasta "C”, se plasează miza cea mai mică, apăsând tasta "V”, se plasează următoarea miză ș.a.m.d.

# Funcție Gamble

În cazul unui câștig, jucătorului îi este dată posibilitatea de a accesa runda Gamble prin apăsarea butonului “Gamble”.

Funcția Gamble se activează când ecranul Gamble este deschis și cartea din mijlocul ecranului este cu fața în jos și se aprinde intermitent în roșu și negru. Eticheta “Încercări Gamble Rămase” arată numărul de încercări pe care jucătorul le are pentru acest joc. Eticheta “Sumă Gamble” arată suma pe care jucătorul ar dori să o dubleze în jocul Gamble. Eticheta “Gamble Pentru Câștig” arată suma pe care un jucător o poate câștiga dacă ghicește culoarea cărții. Există două butoane de selectat: “Roşu” și “Negru”. Când se selectează "Negru " sau "Roşu", cartea se mută în sus pe ecran și este păstrată ca istoric. Ultimele cinci cărți din sesiunea jucătorului sunt păstrate în secțiunea Istoric.

Dacă jucătorul a ghicit culoarea cărții, o carte nouă apare în mijlocul ecranului, cu fața în jos și se aprinde intermitent în roșu și negru. Acest proces continuă până când jucătorul ghicește greșit. Ordinea cărților este aleatorie și jucătorul nu poate prezice culoarea următoarei cărți pe baza rezultatelor anterioare. Suma din câmpul “Sumă Gamble” este afișată în câmpul “Câştig”. Dacă jucătorul dorește să încheie jocul “Gamble”, activează butonul “Colectează”. Ecranul se închide și suma din câmpul “Câştig” este transferată în câmpul “Balanţă”.

Dacă jucătorul nu ghicește culoarea cărții, jocul Gamble se termină, iar jucătorul pierde suma. Ecranul se închide. Suma din câmpul “Câştig” este pierdută, și nu se adaugă la Balanţă.

Suma maximă câștigată care poate fi adusă în runda Gamble este menționată în Tabelul de plată.

Numărul de încercări Gamble este predefinit și configurat pentru fiecare joc. Numărul maxim de încercări poate varia între 1 și 5, în funcție de setările aplicate pentru fiecare joc.

Dacă jucătorul utilizează un computer desktop sau laptop, butoanele "Roșu” și "Negru” pot fi activate și apăsând tastele direcționale de pe tastatură: "⇨“ pentru "Negru" și "⇦“ pentru "Roșu”.

# Comenzi Joc

Următoarele câmpuri apar pe ecranul slotului:

- “Balanţă" – acest câmp afișează soldul jucătorului;
- “Câştig” – acest câmp afișează suma totală câștigată la o rotație a rolelor. Dacă este activat butonul "Colectează” în timp ce este activă animația pentru sumă în creștere, animația se oprește și se afișează suma câștigată pentru această rotire a rolelor;
- Câmp Simboluri câștigătoare – acest câmp este situat sub role. Arată numărul de combinații câștigătoare pentru un anumit simbol și suma pe care a câștigat-o jucătorul din acele combinații.

Următoarele butoane apar pe ecranul slotului:

| Buton | Nume | Descriere |
|---|---|---|
| | Pariu | Când este activat butonul "Pariu”, se plasează un pariu. Dacă a fost câștigată o sumă mai devreme, aceasta este adăugată automat la soldul jucătorului. |
| | Stop Toate | Când butonul “Stop Toate” este activat, toate rolele se opresc în același timp și butonul se schimbă în “Start” (în cazul în care nu există nicio combinație câștigătoare), și “Colectează” (în cazul în care există o combinație câștigătoare). După activarea butoanelor "Start” și "Pariu”, rolele încep să se rotească, iar butonul "Pariu” se transformă în "Stop Toate”. |
| | Colectează | La activarea butonului “Colectează” animația câștigurilor în creștere se oprește și în câmpul “Câştig” întreaga sumă câștigată este afișată, iar butonul primește statutul de “Pariu”. |
| | Start | La activarea butonului “Start”, rolele incep rotirea. Jucătorul poate ține apăsat butonul pentru a activa funcția de Rotire Turbo, care mărește viteza de rotire a rolelor. Dacă a fost câștigată o sumă mai devreme, butonul "Pornire" este înlocuit cu butonul "Încasare". |
| | Încasare Câștig | După activarea butonului "Încasare Câștig”, întreaga sumă câștigată este transferată din câmpul "Câștig” în câmpul "Sold”. |

| | | |
|---|---|---|
| | Gamble | Atunci când este activat, deschide ecranul Gamble. |
| | Setări | La deschidere, jucătorul poate alege dintre diferite opțiuni de pariere. Valoarea opțiunilor de pariere selectate în prezent este afișată aici. |
| | Tabel de plată | Butonul “Tabel de plată” este situat în interiorul meniului “Setări”. Atunci când este activat, acest buton deschide regulile acestui joc. |
| | Ajutor | “Ajutor”este localizat în interiorul meniului “Setări”. Atunci când este activat, acest buton deschide fișierul de ajutor. |
| | Setări autoplay | "Setări autoplay" se află în meniul "Setări". De acolo jucătorul poate defini condițiile modului Autoplay. |
| | Setările jocului | "Setările jocului" se află în meniul "Setări". De acolo jucătorul poate activa/dezactiva "Modul mâna stânga" (doar pentru dispozitivele mobile) și "Muzică ambientală". |
| | Setări pariu | "Setări pariu" se află în meniul "Setări" și prezintă posibilele pariuri din care jucătorul poate alege. Sumele pariurilor sunt afișate de la mic la mare. |
| | Valoarea pariu | Suma afișată pe fiecare buton "valoare pariu" reprezintă suma totală pentru toate Reel Ways Pay active în acest moment. Când este activat, valori diferite sunt afișate pe el, iar jucătorul poate alege. |
| | Autoplay | Când butonul “Autoplay” este activat, jocul intră în modul Autoplay. |
|  | Stop Auto | Când butonul “Stop Auto” este activat, modul de joc “Autoplay” se oprește. Butonul este activ doar atunci când jocul este în modul Autoplay. |
| | Joc Rapid | Acest buton reglează viteza de oprire a rolelor. Jocul acceptă 3 niveluri diferite de viteză de oprire. |

| | | |
|---|---|---|
| | Controlul sunetului | La activarea butonului, sunetul jocului este pornit/oprit, în funcție de starea sa anterioară. |
| | Muzică ambientală | La activarea butonului, muzica ambientală a jocului va fi pornită/oprită, în funcție de starea sa anterioară. |
| | Controlul dimensiunii ecranului | La activarea butonului, ecranul fie se extinde, fie își reduce dimensiunea, în funcție de starea sa curentă. Acest buton este activat doar în varianta desktop. |
| | Meniu | Dând clic pe butonul "Meniu", jucătorul deschide meniul "Setări". |
| | Închide | Când este activat, acest buton readuce jucătorul la ecranul principal. |
| ALTE JOCURI | Ieşire | Prin activarea acestui buton, jucătorul iese din joc. Butonul este inactiv atunci când rolele se rotesc, când jucătorul a câștigat și are opțiunea de a paria, în modul Pariere, și în timpul Rotirilor Gratuite și/sau a altor Funcții de Joc (dacă acestea sunt prezente în joc). Dacă o sumă este câștigată, atunci când se activează butonul, suma câștigată se adaugă la soldul jucătorului și jocul se închide. Jucătorul nu poate juca mai departe această ultimă sumă câștigată. |

În partea de jos a ecranului jocului, jucătorul poate vizualiza și numărul jocului și ceasul.

Toate valorile din tabelul de mai sus au doar caracter ilustrativ.

Dacă jucătorul utilizează un computer desktop sau laptop, apăsând tasta "Spațiu” pe tastatură poate determina pornirea sau oprirea rotirii rolelor, în funcție de starea actuală a jocului. De asemenea, mai poate și opri animația sumei în creștere, dacă aceasta este activă. Apăsând tasta "X” se deschid opțiunile de pariere. Jucătorul poate utiliza tastele "C”, "V”, "B” și "N” de pe tastatură pentru a selecta anumite opțiuni de pariere. Apăsând tasta "C”, se selectează cele mai mici opțiuni de pariere, apăsând tasta "V”, se selectează următoarele ș.a.m.d. Apăsând tastele "⇦“ sau "⇨“ se poate activa și butonul "Gamble”. Apăsând tasta "Z”se deschid opțiunile pentru modul de Autoplay (dacă este activ). Jucătorul poate utiliza tastele "C”, "V”, "B” și "N” de pe tastatură pentru a selecta o anumită număr de rotiri. Jucătorul poate ieși din joc și apăsând simbolul " ,” de pe tastatură. Când jucătorul se află în ecranul Setările Jocului, tastele rapide pentru pariu și opțiunile de pariere, precum și pentru Autoplay, sunt dezactivate.

# Reguli

- Castigurile sunt afisate în Tabel de plată.
- Numărul de simboluri de pe role de la 1 la 6 este diferit pentru fiecare rotire în parte, prin urmare și combinațiile de câștig diferă.
- Simbolurile de pe rolele orizontale participă la combinațiile de câștig formate pe rolele obișnuite. Numărul de simboluri de pe rola orizontală nu variază.
- Pariul Reel Ways Pay înmulțit cu multiplicatorul pariului este egal cu pariul total.
- Combinații câștigătoare pot conține numai un singur simbol într-o poziție activată din fiecare rolă consecutivă.
- Combinații câștigătoare sunt plătite de la stânga la dreapta, pe role adiacente, pe poziți activate, începând cu cea mai din stânga rolă, cu excepția simbolurilor scatter.
- Același simbol într-o poziție diferită pe aceeași rolă plătește din nou aceeași combinație câștigătoare.
- Plățile combinațiilor de câștig sunt înmulțite cu pariul total al jocului.
- Se plătește numai cea mai înaltă combinație câștigătoare pentru fiecare simbol.
- Combinații câștigătoare pot fi plătite de mai multe ori.
- Se adaugă câștiguri simultane din multiple Ways Pay.
- Defecțiunile anulează toate câștigurile și pariurile.
- Pariu Min./Max: Configurable per Operator

# Mod Învârtire Bonus

- În timpul jocului de bază, jucătorului îi pot fi oferite un anumit număr de învârtiri bonus din partea operatorului în mod obișnuit (apăsând butonul pariere nu este luat nimic din soldul jucătorului).
- Valoarea pariului și numărul de linii din Modul bonus învârtire sunt predeterminate și nu pot fi modificate de jucător.
- În timpul Modului Învârtire Bonus nu poate fi activată funcția Jackpot Cards și nu există nicio contribuție la nivelurile jocului.

# Funcția Jackpot Cards

Jackpot Cards este o funcție care se activează aleatoriu și este disponibilă când se joacă orice joc care o conține.
Jackpot Cards este o funcție de joc cu patru niveluri. Fiecare nivel este ilustrat printr–o culoare de cărți de joc:

- TREFLĂ - Nivelul 1 (cea mai joasă valoare);
- CARO - Nivelul 2;
- CUPĂ - Nivelul 3;
- PICĂ - Nivelul 4 și cel mai înalt.

Fiecare valoare și valută pentru un nivel în Jackpot Cards este afișată pe partea dreaptă a simbolului de carte care îi corespunde.
Contribuția la fiecare nivel este calculată în baza unui procent din pariul jucătorului. Nu se deduce nicio sumă din pariul jucătorului.

- DECLANȘARE

Funcția Jackpot Cards poate fi activat aleatoriu după încheierea unui singur joc și după ce au fost colectate toate câștigurile rezultate, dacă este cazul. Când Jackpot Cards este declanșat, jucătorului i se garantează în mod automat unul dintre nivelurile funcției.
Jackpot Cards se joacă peste jocul de bază și nu închide jocul de bază. Funcția de Joc Automat se oprește automat după activarea rundei Jackpot Cards. După finalizarea acesteia, jocul care se juca înainte de activarea funcției Jackpot Cards este reluat.

- REGULI ȘI COMENZI

Odată declanșat, jucătorul este dus în funcția jocului Jackpot Cards, unde este afișat un cadrul de selecție format din 12 cărți cu fața în jos. Jucătorul selectează niște cărți pe ecran până ce se vor afișa 3 cărți cu simboluri identice. Nivelul Jackpot Cards acordat este cel care corespunde simbolului afișat. Suma câștigătoare va corespunde sumei acumulate în momentul dezvăluirii ultimului simbol pereche și va fi adăugată automat la soldul jucătorului.
Suma câștigată în runda Jackpot Cards nu poate fi utilizată în runda Gamble.
Jucătorul are o șansă aleatorie de a câștiga orice nivel al funcției cu un pariu de calificare, de fiecare dată când intră în Jackpot Cards.
Pariuri de calificare: Configurable per Operator

- CONEXIUNE LA INTERNET LENTĂ ȘI DECONECTARE

O conexiune la Internet lentă ar putea provoca o întârziere și arăta valori acordate vechi.
Funcția Jackpot Cards susține recuperarea în caz de deconectare.

- CÂȘTIGĂTORI

Dacă este acordat oricare dintre câștigurile Jackpot Cards, toți jucătorii care joacă funcția vor fi notificați pe ecran cu privire la petrecerea evenimentului.

# Întreruperi ale Jocului

- Recuperarea Completă a Jocului

În cazul în care jocul este întrerupt din cauza pierderii unei conexiuni, la următoarea accesare a jocului de către jucător, jocul neterminat va fi automat reluat cu setările avute în momentul imediat de dinaintea întreruperii.

- Anularea jocului

În cazul în care jocul a fost anulat din cauze independente de jucător, momentul anulării este considerat finalul jocului. Orice sume acumulate vor fi returnate automat jucătorului.

# Joc Responsabil

- Instrucțiuni pentru folosirea funcției de autoplay

Atunci când este apăsat butonul "Autoplay”, jocul intră în modul automat pentru un număr limitat de rotiri. În timpul funcției de Autoplay, numărul de rotiri rămase va descrește în interiorul butonului "Stop auto” și, odată atinsă valoarea zero, funcția de Autoplay se va încheia automat. Jucătorul poate, în orice moment, să dezactiveze funcția de Autoplay apăsând butonul "Stop auto”.

# Procentul de Plată a Jucătorului

Câștigul mediu pentru jucător în acest joc este 96.55%.

Dice Ways v: 1.0.0.r

# Slot Video Fruits & Gold Dice

Introducere
Cum să Pariați
Funcție Gamble
Comenzi Joc
Reguli
Mod Învârtire Bonus
Funcția Jackpot Cards
Întreruperi ale Jocului
Joc Responsabil
Procentul de Plată a Jucătorului

## Introducere

Slotul video Fruits & Gold Dice este un joc cu 5 role și 5 linii fixed. Slotul este format din 11 simboluri - dintre care 1 este Expanding Wild, iar 2 sunt Scatter. Toate combinațiile câștigătoare sunt plătite de la stânga la dreapta, cu excepția simbolului Scatter.

## Cum să Pariați

- Miza se plasează apăsând butonul "Start”, sau oricare dintre Butoanele pentru miză.
- Prin intermediul butonului "Setări", jucătorul accesează un ecran în care poate deschide tabelul de plăți, pagina de ajutor și fereastra „Setări pariu” care îi permite să gestioneze suma pariului.

Dacă jucătorul utilizează un computer desktop sau un laptop, butoanele pentru miză mai pot fi activate și apăsând următoarele taste de pe tastatură: "C", "V", "B", "N" și "M". Apăsând tasta "C”, se plasează miza cea mai mică, apăsând tasta "V”, se plasează următoarea miză ș.a.m.d.

## Funcție Gamble

În cazul unui câștig, jucătorului îi este dată posibilitatea de a accesa runda Gamble prin apăsarea butonului “Gamble”.

Funcția Gamble se activează când ecranul Gamble este deschis și cartea din mijlocul ecranului este cu fața în jos și se aprinde intermitent în roșu și negru. Eticheta

“Încercări Gamble Rămase” arată numărul de încercări pe care jucătorul le are pentru acest joc. Eticheta “Sumă Gamble” arată suma pe care jucătorul ar dori să o dubleze în jocul Gamble. Eticheta “Gamble Pentru Câștig” arată suma pe care un jucător o poate câștiga dacă ghicește culoarea cărții. Există două butoane de selectat: “Roşu” și “Negru”. Când se selectează "Negru " sau "Roşu", cartea se mută în sus pe ecran și este păstrată ca istoric. Ultimele cinci cărți din sesiunea jucătorului sunt păstrate în secțiunea Istoric.

Dacă jucătorul a ghicit culoarea cărții, o carte nouă apare în mijlocul ecranului, cu fața în jos și se aprinde intermitent în roșu și negru. Acest proces continuă până când jucătorul ghicește greșit. Ordinea cărților este aleatorie și jucătorul nu poate prezice culoarea următoarei cărți pe baza rezultatelor anterioare. Suma din câmpul “Sumă Gamble” este afișată în câmpul “Câştig”. Dacă jucătorul dorește să încheie jocul “Gamble”, activează butonul “Colectează”. Ecranul se închide și suma din câmpul “Câştig” este transferată în câmpul “Balanţă”.

Dacă jucătorul nu ghicește culoarea cărții, jocul Gamble se termină, iar jucătorul pierde suma. Ecranul se închide. Suma din câmpul “Câştig” este pierdută, și nu se adaugă la Balanţă.

Suma maximă câștigată care poate fi adusă în runda Gamble este menționată în Tabelul de plată.

Numărul de încercări Gamble este predefinit și configurat pentru fiecare joc. Numărul maxim de încercări poate varia între 1 și 5, în funcție de setările aplicate pentru fiecare joc.

Dacă jucătorul utilizează un computer desktop sau laptop, butoanele "Roșu” și "Negru” pot fi activate și apăsând tastele direcționale de pe tastatură: "⇨“ pentru "Negru" și "⇦“ pentru "Roșu”.

# Comenzi Joc

Următoarele câmpuri apar pe ecranul slotului:

- “Balanţă" – acest câmp afișează soldul jucătorului;
- “Câştig” – acest câmp afișează suma totală câștigată din linii, la o rotație a rolelor. Dacă este activat butonul "Colectează” în timp ce este activă animația pentru sumă în creștere, animația se oprește și se afișează suma câștigată pentru această rotire a rolelor;

- Câmp Linie de Plată – acest câmp este situat sub role. Indică numărul liniei și suma câștigată de jucător din această combinație.

Următoarele butoane apar pe ecranul slotului:

| Buton | Nume | Descriere |
|---|---|---|
| | Pariu | Când este activat butonul "Pariu”, se plasează un pariu. Dacă a fost câștigată o sumă mai devreme, aceasta este adăugată automat la soldul jucătorului. |
| | Stop Toate | Când butonul “Stop Toate” este activat, toate rolele se opresc în același timp și butonul se schimbă în “Start” (în cazul în care nu există nicio combinație câștigătoare), și “Colectează” (în cazul în care există o combinație câștigătoare). După activarea butoanelor "Start” și "Pariu”, rolele încep să se rotească, iar butonul "Pariu” se transformă în "Stop Toate”. |
| | Colectează | La activarea butonului “Colectează” animația câștigurilor în creștere se oprește și în câmpul “Câștig” întreaga sumă câștigată este afișată, iar butonul primește statutul de “Pariu”. |
| | Start | La activarea butonului “Start”, rolele incep rotirea. Jucătorul poate ține apăsat butonul pentru a activa funcția de Rotire Turbo, care mărește viteza de rotire a rolelor. Dacă a fost câștigată o sumă mai devreme, butonul "Pornire" este înlocuit cu butonul "Încasare". |
| | Încasare Câștig | După activarea butonului "Încasare Câștig”, întreaga sumă câștigată este transferată din câmpul "Câștig” în câmpul "Sold”. |
| | Gamble | Atunci când este activat, deschide ecranul Gamble. |
| | Setări | La deschidere, jucătorul poate alege dintre diferite opțiuni de pariere. Valoarea opțiunilor de pariere selectate în prezent este afișată aici. |

| | | |
|---|---|---|
| | Tabel de plată | Butonul “Tabel de plată” este situat în interiorul meniului “Setări”. Atunci când este activat, acest buton deschide regulile acestui joc. |
| | Ajutor | “Ajutor”este localizat în interiorul meniului “Setări”. Atunci când este activat, acest buton deschide fișierul de ajutor. |
| | Setări autoplay | "Setări autoplay" se află în meniul "Setări". De acolo jucătorul poate defini condițiile modului Autoplay. |
| | Setările jocului | "Setările jocului" se află în meniul "Setări". De acolo jucătorul poate activa/dezactiva "Modul mâna stânga" (doar pentru dispozitivele mobile) și "Muzică ambientală". |
| | Setări pariu | "Setări pariu" se află în meniul "Setări" și prezintă posibilele pariuri din care jucătorul poate alege. Sumele pariurilor sunt afișate de la mic la mare. |
| | Valoarea pariu | Suma afișată pe fiecare buton "valoare pariu" reprezintă suma totală pentru toate liniile de pariu active în acest moment. Când este activat, valori diferite sunt afișate pe el, iar jucătorul poate alege. |
| | Autoplay | Când butonul “Autoplay” este activat, jocul intră în modul Autoplay. |
| | Stop Auto | Când butonul “Stop Auto” este activat, modul de joc “Autoplay” se oprește. Butonul este activ doar atunci când jocul este în modul Autoplay. |
| | Joc Rapid | Acest buton reglează viteza de oprire a rolelor. Jocul acceptă 3 niveluri diferite de viteză de oprire. |
| | Controlul sunetului | La activarea butonului, sunetul jocului este pornit/oprit, în funcție de starea sa anterioară. |
| | Muzică ambientală | La activarea butonului, muzica ambientală a jocului va fi pornită/oprită, în funcție de starea sa anterioară. |
| | Controlul dimensiunii ecranului | La activarea butonului, ecranul fie se extinde, fie își reduce dimensiunea, în funcție de starea sa curentă. Acest buton este activat doar în varianta desktop. |

| | | |
|---|---|---|
| | Meniu | Dând clic pe butonul "Meniu", jucătorul deschide meniul "Setări". |
| | Închide | Când este activat, acest buton readuce jucătorul la ecranul principal. |
| ALTE JOCURI | Ieşire | Prin activarea acestui buton, jucătorul iese din joc. Butonul este inactiv atunci când rolele se rotesc, când jucătorul a câștigat și are opțiunea de a paria, în modul Pariere, și în timpul Rotirilor Gratuite și/sau a altor Funcții de Joc (dacă acestea sunt prezente în joc). Dacă o sumă este câștigată, atunci când se activează butonul, suma câștigată se adaugă la soldul jucătorului și jocul se închide. Jucătorul nu poate juca mai departe această ultimă sumă câștigată. |

În partea de jos a ecranului jocului, jucătorul poate vizualiza și numărul jocului și ceasul.

Toate valorile din tabelul de mai sus au doar caracter ilustrativ.

Dacă jucătorul utilizează un computer desktop sau laptop, apăsând tasta "Spațiu” pe tastatură poate determina pornirea sau oprirea rotirii rolelor, în funcție de starea actuală a jocului. De asemenea, mai poate și opri animația sumei în creștere, dacă aceasta este activă. Apăsând tasta "X” se deschid opțiunile de pariere. Jucătorul poate utiliza tastele "C”, "V”, "B” și "N” de pe tastatură pentru a selecta anumite opțiuni de pariere. Apăsând tasta "C”, se selectează cele mai mici opțiuni de pariere, apăsând tasta "V”, se selectează următoarele ș.a.m.d. Apăsând tastele "⇦“ sau "⇨“ se poate activa și butonul "Gamble”. Apăsând tasta "Z”se deschid opțiunile pentru modul de Autoplay (dacă este activ). Jucătorul poate utiliza tastele "C”, "V”, "B” și "N” de pe tastatură pentru a selecta o anumită număr de rotiri. Jucătorul poate ieși din joc și apăsând simbolul " ,” de pe tastatură. Când jucătorul se află în ecranul Setările Jocului, tastele rapide pentru pariu și opțiunile de pariere, precum și pentru Autoplay, sunt dezactivate.

# Reguli

- Castigurile sunt afisate în Tabel de plată.
- Premiile Scatter sunt independente de premiile pentru liniile de plată și sunt, de asemenea, adăugate la suma totală plătită.
- Câștigurile sunt plătite după întinderea simbolurilor Wild.

- Se adaugă câștiguri simultane pe diferite linii de câștig.
- Defecțiunile anulează toate câștigurile și pariurile.
- Pariu Min./Max: Configurable per Operator

# Mod Învârtire Bonus

- În timpul jocului de bază, jucătorului îi pot fi oferite un anumit număr de învârtiri bonus din partea operatorului în mod obișnuit (apăsând butonul pariere nu este luat nimic din soldul jucătorului).
- Valoarea pariului și numărul de linii din Modul bonus învârtire sunt predeterminate și nu pot fi modificate de jucător.
- În timpul Modului Învârtire Bonus nu poate fi activată funcția Jackpot Cards și nu există nicio contribuție la nivelurile jocului.

# Funcția Jackpot Cards

Jackpot Cards este o funcție care se activează aleatoriu și este disponibilă când se joacă orice joc care o conține.
Jackpot Cards este o funcție de joc cu patru niveluri. Fiecare nivel este ilustrat printr–o culoare de cărți de joc:

- TREFLĂ - Nivelul 1 (cea mai joasă valoare);
- CARO - Nivelul 2;
- CUPĂ - Nivelul 3;
- PICĂ - Nivelul 4 și cel mai înalt.

Fiecare valoare și valută pentru un nivel în Jackpot Cards este afișată pe partea dreaptă a simbolului de carte care îi corespunde.
Contribuția la fiecare nivel este calculată în baza unui procent din pariul jucătorului. Nu se deduce nicio sumă din pariul jucătorului.

- DECLANȘARE

Funcția Jackpot Cards poate fi activat aleatoriu după încheierea unui singur joc și după ce au fost colectate toate câștigurile rezultate, dacă este cazul. Când Jackpot Cards este declanșat, jucătorului i se garantează în mod automat unul dintre nivelurile funcției.
Jackpot Cards se joacă peste jocul de bază și nu închide jocul de bază. Funcția de Joc Automat se oprește automat după activarea rundei Jackpot Cards. După finalizarea acesteia, jocul care se juca înainte de activarea funcției Jackpot Cards este reluat.

- REGULI ȘI COMENZI

Odată declanșat, jucătorul este dus în funcția jocului Jackpot Cards, unde este afișat un cadrul de selecție format din 12 cărți cu fața în jos. Jucătorul selectează niște cărți pe ecran până ce se vor afișa 3 cărți cu simboluri identice. Nivelul Jackpot Cards acordat este cel care corespunde simbolului afișat. Suma câștigătoare va corespunde sumei acumulate în momentul dezvăluirii ultimului simbol pereche și va fi adăugată automat la soldul jucătorului.
Suma câștigată în runda Jackpot Cards nu poate fi utilizată în runda Gamble.
Jucătorul are o șansă aleatorie de a câștiga orice nivel al funcției cu un pariu de calificare, de fiecare dată când intră în Jackpot Cards.
Pariuri de calificare: Configurable per Operator

- CONEXIUNE LA INTERNET LENTĂ ȘI DECONECTARE

O conexiune la Internet lentă ar putea provoca o întârziere și arăta valori acordate vechi.
Funcția Jackpot Cards susține recuperarea în caz de deconectare.

- CÂȘTIGĂTORI

Dacă este acordat oricare dintre câștigurile Jackpot Cards, toți jucătorii care joacă funcția vor fi notificați pe ecran cu privire la petrecerea evenimentului.

# Întreruperi ale Jocului

- Recuperarea Completă a Jocului

În cazul în care jocul este întrerupt din cauza pierderii unei conexiuni, la următoarea accesare a jocului de către jucător, jocul neterminat va fi automat reluat cu setările avute în momentul imediat de dinaintea întreruperii.

- Anularea jocului

În cazul în care jocul a fost anulat din cauze independente de jucător, momentul anulării este considerat finalul jocului. Orice sume acumulate vor fi returnate automat jucătorului.

# Joc Responsabil

- Instrucțiuni pentru folosirea funcției de autoplay

Atunci când este apăsat butonul "Autoplay”, jocul intră în modul automat pentru un număr limitat de rotiri. În timpul funcției de Autoplay, numărul de rotiri rămase va descrește în interiorul butonului "Stop auto” și, odată atinsă valoarea zero, funcția de Autoplay se va încheia automat. Jucătorul poate, în orice moment, să dezactiveze funcția de Autoplay apăsând butonul "Stop auto”.

## Procentul de Plată a Jucătorului

Câștigul mediu pentru jucător în acest joc este 96.85%.

Fruits & Gold Dice v: 1.0.0.r

# Slot Video Richness Dice

Introducere
Cum să Pariați
Funcție Gamble
Comenzi Joc
Reguli
Bonusuri
Mod Învârtire Bonus
Funcția Jackpot Cards
Întreruperi ale Jocului
Joc Responsabil
Procentul de Plată a Jucătorului

## Introducere

Slotul video Richness Dice este un joc cu 5 role și 25 linii fixed. Slotul este format din 10 simboluri - dintre care 1 este Wild, iar 1 este Scatter. Toate combinațiile câștigătoare sunt plătite de la stânga la dreapta.

## Cum să Pariați

- Miza se plasează apăsând butonul "Start”, sau oricare dintre Butoanele pentru miză.
- Prin intermediul butonului "Setări", jucătorul accesează un ecran în care poate deschide tabelul de plăți, pagina de ajutor și fereastra „Setări pariu” care îi permite să gestioneze suma pariului.

Dacă jucătorul utilizează un computer desktop sau un laptop, butoanele pentru miză mai pot fi activate și apăsând următoarele taste de pe tastatură: "C", "V", "B", "N" și "M". Apăsând tasta "C”, se plasează miza cea mai mică, apăsând tasta "V”, se plasează următoarea miză ș.a.m.d.

## Funcție Gamble

În cazul unui câștig, jucătorului îi este dată posibilitatea de a accesa runda Gamble prin apăsarea butonului “Gamble”.

Funcția Gamble se activează când ecranul Gamble este deschis și cartea din mijlocul ecranului este cu fața în jos și se aprinde intermitent în roșu și negru. Eticheta

“Încercări Gamble Rămase” arată numărul de încercări pe care jucătorul le are pentru acest joc. Eticheta “Sumă Gamble” arată suma pe care jucătorul ar dori să o dubleze în jocul Gamble. Eticheta “Gamble Pentru Câștig” arată suma pe care un jucător o poate câștiga dacă ghicește culoarea cărții. Există două butoane de selectat: “Roşu” și “Negru”. Când se selectează "Negru " sau "Roşu", cartea se mută în sus pe ecran și este păstrată ca istoric. Ultimele cinci cărți din sesiunea jucătorului sunt păstrate în secțiunea Istoric.

Dacă jucătorul a ghicit culoarea cărții, o carte nouă apare în mijlocul ecranului, cu fața în jos și se aprinde intermitent în roșu și negru. Acest proces continuă până când jucătorul ghicește greșit. Ordinea cărților este aleatorie și jucătorul nu poate prezice culoarea următoarei cărți pe baza rezultatelor anterioare. Suma din câmpul “Sumă Gamble” este afișată în câmpul “Câştig”. Dacă jucătorul dorește să încheie jocul “Gamble”, activează butonul “Colectează”. Ecranul se închide și suma din câmpul “Câştig” este transferată în câmpul “Balanţă”.

Dacă jucătorul nu ghicește culoarea cărții, jocul Gamble se termină, iar jucătorul pierde suma. Ecranul se închide. Suma din câmpul “Câştig” este pierdută, și nu se adaugă la Balanţă.

Suma maximă câștigată care poate fi adusă în runda Gamble este menționată în Tabelul de plată.

Numărul de încercări Gamble este predefinit și configurat pentru fiecare joc. Numărul maxim de încercări poate varia între 1 și 5, în funcție de setările aplicate pentru fiecare joc.

Dacă jucătorul utilizează un computer desktop sau laptop, butoanele "Roșu” și "Negru” pot fi activate și apăsând tastele direcționale de pe tastatură: "⇨“ pentru "Negru" și "⇦“ pentru "Roșu”.

# Comenzi Joc

Următoarele câmpuri apar pe ecranul slotului:

- “Balanţă" – acest câmp afișează soldul jucătorului;
- “Câştig” – acest câmp afișează suma totală câștigată din linii, la o rotație a rolelor. Dacă este activat butonul "Colectează” în timp ce este activă animația pentru sumă în creștere, animația se oprește și se afișează suma câștigată pentru această rotire a rolelor;

- Câmp Linie de Plată – acest câmp este situat sub role. Indică numărul liniei și suma câștigată de jucător din această combinație.

Următoarele butoane apar pe ecranul slotului:

| Buton | Nume | Descriere |
|---|---|---|
| | Pariu | Când este activat butonul "Pariu”, se plasează un pariu. Dacă a fost câștigată o sumă mai devreme, aceasta este adăugată automat la soldul jucătorului. |
| | Stop Toate | Când butonul “Stop Toate” este activat, toate rolele se opresc în același timp și butonul se schimbă în “Start” (în cazul în care nu există nicio combinație câștigătoare), și “Colectează” (în cazul în care există o combinație câștigătoare). După activarea butoanelor "Start” și "Pariu”, rolele încep să se rotească, iar butonul "Pariu” se transformă în "Stop Toate”. |
| | Colectează | La activarea butonului “Colectează” animația câștigurilor în creștere se oprește și în câmpul “Câștig” întreaga sumă câștigată este afișată, iar butonul primește statutul de “Pariu”. |
| | Start | La activarea butonului “Start”, rolele incep rotirea. Jucătorul poate ține apăsat butonul pentru a activa funcția de Rotire Turbo, care mărește viteza de rotire a rolelor. Dacă a fost câștigată o sumă mai devreme, butonul "Pornire" este înlocuit cu butonul "Încasare". |
| | Încasare Câștig | După activarea butonului "Încasare Câștig”, întreaga sumă câștigată este transferată din câmpul "Câștig” în câmpul "Sold”. |
| | Gamble | Atunci când este activat, deschide ecranul Gamble. |
| | Setări | La deschidere, jucătorul poate alege dintre diferite opțiuni de pariere. Valoarea opțiunilor de pariere selectate în prezent este afișată aici. |

| | | |
|---|---|---|
| | Tabel de plată | Butonul “Tabel de plată” este situat în interiorul meniului “Setări”. Atunci când este activat, acest buton deschide regulile acestui joc. |
| | Ajutor | “Ajutor”este localizat în interiorul meniului “Setări”. Atunci când este activat, acest buton deschide fișierul de ajutor. |
| | Setări autoplay | "Setări autoplay" se află în meniul "Setări". De acolo jucătorul poate defini condițiile modului Autoplay. |
| | Setările jocului | "Setările jocului" se află în meniul "Setări". De acolo jucătorul poate activa/dezactiva "Modul mâna stânga" (doar pentru dispozitivele mobile) și "Muzică ambientală". |
| | Setări pariu | "Setări pariu" se află în meniul "Setări" și prezintă posibilele pariuri din care jucătorul poate alege. Sumele pariurilor sunt afișate de la mic la mare. |
| RON 0.05 | Valoarea pariu | Suma afișată pe fiecare buton "valoare pariu" reprezintă suma totală pentru toate liniile de pariu active în acest moment. Când este activat, valori diferite sunt afișate pe el, iar jucătorul poate alege. |
| | Autoplay | Când butonul “Autoplay” este activat, jocul intră în modul Autoplay. |
| | Stop Auto | Când butonul “Stop Auto” este activat, modul de joc “Autoplay” se oprește. Butonul este activ doar atunci când jocul este în modul Autoplay. |
| | Joc Rapid | Acest buton reglează viteza de oprire a rolelor. Jocul acceptă 3 niveluri diferite de viteză de oprire. |
| | Controlul sunetului | La activarea butonului, sunetul jocului este pornit/oprit, în funcție de starea sa anterioară. |
| | Muzică ambientală | La activarea butonului, muzica ambientală a jocului va fi pornită/oprită, în funcție de starea sa anterioară. |
| | Controlul dimensiunii ecranului | La activarea butonului, ecranul fie se extinde, fie își reduce dimensiunea, în funcție de starea sa curentă. Acest buton este activat doar în varianta desktop. |

| | | |
|---|---|---|
| | Meniu | Dând clic pe butonul "Meniu", jucătorul deschide meniul "Setări". |
| | Închide | Când este activat, acest buton readuce jucătorul la ecranul principal. |
| ALTE JOCURI | Ieşire | Prin activarea acestui buton, jucătorul iese din joc. Butonul este inactiv atunci când rolele se rotesc, când jucătorul a câștigat și are opțiunea de a paria, în modul Pariere, și în timpul Rotirilor Gratuite și/sau a altor Funcții de Joc (dacă acestea sunt prezente în joc). Dacă o sumă este câștigată, atunci când se activează butonul, suma câștigată se adaugă la soldul jucătorului și jocul se închide. Jucătorul nu poate juca mai departe această ultimă sumă câștigată. |

În partea de jos a ecranului jocului, jucătorul poate vizualiza și numărul jocului și ceasul.

Toate valorile din tabelul de mai sus au doar caracter ilustrativ.

Dacă jucătorul utilizează un computer desktop sau laptop, apăsând tasta "Spațiu” pe tastatură poate determina pornirea sau oprirea rotirii rolelor, în funcție de starea actuală a jocului. De asemenea, mai poate și opri animația sumei în creștere, dacă aceasta este activă. Apăsând tasta "X” se deschid opțiunile de pariere. Jucătorul poate utiliza tastele "C”, "V”, "B” și "N” de pe tastatură pentru a selecta anumite opțiuni de pariere. Apăsând tasta "C”, se selectează cele mai mici opțiuni de pariere, apăsând tasta "V”, se selectează următoarele ș.a.m.d. Apăsând tastele "⇦“ sau "⇨“ se poate activa și butonul "Gamble”. Apăsând tasta "Z”se deschid opțiunile pentru modul de Autoplay (dacă este activ). Jucătorul poate utiliza tastele "C”, "V”, "B” și "N” de pe tastatură pentru a selecta o anumită număr de rotiri. Jucătorul poate ieși din joc și apăsând simbolul " ,” de pe tastatură. Când jucătorul se află în ecranul Setările Jocului, tastele rapide pentru pariu și opțiunile de pariere, precum și pentru Autoplay, sunt dezactivate.

# Reguli

- Castigurile sunt afisate în Tabel de plată.
- Premiile Scatter sunt independente de premiile pentru liniile de plată și sunt, de asemenea, adăugate la suma totală plătită.

- În cazul unor combinații câștigătoare multiple pe aceeași linie, este plătită combinația care aduce un profit mai mare pentru jucător.
- În cazul a două câștiguri diferite, cu un profit egal pe aceeași linie de plată, este plătită combinația mai lungă.
- Se adaugă câștiguri simultane pe diferite linii de câștig.
- Defecțiunile anulează toate câștigurile și pariurile.
- Pariu Min./Max: Configurable per Operator

# Bonusuri

Jocul oferă Rotiri Gratuite, Bonusul Alege-mă și funcția de Daruri Aleatorii.

- ROTIRI GRATUITE

Rotirile Gratuite sunt aleatorii și pot apărea în orice moment al funcției Daruri Aleatorii. Dacă sunt activate, numărul de Rotiri Gratuite poate fi de la 5 la 20.
Combinațiile de simboluri Scatter nu activează Rotiri Gratuite.
Rolele încep automat să se rotească până când toate Rotirile Gratuite sunt finalizate.
Rotirile Gratuite sunt jucate folosind pariul și numărul de linii declanșatoare.
Funcția Rotiri Gratuite nu poate fi oprită.
Rotirile Gratuite pot fi reactivate.
Rotirile Gratuite și Bonusul Alege-mă pot fi câștigate simultan. În acest caz, mai întâi este jucat Bonusul Alege-mă și apoi Rotirile Gratuite.
Dacă Bonusul Alege-mă este acordat în timpul Rotirilor Gratuite, acesta este jucat imediat. Rotirile Gratuite sunt reluate după terminarea Bonusului Alege-mă.
După ce toate Rotiri Gratuite sunt finalizate, suma totală câștigată în Rotiri Gratuite poate fi jucată în jocul “Gamble” (dacă suma este mai mică sau egală cu cea specificată în ecranul Tabel de plată).
În timpul Rotirilor Gratuite se folosește un set alternativ de role.

- BONUSUL ALEGE-MĂ

3, 4 sau 5 simboluri Scatter activează funcția Bonusul Alege-mă. Jucătorului i se oferă un ecran cu Globuri de Zăpadă, fiecare ascunzând o sumă care poate fi câștigată. Numărul diferit de simboluri Scatter de pe ecran oferă un număr diferit de Globuri de Zăpadă din care puteți alege:

- 3 simboluri Scatter – 9 Globuri de Zăpadă;
- 4 simboluri Scatter – 12 Globuri de Zăpadă;

- 5 simboluri Scatter – 15 Globuri de Zăpadă.

Jucătorul alege Globuri de Zăpadă până când apare o etichetă "Colectează". Suma adunată din toate Globurile de Zăpadă este adăugată la soldul jucătorului. Suma dezvăluită de fiecare Glob de Zăpadă este formată prin multiplicarea pariului total al jocului cu x2, x4, x8, x16, x24, x32, x40 sau x60.

- DARURI ALEATORII

Jucătorul poate primi un Dar Aleatoriu în orice moment al jocului. Ale sale ar putea fi simboluri care se transformă în Wild, Rotiri Gratuite sau ambele. Simbolul Wild apare numai în timpul funcției Daruri Aleatorii.

# Mod Învârtire Bonus

- În timpul jocului de bază, jucătorului îi pot fi oferite un anumit număr de învârtiri bonus din partea operatorului în mod obișnuit (apăsând butonul pariere nu este luat nimic din soldul jucătorului).
- Valoarea pariului și numărul de linii din Modul bonus învârtire sunt predeterminate și nu pot fi modificate de jucător.
- În timpul Modului Învârtire Bonus nu poate fi activată funcția Jackpot Cards și nu există nicio contribuție la nivelurile jocului.

# Funcția Jackpot Cards

Jackpot Cards este o funcție care se activează aleatoriu și este disponibilă când se joacă orice joc care o conține.
Jackpot Cards este o funcție de joc cu patru niveluri. Fiecare nivel este ilustrat printr–o culoare de cărți de joc:

- TREFLĂ - Nivelul 1 (cea mai joasă valoare);
- CARO - Nivelul 2;
- CUPĂ - Nivelul 3;
- PICĂ - Nivelul 4 și cel mai înalt.

Fiecare valoare și valută pentru un nivel în Jackpot Cards este afișată pe partea dreaptă a simbolului de carte care îi corespunde.
Contribuția la fiecare nivel este calculată în baza unui procent din pariul jucătorului. Nu se deduce nicio sumă din pariul jucătorului.

- DECLANȘARE

Funcția Jackpot Cards poate fi activat aleatoriu după încheierea unui singur joc și după ce au fost colectate toate câștigurile rezultate, dacă este cazul. Când Jackpot Cards este declanșat, jucătorului i se garantează în mod automat unul dintre nivelurile funcției.
Jackpot Cards se joacă peste jocul de bază și nu închide jocul de bază. Funcția de Joc Automat se oprește automat după activarea rundei Jackpot Cards. După finalizarea acesteia, jocul care se juca înainte de activarea funcției Jackpot Cards este reluat.

- REGULI ȘI COMENZI

Odată declanșat, jucătorul este dus în funcția jocului Jackpot Cards, unde este afișat un cadrul de selecție format din 12 cărți cu fața în jos. Jucătorul selectează niște cărți pe ecran până ce se vor afișa 3 cărți cu simboluri identice. Nivelul Jackpot Cards acordat este cel care corespunde simbolului afișat. Suma câștigătoare va corespunde sumei acumulate în momentul dezvăluirii ultimului simbol pereche și va fi adăugată automat la soldul jucătorului.
Suma câștigată în runda Jackpot Cards nu poate fi utilizată în runda Gamble.
Jucătorul are o șansă aleatorie de a câștiga orice nivel al funcției cu un pariu de calificare, de fiecare dată când intră în Jackpot Cards.
Pariuri de calificare: Configurable per Operator

- CONEXIUNE LA INTERNET LENTĂ ȘI DECONECTARE

O conexiune la Internet lentă ar putea provoca o întârziere și arăta valori acordate vechi.
Funcția Jackpot Cards susține recuperarea în caz de deconectare.

- CÂȘTIGĂTORI

Dacă este acordat oricare dintre câștigurile Jackpot Cards, toți jucătorii care joacă funcția vor fi notificați pe ecran cu privire la petrecerea evenimentului.

# Întreruperi ale Jocului

- Recuperarea Completă a Jocului

În cazul în care jocul este întrerupt din cauza pierderii unei conexiuni, la următoarea accesare a jocului de către jucător, jocul neterminat va fi automat reluat cu setările avute în momentul imediat de dinaintea întreruperii.

- Anularea jocului

În cazul în care jocul a fost anulat din cauze independente de jucător, momentul anulării este considerat finalul jocului. Orice sume acumulate vor fi returnate automat jucătorului.

## Joc Responsabil

- Instrucțiuni pentru folosirea funcției de autoplay

Atunci când este apăsat butonul "Autoplay”, jocul intră în modul automat pentru un număr limitat de rotiri. În timpul funcției de Autoplay, numărul de rotiri rămase va descrește în interiorul butonului "Stop auto” și, odată atinsă valoarea zero, funcția de Autoplay se va încheia automat. Jucătorul poate, în orice moment, să dezactiveze funcția de Autoplay apăsând butonul "Stop auto”.

## Procentul de Plată a Jucătorului

Câștigul mediu pentru jucător în acest joc este 96.55%.

Richness Dice v: 1.0.0.r

# Slot Video Water Dice

Introducere
Cum să Pariați
Funcție Gamble
Comenzi Joc
Reguli
Bonusuri
Mod Învârtire Bonus
Funcția Jackpot Cards
Întreruperi ale Jocului
Joc Responsabil
Procentul de Plată a Jucătorului

## Introducere

Slotul video Water Dice este un joc cu 5 role și 20 linii fixed. Slotul este format din 10 simboluri - dintre care 1 este Wild, iar 1 este Scatter. Toate combinațiile câștigătoare sunt plătite de la stânga la dreapta, cu excepția simbolului Scatter.

## Cum să Pariați

- Miza se plasează apăsând butonul "Start”, sau oricare dintre Butoanele pentru miză.
- Prin intermediul butonului "Setări", jucătorul accesează un ecran în care poate deschide tabelul de plăți, pagina de ajutor și fereastra „Setări pariu” care îi permite să gestioneze suma pariului.

Dacă jucătorul utilizează un computer desktop sau un laptop, butoanele pentru miză mai pot fi activate și apăsând următoarele taste de pe tastatură: "C", "V", "B", "N" și "M". Apăsând tasta "C”, se plasează miza cea mai mică, apăsând tasta "V”, se plasează următoarea miză ș.a.m.d.

## Funcție Gamble

În cazul unui câștig, jucătorului îi este dată posibilitatea de a accesa runda Gamble prin apăsarea butonului “Gamble”.

Funcția Gamble se activează când ecranul Gamble este deschis și cartea din mijlocul ecranului este cu fața în jos și se aprinde intermitent în roșu și negru. Eticheta

“Încercări Gamble Rămase” arată numărul de încercări pe care jucătorul le are pentru acest joc. Eticheta “Sumă Gamble” arată suma pe care jucătorul ar dori să o dubleze în jocul Gamble. Eticheta “Gamble Pentru Câștig” arată suma pe care un jucător o poate câștiga dacă ghicește culoarea cărții. Există două butoane de selectat: “Roşu” și “Negru”. Când se selectează "Negru " sau "Roşu", cartea se mută în sus pe ecran și este păstrată ca istoric. Ultimele cinci cărți din sesiunea jucătorului sunt păstrate în secțiunea Istoric.

Dacă jucătorul a ghicit culoarea cărții, o carte nouă apare în mijlocul ecranului, cu fața în jos și se aprinde intermitent în roșu și negru. Acest proces continuă până când jucătorul ghicește greșit. Ordinea cărților este aleatorie și jucătorul nu poate prezice culoarea următoarei cărți pe baza rezultatelor anterioare. Suma din câmpul “Sumă Gamble” este afișată în câmpul “Câştig”. Dacă jucătorul dorește să încheie jocul “Gamble”, activează butonul “Colectează”. Ecranul se închide și suma din câmpul “Câştig” este transferată în câmpul “Balanţă”.

Dacă jucătorul nu ghicește culoarea cărții, jocul Gamble se termină, iar jucătorul pierde suma. Ecranul se închide. Suma din câmpul “Câştig” este pierdută, și nu se adaugă la Balanţă.

Suma maximă câștigată care poate fi adusă în runda Gamble este menționată în Tabelul de plată.

Numărul de încercări Gamble este predefinit și configurat pentru fiecare joc. Numărul maxim de încercări poate varia între 1 și 5, în funcție de setările aplicate pentru fiecare joc.

Dacă jucătorul utilizează un computer desktop sau laptop, butoanele "Roșu” și "Negru” pot fi activate și apăsând tastele direcționale de pe tastatură: "⇨“ pentru "Negru" și "⇦“ pentru "Roșu”.

# Comenzi Joc

Următoarele câmpuri apar pe ecranul slotului:

- “Balanţă" – acest câmp afișează soldul jucătorului;
- “Câştig” – acest câmp afișează suma totală câștigată din linii, la o rotație a rolelor. Dacă este activat butonul "Colectează” în timp ce este activă animația pentru sumă în creștere, animația se oprește și se afișează suma câștigată pentru această rotire a rolelor;

- Câmp Linie de Plată – acest câmp este situat sub role. Indică numărul liniei și suma câștigată de jucător din această combinație.

Următoarele butoane apar pe ecranul slotului:

| Buton | Nume | Descriere |
|---|---|---|
| | Pariu | Când este activat butonul "Pariu”, se plasează un pariu. Dacă a fost câștigată o sumă mai devreme, aceasta este adăugată automat la soldul jucătorului. |
| | Stop Toate | Când butonul “Stop Toate” este activat, toate rolele se opresc în același timp și butonul se schimbă în “Start” (în cazul în care nu există nicio combinație câștigătoare), și “Colectează” (în cazul în care există o combinație câștigătoare). După activarea butoanelor "Start” și "Pariu”, rolele încep să se rotească, iar butonul "Pariu” se transformă în "Stop Toate”. |
| | Colectează | La activarea butonului “Colectează” animația câștigurilor în creștere se oprește și în câmpul “Câștig” întreaga sumă câștigată este afișată, iar butonul primește statutul de “Pariu”. |
| | Start | La activarea butonului “Start”, rolele incep rotirea. Jucătorul poate ține apăsat butonul pentru a activa funcția de Rotire Turbo, care mărește viteza de rotire a rolelor. Dacă a fost câștigată o sumă mai devreme, butonul "Pornire" este înlocuit cu butonul "Încasare". |
| | Încasare Câștig | După activarea butonului "Încasare Câștig”, întreaga sumă câștigată este transferată din câmpul "Câștig” în câmpul "Sold”. |
| | Gamble | Atunci când este activat, deschide ecranul Gamble. |
| | Setări | La deschidere, jucătorul poate alege dintre diferite opțiuni de pariere. Valoarea opțiunilor de pariere selectate în prezent este afișată aici. |

| | | |
|---|---|---|
| | Tabel de plată | Butonul “Tabel de plată” este situat în interiorul meniului “Setări”. Atunci când este activat, acest buton deschide regulile acestui joc. |
| | Ajutor | “Ajutor”este localizat în interiorul meniului “Setări”. Atunci când este activat, acest buton deschide fișierul de ajutor. |
| | Setări autoplay | "Setări autoplay" se află în meniul "Setări". De acolo jucătorul poate defini condițiile modului Autoplay. |
| | Setările jocului | "Setările jocului" se află în meniul "Setări". De acolo jucătorul poate activa/dezactiva "Modul mâna stânga" (doar pentru dispozitivele mobile) și "Muzică ambientală". |
| | Setări pariu | "Setări pariu" se află în meniul "Setări" și prezintă posibilele pariuri din care jucătorul poate alege. Sumele pariurilor sunt afișate de la mic la mare. |
| RON 0.05 | Valoarea pariu | Suma afișată pe fiecare buton "valoare pariu" reprezintă suma totală pentru toate liniile de pariu active în acest moment. Când este activat, valori diferite sunt afișate pe el, iar jucătorul poate alege. |
| | Autoplay | Când butonul “Autoplay” este activat, jocul intră în modul Autoplay. |
| | Stop Auto | Când butonul “Stop Auto” este activat, modul de joc “Autoplay” se oprește. Butonul este activ doar atunci când jocul este în modul Autoplay. |
| | Joc Rapid | Acest buton reglează viteza de oprire a rolelor. Jocul acceptă 3 niveluri diferite de viteză de oprire. |
| | Controlul sunetului | La activarea butonului, sunetul jocului este pornit/oprit, în funcție de starea sa anterioară. |
| | Muzică ambientală | La activarea butonului, muzica ambientală a jocului va fi pornită/oprită, în funcție de starea sa anterioară. |
| | Controlul dimensiunii ecranului | La activarea butonului, ecranul fie se extinde, fie își reduce dimensiunea, în funcție de starea sa curentă. Acest buton este activat doar în varianta desktop. |

| | | |
|---|---|---|
| | Meniu | Dând clic pe butonul "Meniu", jucătorul deschide meniul "Setări". |
| | Închide | Când este activat, acest buton readuce jucătorul la ecranul principal. |
| ALTE JOCURI | Ieşire | Prin activarea acestui buton, jucătorul iese din joc. Butonul este inactiv atunci când rolele se rotesc, când jucătorul a câștigat și are opțiunea de a paria, în modul Pariere, și în timpul Rotirilor Gratuite și/sau a altor Funcții de Joc (dacă acestea sunt prezente în joc). Dacă o sumă este câștigată, atunci când se activează butonul, suma câștigată se adaugă la soldul jucătorului și jocul se închide. Jucătorul nu poate juca mai departe această ultimă sumă câștigată. |

În partea de jos a ecranului jocului, jucătorul poate vizualiza și numărul jocului și ceasul.

Toate valorile din tabelul de mai sus au doar caracter ilustrativ.

Dacă jucătorul utilizează un computer desktop sau laptop, apăsând tasta "Spațiu” pe tastatură poate determina pornirea sau oprirea rotirii rolelor, în funcție de starea actuală a jocului. De asemenea, mai poate și opri animația sumei în creștere, dacă aceasta este activă. Apăsând tasta "X” se deschid opțiunile de pariere. Jucătorul poate utiliza tastele "C”, "V”, "B” și "N” de pe tastatură pentru a selecta anumite opțiuni de pariere. Apăsând tasta "C”, se selectează cele mai mici opțiuni de pariere, apăsând tasta "V”, se selectează următoarele ș.a.m.d. Apăsând tastele "⇦“ sau "⇨“ se poate activa și butonul "Gamble”. Apăsând tasta "Z”se deschid opțiunile pentru modul de Autoplay (dacă este activ). Jucătorul poate utiliza tastele "C”, "V”, "B” și "N” de pe tastatură pentru a selecta o anumită număr de rotiri. Jucătorul poate ieși din joc și apăsând simbolul " ,” de pe tastatură. Când jucătorul se află în ecranul Setările Jocului, tastele rapide pentru pariu și opțiunile de pariere, precum și pentru Autoplay, sunt dezactivate.

# Reguli

- Castigurile sunt afisate în Tabel de plată.
- Premiile Scatter sunt independente de premiile pentru liniile de plată și sunt, de asemenea, adăugate la suma totală plătită.

- În cazul unor combinații câștigătoare multiple pe aceeași linie, este plătită combinația care aduce un profit mai mare pentru jucător.
- În cazul a două câștiguri diferite, cu un profit egal pe aceeași linie de plată, este plătită combinația mai lungă.
- Toate câștigurile, cu excepția celor din simbolurile Zaruri de apă, sunt multiplicate cu valoarea pariului de pe linia câștigătoare. Câștigurile din simbolurile Zaruri de apă sunt multiplicate cu pariul total al jocului.
- Se adaugă câștiguri simultane pe diferite linii de câștig.
- Defecțiunile anulează toate câștigurile și pariurile.
- Pariu Min./Max: Configurable per Operator

# Bonusuri

- REROTIRI ZARURI DE APĂ

5 sau mai multe simboluri SCATTER activează bonusul de Rerotiri Zaruri de apă. Toate simbolurile Scatter se transformă în Zaruri de apă. Fiecare simbol Zaruri de apă are o sumă afișată pe el care poate fi câștigată. Valoarea fiecărui simbol Zaruri de apă este determinată prin înmulțirea pariului total al jocului cu un multiplicator aleatoriu (de la x2 la x50). Toate simbolurile Zaruri de apă sunt blocate pe loc, iar jucătorului i se acordă 3 rerotiri. Dacă mai multe simboluri Zaruri de apă apar pe ecran în timpul unei Rerotiri, și acestea vor rămâne blocate pe loc, iar Rerotirile se vor reseta la 3. În timpul rerotirilor, doar simbolurile Zaruri de apă sunt prezente pe ecran. După încheierea rerotirilor, suma adunată din toate Zaruri de apă este adăugată la soldul jucătorului.

- ȘANSĂ SUPLIMENTARĂ DE SIMBOL SCATTER

Îi oferă jucătorului o șansă suplimentară de a accesa bonusul Rerotiri Zaruri de apă. Poate apărea numai în timpul jocului principal când sunt prezente 1, 2, 3 sau 4 simboluri Scatter pe ecran. Dacă sunt blocate toate simbolurile Scatter care sunt în prezent pe ecran, există șansa să apară mai multe simboluri Scatter, până când este atins numărul suficient de simboluri pentru a activa bonusul Rerotiri Zaruri de apă. Câștigurile jocului de bază se plătesc înainte de funcția Șansă Suplimentară de simbol Scatter.

# Mod Învârtire Bonus

- În timpul jocului de bază, jucătorului îi pot fi oferite un anumit număr de învârtiri bonus din partea operatorului în mod obișnuit (apăsând butonul pariere nu este luat nimic din soldul jucătorului).

- Valoarea pariului și numărul de linii din Modul bonus învârtire sunt predeterminate și nu pot fi modificate de jucător.
- În timpul Modului Învârtire Bonus nu poate fi activată funcția Jackpot Cards și nu există nicio contribuție la nivelurile jocului.

# Funcția Jackpot Cards

Jackpot Cards este o funcție care se activează aleatoriu și este disponibilă când se joacă orice joc care o conține.
Jackpot Cards este o funcție de joc cu patru niveluri. Fiecare nivel este ilustrat printr–o culoare de cărți de joc:

- TREFLĂ - Nivelul 1 (cea mai joasă valoare);
- CARO - Nivelul 2;
- CUPĂ - Nivelul 3;
- PICĂ - Nivelul 4 și cel mai înalt.

Fiecare valoare și valută pentru un nivel în Jackpot Cards este afișată pe partea dreaptă a simbolului de carte care îi corespunde.
Contribuția la fiecare nivel este calculată în baza unui procent din pariul jucătorului. Nu se deduce nicio sumă din pariul jucătorului.

- DECLANȘARE

Funcția Jackpot Cards poate fi activat aleatoriu după încheierea unui singur joc și după ce au fost colectate toate câștigurile rezultate, dacă este cazul. Când Jackpot Cards este declanșat, jucătorului i se garantează în mod automat unul dintre nivelurile funcției.
Jackpot Cards se joacă peste jocul de bază și nu închide jocul de bază. Funcția de Joc Automat se oprește automat după activarea rundei Jackpot Cards. După finalizarea acesteia, jocul care se juca înainte de activarea funcției Jackpot Cards este reluat.

- REGULI ȘI COMENZI

Odată declanșat, jucătorul este dus în funcția jocului Jackpot Cards, unde este afișat un cadrul de selecție format din 12 cărți cu fața în jos. Jucătorul selectează niște cărți pe ecran până ce se vor afișa 3 cărți cu simboluri identice. Nivelul Jackpot Cards acordat este cel care corespunde simbolului afișat. Suma câștigătoare va corespunde sumei acumulate în momentul dezvăluirii ultimului simbol pereche și va fi adăugată automat la soldul jucătorului.
Suma câștigată în runda Jackpot Cards nu poate fi utilizată în runda Gamble.

Jucătorul are o șansă aleatorie de a câștiga orice nivel al funcției cu un pariu de calificare, de fiecare dată când intră în Jackpot Cards.
Pariuri de calificare: Configurable per Operator

- CONEXIUNE LA INTERNET LENTĂ ȘI DECONECTARE

O conexiune la Internet lentă ar putea provoca o întârziere și arăta valori acordate vechi.
Funcția Jackpot Cards susține recuperarea în caz de deconectare.

- CÂȘTIGĂTORI

Dacă este acordat oricare dintre câștigurile Jackpot Cards, toți jucătorii care joacă funcția vor fi notificați pe ecran cu privire la petrecerea evenimentului.

# Întreruperi ale Jocului

- Recuperarea Completă a Jocului

În cazul în care jocul este întrerupt din cauza pierderii unei conexiuni, la următoarea accesare a jocului de către jucător, jocul neterminat va fi automat reluat cu setările avute în momentul imediat de dinaintea întreruperii.

- Anularea jocului

În cazul în care jocul a fost anulat din cauze independente de jucător, momentul anulării este considerat finalul jocului. Orice sume acumulate vor fi returnate automat jucătorului.

# Joc Responsabil

- Instrucțiuni pentru folosirea funcției de autoplay

Atunci când este apăsat butonul "Autoplay”, jocul intră în modul automat pentru un număr limitat de rotiri. În timpul funcției de Autoplay, numărul de rotiri rămase va descrește în interiorul butonului "Stop auto” și, odată atinsă valoarea zero, funcția de Autoplay se va încheia automat. Jucătorul poate, în orice moment, să dezactiveze funcția de Autoplay apăsând butonul "Stop auto”.

# Procentul de Plată a Jucătorului

Câștigul mediu pentru jucător în acest joc este 96.62%.

Water Dice v: 1.0.0.r

# Slot Video 10 Glossy Hot

Introducere
Cum să Pariați
Funcție Gamble
Comenzi Joc
Reguli
Mod Învârtire Bonus
Funcția Jackpot Cards
Întreruperi ale Jocului
Joc Responsabil
Procentul de Plată a Jucătorului

## Introducere

Slotul video 10 Glossy Hot este un joc cu 5 role și 10 linii fixed. Slotul este format din 8 simboluri - dintre care 1 este Scatter. Toate combinațiile câștigătoare sunt plătite de la stânga la dreapta, cu excepția simbolului Scatter.

## Cum să Pariați

- Miza se plasează apăsând butonul "Start”, sau oricare dintre Butoanele pentru miză.
- Prin intermediul butonului "Meniu", jucătorul accesează un ecran în care poate deschide tabelul de plăți și pagina de ajutor.

Dacă jucătorul utilizează un computer desktop sau un laptop, butoanele pentru miză mai pot fi activate și apăsând următoarele taste de pe tastatură: "C", "V", "B", "N" și "M". Apăsând tasta "C”, se plasează miza cea mai mică, apăsând tasta "V”, se plasează următoarea miză ș.a.m.d.

## Funcție Gamble

În cazul unui câștig, jucătorului îi este dată posibilitatea de a accesa runda Gamble prin apăsarea butonului “Gamble”.

Funcția Gamble se activează când ecranul Gamble este deschis și cartea din mijlocul ecranului este cu fața în jos și se aprinde intermitent în roșu și negru. Eticheta “Încercări Gamble Rămase” arată numărul de încercări pe care jucătorul le are pentru acest joc. Eticheta “Sumă Gamble” arată suma pe care jucătorul ar dori să o dubleze în

jocul Gamble. Eticheta “Gamble Pentru Câștig” arată suma pe care un jucător o poate câștiga dacă ghicește culoarea cărții. Există două butoane de selectat: “Roşu” și “Negru”. Când se selectează "Negru " sau "Roşu", cartea se mută în sus pe ecran și este păstrată ca istoric. Ultimele cinci cărți din sesiunea jucătorului sunt păstrate în secțiunea Istoric.

Dacă jucătorul a ghicit culoarea cărții, o carte nouă apare în mijlocul ecranului, cu fața în jos și se aprinde intermitent în roșu și negru. Acest proces continuă până când jucătorul ghicește greșit. Ordinea cărților este aleatorie și jucătorul nu poate prezice culoarea următoarei cărți pe baza rezultatelor anterioare. Suma din câmpul “Sumă Gamble” este afișată în câmpul “Câştig”. Dacă jucătorul dorește să încheie jocul “Gamble”, activează butonul “Colectează”. Ecranul se închide și suma din câmpul “Câştig” este transferată în câmpul “Balanţă”.

Dacă jucătorul nu ghicește culoarea cărții, jocul Gamble se termină, iar jucătorul pierde suma. Ecranul se închide. Suma din câmpul “Câştig” este pierdută, și nu se adaugă la Balanţă.

Suma maximă câștigată care poate fi adusă în runda Gamble este menționată în Tabelul de plată.

Numărul de încercări Gamble este predefinit și configurat pentru fiecare joc. Numărul maxim de încercări poate varia între 1 și 5, în funcție de setările aplicate pentru fiecare joc.

Dacă jucătorul utilizează un computer desktop sau laptop, butoanele "Roșu” și "Negru” pot fi activate și apăsând tastele direcționale de pe tastatură: "⇨“ pentru "Negru" și "⇦“ pentru "Roșu”.

## Comenzi Joc

Următoarele câmpuri apar pe ecranul slotului:

- “Balanţă" – acest câmp afișează soldul jucătorului;
- “Câştig” – acest câmp afișează suma totală câștigată din linii, la o rotație a rolelor. Dacă este activat butonul "Colectează” în timp ce este activă animația pentru sumă în creștere, animația se oprește și se afișează suma câștigată pentru această rotire a rolelor;
- Câmp Linie de Plată – acest câmp este situat sub role. Indică numărul liniei și suma câștigată de jucător din această combinație.

Următoarele butoane apar pe ecranul slotului:

| Buton | Nume | Descriere |
|---|---|---|
| | Pariu | Când este activat butonul "Pariu”, se plasează un pariu. Dacă a fost câștigată o sumă mai devreme, aceasta este adăugată automat la soldul jucătorului. |
| | Stop Toate | Când butonul “Stop Toate” este activat, toate rolele se opresc în același timp și butonul se schimbă în “Start” (în cazul în care nu există nicio combinație câștigătoare), și “Colectează” (în cazul în care există o combinație câștigătoare). După activarea butoanelor "Start” și "Pariu”, rolele încep să se rotească, iar butonul "Pariu” se transformă în "Stop Toate”. |
| 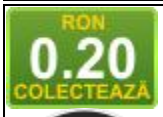 | Colectează | La activarea butonului “Colectează” animația câștigurilor în creștere se oprește și în câmpul “Câștig” întreaga sumă câștigată este afișată, iar butonul primește statutul de “Pariu”. |
| | Start | La activarea butonului “Start”, rolele incep rotirea. Jucătorul poate ține apăsat butonul pentru a activa funcția de Rotire Turbo, care mărește viteza de rotire a rolelor. Dacă a fost câștigată o sumă mai devreme, butonul "Pornire" este înlocuit cu butonul "Încasare". |
| | Încasare Câștig | După activarea butonului "Încasare Câștig”, întreaga sumă câștigată este transferată din câmpul "Câștig” în câmpul "Sold”. |
| | Gamble | Atunci când este activat, deschide ecranul Gamble. |
| | Opțiuni de pariere | La deschidere, jucătorul poate alege dintre diferite opțiuni de pariere. Valoarea opțiunilor de pariere selectate în prezent este afișată aici. |

| | | |
|---|---|---|
| | Tabel de plată | Butonul “Tabel de plată” este situat în interiorul meniului “Setări”. Atunci când este activat, acest buton deschide regulile acestui joc. |
| | Ajutor | “Ajutor”este localizat în interiorul meniului “Setări”. Atunci când este activat, acest buton deschide fișierul de ajutor. |
| | Setări autoplay | "Setări autoplay" se află în meniul "Setări". De acolo jucătorul poate defini condițiile modului Autoplay. |
| | Setările jocului | "Setările jocului" se află în meniul "Setări". De acolo jucătorul poate activa/dezactiva "Modul mâna stânga" (doar pentru dispozitivele mobile) și "Muzică ambientală". |
| RON 0.05 | Valoarea pariu | Suma afișată pe fiecare buton "valoare pariu" reprezintă suma totală pentru toate liniile de pariu active în acest moment. Când este activat, valori diferite sunt afișate pe el, iar jucătorul poate alege. |
| | Autoplay | Când butonul “Autoplay” este activat, jocul intră în modul Autoplay. |
| | Stop Auto | Când butonul “Stop Auto” este activat, modul de joc “Autoplay” se oprește. Butonul este activ doar atunci când jocul este în modul Autoplay. |
| | Joc Rapid | Acest buton reglează viteza de oprire a rolelor. Jocul acceptă 3 niveluri diferite de viteză de oprire. |
| | Controlul sunetului | La activarea butonului, sunetul jocului este pornit/oprit, în funcție de starea sa anterioară. |
| | Muzică ambientală | La activarea butonului, muzica ambientală a jocului va fi pornită/oprită, în funcție de starea sa anterioară. |
| | Controlul dimensiunii ecranului | La activarea butonului, ecranul fie se extinde, fie își reduce dimensiunea, în funcție de starea sa curentă. Acest buton este activat doar în varianta desktop. |
| | Meniu | Dând clic pe butonul "Meniu", jucătorul deschide meniul "Setări". |

| | | |
|---|---|---|
| | Închide | Când este activat, acest buton readuce jucătorul la ecranul principal. |
| | Ieşire | Prin activarea acestui buton, jucătorul iese din joc. Butonul este inactiv atunci când rolele se rotesc, când jucătorul a câştigat şi are opţiunea de a paria, în modul Pariere, şi în timpul Rotirilor Gratuite şi/sau a altor Funcţii de Joc (dacă acestea sunt prezente în joc). Dacă o sumă este câştigată, atunci când se activează butonul, suma câştigată se adaugă la soldul jucătorului şi jocul se închide. Jucătorul nu poate juca mai departe această ultimă sumă câştigată. |

În partea de jos a ecranului jocului, jucătorul poate vizualiza și numărul jocului și ceasul.

Toate valorile din tabelul de mai sus au doar caracter ilustrativ.

Dacă jucătorul utilizează un computer desktop sau laptop, apăsând tasta "Spațiu” pe tastatură poate determina pornirea sau oprirea rotirii rolelor, în funcție de starea actuală a jocului. De asemenea, mai poate și opri animația sumei în creștere, dacă aceasta este activă. Apăsând tasta "X” se deschid opțiunile de pariere. Jucătorul poate utiliza tastele "C”, "V”, "B” și "N” de pe tastatură pentru a selecta anumite opțiuni de pariere. Apăsând tasta "C”, se selectează cele mai mici opțiuni de pariere, apăsând tasta "V”, se selectează următoarele ș.a.m.d. Apăsând tastele "⇦“ sau "⇨“ se poate activa și butonul "Gamble”. Apăsând tasta "Z”se deschid opțiunile pentru modul de Autoplay (dacă este activ). Jucătorul poate utiliza tastele "C”, "V”, "B” și "N” de pe tastatură pentru a selecta o anumită număr de rotiri. Jucătorul poate ieși din joc și apăsând simbolul " ,” de pe tastatură. Când jucătorul se află în ecranul Setările Jocului, tastele rapide pentru pariu și opțiunile de pariere, precum și pentru Autoplay, sunt dezactivate.

# Reguli

- Castigurile sunt afisate în Tabel de plată.
- Premiile Scatter sunt independente de premiile pentru liniile de plată și sunt, de asemenea, adăugate la suma totală plătită.
- Se adaugă câștiguri simultane pe diferite linii de câștig.
- Defecțiunile anulează toate câștigurile și pariurile.
- Pariu Min./Max: Configurable per Operator

# Mod Învârtire Bonus

- În timpul jocului de bază, jucătorului îi pot fi oferite un anumit număr de învârtiri bonus din partea operatorului în mod obișnuit (apăsând butonul pariere nu este luat nimic din soldul jucătorului).
- Valoarea pariului și numărul de linii din Modul bonus învârtire sunt predeterminate și nu pot fi modificate de jucător.
- În timpul Modului Învârtire Bonus nu poate fi activată funcția Jackpot Cards și nu există nicio contribuție la nivelurile jocului.

# Funcția Jackpot Cards

Jackpot Cards este o funcție care se activează aleatoriu și este disponibilă când se joacă orice joc care o conține.
Jackpot Cards este o funcție de joc cu patru niveluri. Fiecare nivel este ilustrat printr–o culoare de cărți de joc:

- TREFLĂ - Nivelul 1 (cea mai joasă valoare);
- CARO - Nivelul 2;
- CUPĂ - Nivelul 3;
- PICĂ - Nivelul 4 și cel mai înalt.

Fiecare valoare și valută pentru un nivel în Jackpot Cards este afișată pe partea dreaptă a simbolului de carte care îi corespunde.
Contribuția la fiecare nivel este calculată în baza unui procent din pariul jucătorului. Nu se deduce nicio sumă din pariul jucătorului.

- DECLANȘARE

Funcția Jackpot Cards poate fi activat aleatoriu după încheierea unui singur joc și după ce au fost colectate toate câștigurile rezultate, dacă este cazul. Când Jackpot Cards este declanșat, jucătorului i se garantează în mod automat unul dintre nivelurile funcției.
Jackpot Cards se joacă peste jocul de bază și nu închide jocul de bază. Funcția de Joc Automat se oprește automat după activarea rundei Jackpot Cards. După finalizarea acesteia, jocul care se juca înainte de activarea funcției Jackpot Cards este reluat.

- REGULI ȘI COMENZI

Odată declanșat, jucătorul este dus în funcția jocului Jackpot Cards, unde este afișat un cadrul de selecție format din 12 cărți cu fața în jos. Jucătorul selectează niște cărți

pe ecran până ce se vor afișa 3 cărți cu simboluri identice. Nivelul Jackpot Cards acordat este cel care corespunde simbolului afișat. Suma câștigătoare va corespunde sumei acumulate în momentul dezvăluirii ultimului simbol pereche și va fi adăugată automat la soldul jucătorului.
Suma câștigată în runda Jackpot Cards nu poate fi utilizată în runda Gamble.
Jucătorul are o șansă aleatorie de a câștiga orice nivel al funcției cu un pariu de calificare, de fiecare dată când intră în Jackpot Cards.
Pariuri de calificare: Configurable per Operator

- CONEXIUNE LA INTERNET LENTĂ ȘI DECONECTARE

O conexiune la Internet lentă ar putea provoca o întârziere și arăta valori acordate vechi.
Funcția Jackpot Cards susține recuperarea în caz de deconectare.

- CÂȘTIGĂTORI

Dacă este acordat oricare dintre câștigurile Jackpot Cards, toți jucătorii care joacă funcția vor fi notificați pe ecran cu privire la petrecerea evenimentului.

# Întreruperi ale Jocului

- Recuperarea Completă a Jocului

În cazul în care jocul este întrerupt din cauza pierderii unei conexiuni, la următoarea accesare a jocului de către jucător, jocul neterminat va fi automat reluat cu setările avute în momentul imediat de dinaintea întreruperii.

- Anularea jocului

În cazul în care jocul a fost anulat din cauze independente de jucător, momentul anulării este considerat finalul jocului. Orice sume acumulate vor fi returnate automat jucătorului.

# Joc Responsabil

- Instrucțiuni pentru folosirea funcției de autoplay

Atunci când este apăsat butonul "Autoplay”, jocul intră în modul automat pentru un număr limitat de rotiri. În timpul funcției de Autoplay, numărul de rotiri rămase va descrește în interiorul butonului "Stop auto” și, odată atinsă valoarea zero, funcția de

Autoplay se va încheia automat. Jucătorul poate, în orice moment, să dezactiveze funcția de Autoplay apăsând butonul "Stop auto”.

## Procentul de Plată a Jucătorului

Câștigul mediu pentru jucător în acest joc este 96.07%.

10 Glossy Hot v: 1.5.0.r

# Slot Video 20 Vampire Beast

## Introducere

Slotul video 20 Vampire Beast este un joc cu 5 role și 20 linii fixed. Slotul este format din 11 simboluri - dintre care 1 este Wild. Toate combinațiile câștigătoare sunt plătite de la stânga la dreapta.

## Cum să Pariați

- Miza se plasează apăsând butonul "Start”, sau oricare dintre Butoanele pentru miză.
- Prin intermediul butonului "Meniu", jucătorul accesează un ecran în care poate deschide tabelul de plăți și pagina de ajutor.

Dacă jucătorul utilizează un computer desktop sau un laptop, butoanele pentru miză mai pot fi activate și apăsând următoarele taste de pe tastatură: "C", "V", "B", "N" și "M". Apăsând tasta "C”, se plasează miza cea mai mică, apăsând tasta "V”, se plasează următoarea miză ș.a.m.d.

## Funcție Gamble

În cazul unui câștig, jucătorului îi este dată posibilitatea de a accesa runda Gamble prin apăsarea butonului “Gamble”.

Funcția Gamble se activează când ecranul Gamble este deschis și cartea din mijlocul ecranului este cu fața în jos și se aprinde intermitent în roșu și negru. Eticheta “Încercări Gamble Rămase” arată numărul de încercări pe care jucătorul le are pentru acest joc. Eticheta “Sumă Gamble” arată suma pe care jucătorul ar dori să o dubleze în jocul Gamble. Eticheta “Gamble Pentru Câștig” arată suma pe care un jucător o poate câștiga dacă ghicește culoarea cărții. Există două butoane de selectat: “Roşu” și “Negru”. Când se selectează "Negru " sau "Roşu", cartea se mută în sus pe ecran și este păstrată ca istoric. Ultimele cinci cărți din sesiunea jucătorului sunt păstrate în secțiunea Istoric.

Dacă jucătorul a ghicit culoarea cărții, o carte nouă apare în mijlocul ecranului, cu fața în jos și se aprinde intermitent în roșu și negru. Acest proces continuă până când jucătorul ghicește greșit. Ordinea cărților este aleatorie și jucătorul nu poate prezice culoarea următoarei cărți pe baza rezultatelor anterioare. Suma din câmpul “Sumă Gamble” este afișată în câmpul “Câştig”. Dacă jucătorul dorește să încheie jocul

“Gamble”, activează butonul “Colectează”. Ecranul se închide și suma din câmpul “Câştig” este transferată în câmpul “Balanţă”.

Dacă jucătorul nu ghicește culoarea cărții, jocul Gamble se termină, iar jucătorul pierde suma. Ecranul se închide. Suma din câmpul “Câştig” este pierdută, și nu se adaugă la Balanţă.

Suma maximă câștigată care poate fi adusă în runda Gamble este menționată în Tabelul de plată.

Numărul de încercări Gamble este predefinit și configurat pentru fiecare joc. Numărul maxim de încercări poate varia între 1 și 5, în funcție de setările aplicate pentru fiecare joc.

Dacă jucătorul utilizează un computer desktop sau laptop, butoanele "Roșu” și "Negru” pot fi activate și apăsând tastele direcționale de pe tastatură: "⇨“ pentru "Negru" și "⇦“ pentru "Roșu”.

## Comenzi Joc

Următoarele câmpuri apar pe ecranul slotului:

- “Balanţă" – acest câmp afișează soldul jucătorului;
- “Câştig” – acest câmp afișează suma totală câștigată din linii, la o rotație a rolelor. Dacă este activat butonul "Colectează” în timp ce este activă animația pentru sumă în creștere, animația se oprește și se afișează suma câștigată pentru această rotire a rolelor;
- Câmp Linie de Plată – acest câmp este situat sub role. Indică numărul liniei și suma câștigată de jucător din această combinație.

Următoarele butoane apar pe ecranul slotului:

| Buton | Nume | Descriere |
|---|---|---|
| | Pariu | Când este activat butonul "Pariu”, se plasează un pariu. Dacă a fost câștigată o sumă mai devreme, aceasta este adăugată automat la soldul jucătorului. |
| | Stop Toate | Când butonul “Stop Toate” este activat, toate rolele se opresc în celași timp și butonul se schimbă în “Start” (în cazul în care nu există nicio combinație câștigătoare), și |

| | | |
|---|---|---|
| | | “Colectează” (în cazul în care există o combinație câștigătoare). După activarea butoanelor "Start” și "Pariu”, rolele încep să se rotească, iar butonul "Pariu” se transformă în "Stop Toate”. |
| | Colectează | La activarea butonului “Colectează” animația câștigurilor în creștere se oprește și în câmpul “Câștig” întreaga sumă câștigată este afișată, iar butonul primește statutul de “Pariu”. |
| | Start | La activarea butonului “Start”, rolele incep rotirea. Jucătorul poate ține apăsat butonul pentru a activa funcția de Rotire Turbo, care mărește viteza de rotire a rolelor. Dacă a fost câștigată o sumă mai devreme, butonul "Pornire" este înlocuit cu butonul "Încasare". |
| | Încasare Câștig | După activarea butonului "Încasare Câștig”, întreaga sumă câștigată este transferată din câmpul "Câștig” în câmpul "Sold”. |
| | Gamble | Atunci când este activat, deschide ecranul Gamble. |
| | Opțiuni de pariere | La deschidere, jucătorul poate alege dintre diferite opțiuni de pariere. Valoarea opțiunilor de pariere selectate în prezent este afișată aici. |
| | Tabel de plată | Butonul “Tabel de plată” este situat în interiorul meniului “Setări”. Atunci când este activat, acest buton deschide regulile acestui joc. |

| | | |
|---|---|---|
| | Ajutor | “Ajutor”este localizat în interiorul meniului “Setări”. Atunci când este activat, acest buton deschide fișierul de ajutor. |
| | Setări autoplay | "Setări autoplay" se află în meniul "Setări". De acolo jucătorul poate defini condițiile modului Autoplay. |
| | Setările jocului | "Setările jocului" se află în meniul "Setări". De acolo jucătorul poate activa/dezactiva "Modul mâna stânga" (doar pentru dispozitivele mobile) și "Muzică ambientală". |
| | Istoric jocuri | La apăsarea acestui buton, se va deschide o fereastră cu informații detaliate despre jocurile anterioare. Aceasta îi permite jucătorului să își verifice istoricul jocurilor pentru o perioadă de până la 30 de zile anterioare, să vadă modificările soldului după fiecare tranzacție, precum și sumele pariate și câștigate, să vadă ora exactă a pariurilor în ordine cronologică și rezultatul vizual al fiecăruia dintre aceste pariuri. |
| RON 0.05 | Valoarea pariu | Suma afișată pe fiecare buton "valoare pariu" reprezintă suma totală pentru toate liniile de pariu active în acest moment. Când este activat, valori diferite sunt afișate pe el, iar jucătorul poate alege. |
| | Autoplay | Când butonul “Autoplay” este activat, jocul intră în modul Autoplay. |
| | Stop Auto | Când butonul “Stop Auto” este activat, modul de joc “Autoplay” se oprește. Butonul este activ doar atunci când jocul este în modul Autoplay. |
| | Joc Rapid | Acest buton reglează viteza de oprire a rolelor. Jocul acceptă 3 niveluri diferite de viteză de oprire. |

| | | |
|---|---|---|
| | Controlul sunetului | La activarea butonului, sunetul jocului este pornit/oprit, în funcție de starea sa anterioară. |
| | Muzică ambientală | La activarea butonului, muzica ambientală a jocului va fi pornită/oprită, în funcție de starea sa anterioară. |
| | Controlul dimensiunii ecranului | La activarea butonului, ecranul fie se extinde, fie își reduce dimensiunea, în funcție de starea sa curentă. Acest buton este activat doar în varianta desktop. |
| | Meniu | Dând clic pe butonul "Meniu", jucătorul deschide meniul "Setări". |
| | Închide | Când este activat, acest buton readuce jucătorul la ecranul principal. |
| ALTE JOCURI | Ieşire | Prin activarea acestui buton, jucătorul iese din joc. Butonul este inactiv atunci când rolele se rotesc, când jucătorul a câștigat și are opțiunea de a paria, în modul Pariere, și în timpul Rotirilor Gratuite și/sau a altor Funcții de Joc (dacă acestea sunt prezente în joc). Dacă o sumă este câștigată, atunci când se activează butonul, suma câștigată se adaugă la soldul jucătorului și jocul se închide. Jucătorul nu poate juca mai departe această ultimă sumă câștigată. |

În partea de jos a ecranului jocului, jucătorul poate vizualiza și numărul jocului și ceasul.

Toate valorile din tabelul de mai sus au doar caracter ilustrativ.

Dacă jucătorul utilizează un computer desktop sau laptop, apăsând tasta "Spațiu” pe tastatură poate determina pornirea sau oprirea rotirii rolelor, în funcție de starea actuală a jocului. De asemenea, mai poate și opri animația sumei în creștere, dacă aceasta este activă. Apăsând tasta "X” se deschid opțiunile de pariere. Jucătorul poate utiliza tastele "C”, "V”, "B” și "N” de pe tastatură pentru a selecta anumite opțiuni de pariere. Apăsând tasta "C”, se selectează cele mai mici opțiuni de pariere, apăsând tasta "V”, se selectează următoarele ș.a.m.d. Apăsând tastele "⇦“ sau "⇨“ se poate

activa și butonul "Gamble”. Apăsând tasta "Z”se deschid opțiunile pentru modul de Autoplay (dacă este activ). Jucătorul poate utiliza tastele "C”, "V”, "B” și "N” de pe tastatură pentru a selecta o anumită număr de rotiri. Jucătorul poate ieși din joc și apăsând simbolul " ,” de pe tastatură. Când jucătorul se află în ecranul Setările Jocului, tastele rapide pentru pariu și opțiunile de pariere, precum și pentru Autoplay, sunt dezactivate.

## Reguli

- Castigurile sunt afisate în Tabel de plată.
- În cazul unor combinații câștigătoare multiple pe aceeași linie, este plătită combinația care aduce un profit mai mare pentru jucător.
- În cazul a două câștiguri diferite, cu un profit egal pe aceeași linie de plată, este plătită combinația mai lungă.
- 15 de același fel din A sau K sau Q sau J pe toate rolele, înmulțesc cu x5 câștigul total pe joc.
- 12 de același fel din A sau K sau Q sau J pe rolele 1, 2, 3 și 4, înmulțesc cu x4 câștigul total pe joc.
- 9 de același fel din A sau K sau Q sau J pe rolele 1, 2 și 3, înmulțesc cu x3 câștigul total pe joc.
- Cel mai crescut multiplicator doar plătit.
- Se adaugă câștiguri simultane pe diferite linii de câștig.
- Defecțiunile anulează toate câștigurile și pariurile.
- Pariu Min./Max: Configurable per Operator

## Mod Învârtire Bonus

- În timpul jocului de bază, jucătorului îi pot fi oferite un anumit număr de învârtiri bonus din partea operatorului în mod obișnuit (apăsând butonul pariere nu este luat nimic din soldul jucătorului).
- Valoarea pariului și numărul de linii din Modul bonus învârtire sunt predeterminate și nu pot fi modificate de jucător.
- În timpul Modului Învârtire Bonus nu poate fi activată funcția Jackpot Cards și nu există nicio contribuție la nivelurile jocului.

# Funcția Jackpot Cards

Jackpot Cards este o funcție care se activează aleatoriu și este disponibilă când se joacă orice joc care o conține.
Jackpot Cards este o funcție de joc cu patru niveluri. Fiecare nivel este ilustrat printr–o culoare de cărți de joc:

- TREFLĂ - Nivelul 1 (cea mai joasă valoare);
- CARO - Nivelul 2;
- CUPĂ - Nivelul 3;
- PICĂ - Nivelul 4 și cel mai înalt.

Fiecare valoare și valută pentru un nivel în Jackpot Cards este afișată pe partea dreaptă a simbolului de carte care îi corespunde.
Contribuția la fiecare nivel este calculată în baza unui procent din pariul jucătorului. Nu se deduce nicio sumă din pariul jucătorului.

- DECLANȘARE

Funcția Jackpot Cards poate fi activat aleatoriu după încheierea unui singur joc și după ce au fost colectate toate câștigurile rezultate, dacă este cazul. Când Jackpot Cards este declanșat, jucătorului i se garantează în mod automat unul dintre nivelurile funcției.
Jackpot Cards se joacă peste jocul de bază și nu închide jocul de bază. Funcția de Joc Automat se oprește automat după activarea rundei Jackpot Cards. După finalizarea acesteia, jocul care se juca înainte de activarea funcției Jackpot Cards este reluat.

- REGULI ȘI COMENZI

Odată declanșat, jucătorul este dus în funcția jocului Jackpot Cards, unde este afișat un cadrul de selecție format din 12 cărți cu fața în jos. Jucătorul selectează niște cărți pe ecran până ce se vor afișa 3 cărți cu simboluri identice. Nivelul Jackpot Cards acordat este cel care corespunde simbolului afișat. Suma câștigătoare va corespunde sumei acumulate în momentul dezvăluirii ultimului simbol pereche și va fi adăugată automat la soldul jucătorului.
Suma câștigată în runda Jackpot Cards nu poate fi utilizată în runda Gamble.
Jucătorul are o șansă aleatorie de a câștiga orice nivel al funcției cu un pariu de calificare, de fiecare dată când intră în Jackpot Cards.
Pariuri de calificare: Configurable per Operator

- CONEXIUNE LA INTERNET LENTĂ ȘI DECONECTARE

O conexiune la Internet lentă ar putea provoca o întârziere și arăta valori acordate vechi.
Funcția Jackpot Cards susține recuperarea în caz de deconectare.

- CÂȘTIGĂTORI

Dacă este acordat oricare dintre câștigurile Jackpot Cards, toți jucătorii care joacă funcția vor fi notificați pe ecran cu privire la petrecerea evenimentului.

# Întreruperi ale Jocului

- Recuperarea Completă a Jocului

În cazul în care jocul este întrerupt din cauza pierderii unei conexiuni, la următoarea accesare a jocului de către jucător, jocul neterminat va fi automat reluat cu setările avute în momentul imediat de dinaintea întreruperii.

- Anularea jocului

În cazul în care jocul a fost anulat din cauze independente de jucător, momentul anulării este considerat finalul jocului. Orice sume acumulate vor fi returnate automat jucătorului.

# Joc Responsabil

- Instrucțiuni pentru folosirea funcției de autoplay

Atunci când este apăsat butonul "Autoplay”, jocul intră în modul automat pentru un număr limitat de rotiri. În timpul funcției de Autoplay, numărul de rotiri rămase va descrește în interiorul butonului "Stop auto” și, odată atinsă valoarea zero, funcția de Autoplay se va încheia automat. Jucătorul poate, în orice moment, să dezactiveze funcția de Autoplay apăsând butonul "Stop auto”.

# Procentul de Plată a Jucătorului

Câștigul mediu pentru jucător în acest joc este 96.05%.

20 Vampire Beast v: 1.5.0.r

# Slot Video 100 Bulky Dice Golden Coins Link

## Introducere

Slotul video 100 Bulky Dice Golden Coins Link este un joc cu 5 role și 100 linii fixed. Slotul este format din 11 simboluri - dintre care 1 este Expanding Wild, iar 2 sunt Scatter. Toate combinațiile câștigătoare sunt plătite de la stânga la dreapta, cu excepția simbolului Scatter.

## Cum să Pariați

- Miza se plasează apăsând butonul "Start”, sau oricare dintre Butoanele pentru miză.
- Prin intermediul butonului "Meniu", jucătorul accesează un ecran în care poate deschide tabelul de plăți și pagina de ajutor.

## Funcție Gamble

În cazul unui câștig, jucătorului îi este dată posibilitatea de a accesa runda Gamble prin apăsarea butonului “Gamble”.
Funcția Gamble se activează când ecranul Gamble este deschis și cartea din mijlocul ecranului este cu fața în jos și se aprinde intermitent în roșu și negru. Eticheta “Încercări Gamble Rămase” arată numărul de încercări pe care jucătorul le are pentru acest joc. Eticheta “Sumă Gamble” arată suma pe care jucătorul ar dori să o dubleze în jocul Gamble. Eticheta “Gamble Pentru Câștig” arată suma pe care un jucător o poate câștiga dacă ghicește culoarea cărții. Există două butoane de selectat: “Roşu” și “Negru”. Când se selectează "Negru " sau "Roşu", cartea se mută în sus pe ecran și este păstrată ca istoric. Ultimele cinci cărți din sesiunea jucătorului sunt păstrate în secțiunea Istoric.
Dacă jucătorul a ghicit culoarea cărții, o carte nouă apare în mijlocul ecranului, cu fața în jos și se aprinde intermitent în roșu și negru. Acest proces continuă până când jucătorul ghicește greșit. Ordinea cărților este aleatorie și jucătorul nu poate prezice culoarea următoarei cărți pe baza rezultatelor anterioare. Suma din câmpul “Sumă Gamble” este afișată în câmpul “Câştig”. Dacă jucătorul dorește să încheie jocul “Gamble”, activează butonul “Colectează”. Ecranul se închide și suma din câmpul “Câştig” este transferată în câmpul “Balanţă”.
Dacă jucătorul nu ghicește culoarea cărții, jocul Gamble se termină, iar jucătorul pierde suma. Ecranul se închide. Suma din câmpul “Câştig” este pierdută, și nu se adaugă la Balanţă.

Suma maximă câștigată care poate fi adusă în runda Gamble este menționată în Tabelul de plată.
Numărul de încercări Gamble este predefinit și configurat pentru fiecare joc. Numărul maxim de încercări poate varia între 1 și 5, în funcție de setările aplicate pentru fiecare joc.

## Comenzi Joc

Următoarele câmpuri apar pe ecranul slotului:

- “Balanţă" – acest câmp afișează soldul jucătorului;
- “Câştig” – acest câmp afișează suma totală câștigată din linii, la o rotație a rolelor. Dacă este activat butonul "Colectează” în timp ce este activă animația pentru sumă în creștere, animația se oprește și se afișează suma câștigată pentru această rotire a rolelor;
- Câmp Linie de Plată – acest câmp este situat sub role. Indică numărul liniei și suma câștigată de jucător din această combinație.

Următoarele butoane apar pe ecranul slotului:

| Buton | Nume | Descriere |
|---|---|---|
| | Pariu | Când este activat butonul "Pariu”, se plasează un pariu. Dacă a fost câștigată o sumă mai devreme, aceasta este adăugată automat la soldul jucătorului. |
| | Stop Toate | Când butonul “Stop Toate” este activat, toate rolele se opresc în același timp și butonul se schimbă în “Start” (în cazul în care nu există nicio combinație câștigătoare), și “Colectează” (în cazul în care există o combinație câștigătoare). După activarea butoanelor "Start” și "Pariu”, rolele încep să se rotească, iar butonul "Pariu” se transformă în "Stop Toate”. |

| | | |
|---|---|---|
| | Colectează | La activarea butonului “Colectează” animația câștigurilor în creștere se oprește și în câmpul “Câştig” întreaga sumă câștigată este afișată, iar butonul primește statutul de “Pariu”. |
| | Start | La activarea butonului “Start”, rolele incep rotirea. Jucătorul poate ține apăsat butonul pentru a activa funcția de Rotire Turbo, care mărește viteza de rotire a rolelor. Dacă a fost câștigată o sumă mai devreme, butonul "Pornire" este înlocuit cu butonul "Încasare". |
| | Încasare Câștig | După activarea butonului "Încasare Câștig”, întreaga sumă câștigată este transferată din câmpul "Câștig” în câmpul "Sold”. |
| | Gamble | Atunci când este activat, deschide ecranul Gamble. |
| | Opțiuni de pariere | La deschidere, jucătorul poate alege dintre diferite opțiuni de pariere. Valoarea opțiunilor de pariere selectate în prezent este afișată aici. |
| | Tabel de plată | Butonul “Tabel de plată” este situat în interiorul meniului “Setări”. Atunci când este activat, acest buton deschide regulile acestui joc. |
| | Ajutor | “Ajutor”este localizat în interiorul meniului “Setări”. Atunci când este activat, acest buton deschide fișierul de ajutor. |
| | Setări autoplay | "Setări autoplay" se află în meniul "Setări". De acolo jucătorul poate defini condițiile modului Autoplay. |

| | | |
|---|---|---|
| | Setările jocului | "Setările jocului" se află în meniul "Setări". De acolo jucătorul poate activa/dezactiva "Modul mâna stânga" (doar pentru dispozitivele mobile) și "Muzică ambientală". |
| | Istoric jocuri | La apăsarea acestui buton, se va deschide o fereastră cu informații detaliate despre jocurile anterioare. Aceasta îi permite jucătorului să își verifice istoricul jocurilor pentru o perioadă de până la 30 de zile anterioare, să vadă modificările soldului după fiecare tranzacție, precum și sumele pariate și câștigate, să vadă ora exactă a pariurilor în ordine cronologică și rezultatul vizual al fiecăruia dintre aceste pariuri. |
| RON 0.20 | Valoarea pariu | Suma afișată pe fiecare buton "valoare pariu" reprezintă suma totală pentru toate liniile de pariu active în acest moment. Când este activat, valori diferite sunt afișate pe el, iar jucătorul poate alege. |
| | Autoplay | Când butonul “Autoplay” este activat, jocul intră în modul Autoplay. |
| | Stop Auto | Când butonul “Stop Auto” este activat, modul de joc “Autoplay” se oprește. Butonul este activ doar atunci când jocul este în modul Autoplay. |
| | Joc Rapid | Acest buton reglează viteza de oprire a rolelor. Jocul acceptă 3 niveluri diferite de viteză de oprire. |
| | Controlul sunetului | La activarea butonului, sunetul jocului este pornit/oprit, în funcție de starea sa anterioară. |
| | Muzică ambientală | La activarea butonului, muzica ambientală a jocului va fi pornită/oprită, în funcție de starea sa anterioară. |

| | | |
|---|---|---|
| | Controlul dimensiunii ecranului | La activarea butonului, ecranul fie se extinde, fie își reduce dimensiunea, în funcție de starea sa curentă. Acest buton este activat doar în varianta desktop. |
| | Meniu | Dând clic pe butonul "Meniu", jucătorul deschide meniul "Setări". |
| | Închide | Când este activat, acest buton readuce jucătorul la ecranul principal. |
| | Ieşire | Prin activarea acestui buton, jucătorul iese din joc. Butonul este inactiv atunci când rolele se rotesc, când jucătorul a câștigat și are opțiunea de a paria, în modul Pariere, și în timpul Rotirilor Gratuite și/sau a altor Funcții de Joc (dacă acestea sunt prezente în joc). Dacă o sumă este câștigată, atunci când se activează butonul, suma câștigată se adaugă la soldul jucătorului și jocul se închide. Jucătorul nu poate juca mai departe această ultimă sumă câștigată. |

În partea de jos a ecranului jocului, jucătorul poate vizualiza și numărul jocului și ceasul.

Toate valorile din tabelul de mai sus au doar caracter ilustrativ.
Dacă jucătorul utilizează un computer desktop sau laptop, apăsând tasta "Spațiu” pe tastatură poate determina pornirea sau oprirea rotirii rolelor, în funcție de starea actuală a jocului. De asemenea, mai poate și opri animația sumei în creștere, dacă aceasta este activă.

# Reguli

- Castigurile sunt afisate în Tabel de plată.
- Premiile Scatter sunt independente de premiile pentru liniile de plată și sunt, de asemenea, adăugate la suma totală plătită.
- Se adaugă câștiguri simultane pe diferite linii de câștig.
- Defecțiunile anulează toate câștigurile și pariurile.
- Pariu Min./Max: Configurable per Operator

# Funcția Golden Coins Link

- Prezentare generală

Golden Coins Link este o funcție jackpot cu patru niveluri:
GRAND (Progresiv conectat)
MAJOR (Progresiv conectat)
MINOR (Neprogresiv static)
MINI (Neprogresiv static)

- Condiții de activare

Nivelul GRAND: se activează dacă apar 3 monede GRAND.
Nivelul MAJOR: se activează dacă apare 1 monedă MAJOR.
Nivelul MINOR: se activează dacă apare 1 monedă MINOR.
Nivelul MINI: se activează dacă apare 1 monedă MINI.

- Observații importante

Simbolurile MINI și MINOR nu acordă niciun ban dacă apar în jocul de bază fără a activa funcția. Pentru a activa nivelul GRAND, trebuie să apară toate cele 3 monede GRAND în cadrul aceleiași rotiri din jocul de bază. În timpul Modului Hold and Spin, cele 3 monede GRAND pot apărea pe parcursul mai multor rotiri.

- Condițiile de activare a funcției Hold and Spin

Dacă apar 5 sau mai multe dintre următoarele simboluri, se activează funcția Golden Coins Link: MONEDĂ, GRAND, MAJOR, MINOR, MINI, SPIN BOOST.

- Mecanismele jocului

Jucătorul poate începe funcția apăsând butonul START.
Funcția începe cu 3 Rotiri Gratuite. Dacă apare o monedă în timpul unei rotiri, numărul total de rotiri se resetează la 3. Dacă nu apare nicio monedă timp de 3 rotiri consecutive, funcția se încheie. Dacă apare o monedă SPIN BOOST, numărul de Rotiri Gratuite crește la 4.
Dacă în următoarele rotiri apare o monedă, numărul total de rotiri se resetează la 4.
Dacă nu apare nicio monedă timp de 4 rotiri consecutive, funcția se încheie.
Suma totală a tuturor monedelor colectate se adaugă la soldul jucătorului.

- Condițiile de activare a Roții Multiplicatorului

Un ecran complet (o grilă acoperită complet cu monede) activează Roata Multiplicatorilor.

- Recompensele Roții Multiplicatorilor

Jucătorul poate câștiga un Multiplicator între x2 și x10 (x2, x2, x2, x3, x3, x5, x5, x10) sau un jackpot MAJOR sau GRAND. Dacă jucătorul a câștigat deja jackpotul MAJOR sau GRAND îndeplinind condițiile de activare în timpul Hold and Spin, se va folosi o Roată a Multiplicatorilor diferită doar cu multiplicatori (x2, x2, x2, x2, x3, x3, x3, x5, x5, x10) și niciun jackpot MAJOR and GRAND. Moneda SPIN BOOST plătește de 10x pariul curent. Când se câștigă un Multiplicator, acesta este aplicat valorii fiecărei monede, iar câștigul total este calculat prin însumarea valorilor tuturor monedelor multiplicate. Dacă nu se câștigă jackpotul GRAND și există unul sau două simboluri GRAND pe ecran la sfârșitul funcției, acestea vor fi transformate în simboluri de bani cu o valoare bănească egală cu de 50 sau de 100 de ori pariul jucătorului.

- CONEXIUNE LA INTERNET LENTĂ ȘI DECONECTARE

O conexiune la Internet lentă ar putea provoca o întârziere și arăta valori acordate vechi.
Funcția Golden Coins Link susține recuperarea în caz de deconectare.

- CÂȘTIGĂTORI

Dacă este acordat oricare dintre câștigurile Golden Coins Link, toți jucătorii care joacă funcția vor fi notificați pe ecran cu privire la petrecerea evenimentului.

# Întreruperi ale Jocului

- Recuperarea Completă a Jocului

În cazul în care jocul este întrerupt din cauza pierderii unei conexiuni, la următoarea accesare a jocului de către jucător, jocul neterminat va fi automat reluat cu setările avute în momentul imediat de dinaintea întreruperii.

- Anularea jocului

În cazul în care jocul a fost anulat din cauze independente de jucător, momentul anulării este considerat finalul jocului. Orice sume acumulate vor fi returnate automat jucătorului.

## Joc Responsabil

- Instrucțiuni pentru folosirea funcției de autoplay

Atunci când este apăsat butonul "Autoplay”, jocul intră în modul automat pentru un număr limitat de rotiri. În timpul funcției de Autoplay, numărul de rotiri rămase va descrește în interiorul butonului "Stop auto” și, odată atinsă valoarea zero, funcția de Autoplay se va încheia automat. Jucătorul poate, în orice moment, să dezactiveze funcția de Autoplay apăsând butonul "Stop auto”.

## Procentul de Plată a Jucătorului

Câștigul mediu pentru jucător în acest joc este 96.50%.

100 Bulky Dice Golden Coins Link v: 1.0.0.r

# Slot Video 100 Bulky Fruits Golden Coins Link

## Introducere

Slotul video 100 Bulky Fruits Golden Coins Link este un joc cu 5 role și 100 linii fixed. Slotul este format din 11 simboluri - dintre care 1 este Expanding Wild, iar 2 sunt Scatter. Toate combinațiile câștigătoare sunt plătite de la stânga la dreapta, cu excepția simbolului Scatter.

## Cum să Pariați

- Miza se plasează apăsând butonul "Start”, sau oricare dintre Butoanele pentru miză.
- Prin intermediul butonului "Meniu", jucătorul accesează un ecran în care poate deschide tabelul de plăți și pagina de ajutor.

## Funcție Gamble

În cazul unui câștig, jucătorului îi este dată posibilitatea de a accesa runda Gamble prin apăsarea butonului “Gamble”.
Funcția Gamble se activează când ecranul Gamble este deschis și cartea din mijlocul ecranului este cu fața în jos și se aprinde intermitent în roșu și negru. Eticheta “Încercări Gamble Rămase” arată numărul de încercări pe care jucătorul le are pentru acest joc. Eticheta “Sumă Gamble” arată suma pe care jucătorul ar dori să o dubleze în jocul Gamble. Eticheta “Gamble Pentru Câștig” arată suma pe care un jucător o poate câștiga dacă ghicește culoarea cărții. Există două butoane de selectat: “Roşu” și “Negru”. Când se selectează "Negru " sau "Roşu", cartea se mută în sus pe ecran și este păstrată ca istoric. Ultimele cinci cărți din sesiunea jucătorului sunt păstrate în secțiunea Istoric.
Dacă jucătorul a ghicit culoarea cărții, o carte nouă apare în mijlocul ecranului, cu fața în jos și se aprinde intermitent în roșu și negru. Acest proces continuă până când jucătorul ghicește greșit. Ordinea cărților este aleatorie și jucătorul nu poate prezice culoarea următoarei cărți pe baza rezultatelor anterioare. Suma din câmpul “Sumă Gamble” este afișată în câmpul “Câştig”. Dacă jucătorul dorește să încheie jocul “Gamble”, activează butonul “Colectează”. Ecranul se închide și suma din câmpul “Câştig” este transferată în câmpul “Balanţă”.
Dacă jucătorul nu ghicește culoarea cărții, jocul Gamble se termină, iar jucătorul pierde suma. Ecranul se închide. Suma din câmpul “Câştig” este pierdută, și nu se adaugă la Balanţă.

Suma maximă câștigată care poate fi adusă în runda Gamble este menționată în Tabelul de plată.
Numărul de încercări Gamble este predefinit și configurat pentru fiecare joc. Numărul maxim de încercări poate varia între 1 și 5, în funcție de setările aplicate pentru fiecare joc.

## Comenzi Joc

Următoarele câmpuri apar pe ecranul slotului:

- “Balanţă" – acest câmp afișează soldul jucătorului;
- “Câştig” – acest câmp afișează suma totală câștigată din linii, la o rotație a rolelor. Dacă este activat butonul "Colectează” în timp ce este activă animația pentru sumă în creștere, animația se oprește și se afișează suma câștigată pentru această rotire a rolelor;
- Câmp Linie de Plată – acest câmp este situat sub role. Indică numărul liniei și suma câștigată de jucător din această combinație.

Următoarele butoane apar pe ecranul slotului:

| Buton | Nume | Descriere |
|---|---|---|
| | Pariu | Când este activat butonul "Pariu”, se plasează un pariu. Dacă a fost câștigată o sumă mai devreme, aceasta este adăugată automat la soldul jucătorului. |
| | Stop Toate | Când butonul “Stop Toate” este activat, toate rolele se opresc în același timp și butonul se schimbă în “Start” (în cazul în care nu există nicio combinație câștigătoare), și “Colectează” (în cazul în care există o combinație câștigătoare). După activarea butoanelor "Start” și "Pariu”, rolele încep să se rotească, iar butonul "Pariu” se transformă în "Stop Toate”. |

| | | |
|---|---|---|
| | Colectează | La activarea butonului “Colectează” animația câștigurilor în creștere se oprește și în câmpul “Câştig” întreaga sumă câștigată este afișată, iar butonul primește statutul de “Pariu”. |
| | Start | La activarea butonului “Start”, rolele incep rotirea. Jucătorul poate ține apăsat butonul pentru a activa funcția de Rotire Turbo, care mărește viteza de rotire a rolelor. Dacă a fost câștigată o sumă mai devreme, butonul "Pornire" este înlocuit cu butonul "Încasare". |
| | Încasare Câștig | După activarea butonului "Încasare Câștig”, întreaga sumă câștigată este transferată din câmpul "Câștig” în câmpul "Sold”. |
| | Gamble | Atunci când este activat, deschide ecranul Gamble. |
| | Opțiuni de pariere | La deschidere, jucătorul poate alege dintre diferite opțiuni de pariere. Valoarea opțiunilor de pariere selectate în prezent este afișată aici. |
| | Tabel de plată | Butonul “Tabel de plată” este situat în interiorul meniului “Setări”. Atunci când este activat, acest buton deschide regulile acestui joc. |
| | Ajutor | “Ajutor”este localizat în interiorul meniului “Setări”. Atunci când este activat, acest buton deschide fișierul de ajutor. |
| | Setări autoplay | "Setări autoplay" se află în meniul "Setări". De acolo jucătorul poate defini condițiile modului Autoplay. |

| | | |
|---|---|---|
| | Setările jocului | "Setările jocului" se află în meniul "Setări". De acolo jucătorul poate activa/dezactiva "Modul mâna stânga" (doar pentru dispozitivele mobile) și "Muzică ambientală". |
| | Istoric jocuri | La apăsarea acestui buton, se va deschide o fereastră cu informații detaliate despre jocurile anterioare. Aceasta îi permite jucătorului să își verifice istoricul jocurilor pentru o perioadă de până la 30 de zile anterioare, să vadă modificările soldului după fiecare tranzacție, precum și sumele pariate și câștigate, să vadă ora exactă a pariurilor în ordine cronologică și rezultatul vizual al fiecăruia dintre aceste pariuri. |
| RON 0.20 | Valoarea pariu | Suma afișată pe fiecare buton "valoare pariu" reprezintă suma totală pentru toate liniile de pariu active în acest moment. Când este activat, valori diferite sunt afișate pe el, iar jucătorul poate alege. |
| | Autoplay | Când butonul “Autoplay” este activat, jocul intră în modul Autoplay. |
| | Stop Auto | Când butonul “Stop Auto” este activat, modul de joc “Autoplay” se oprește. Butonul este activ doar atunci când jocul este în modul Autoplay. |
| | Joc Rapid | Acest buton reglează viteza de oprire a rolelor. Jocul acceptă 3 niveluri diferite de viteză de oprire. |
| | Controlul sunetului | La activarea butonului, sunetul jocului este pornit/oprit, în funcție de starea sa anterioară. |
| | Muzică ambientală | La activarea butonului, muzica ambientală a jocului va fi pornită/oprită, în funcție de starea sa anterioară. |

| | | |
|---|---|---|
| | Controlul dimensiunii ecranului | La activarea butonului, ecranul fie se extinde, fie își reduce dimensiunea, în funcție de starea sa curentă. Acest buton este activat doar în varianta desktop. |
| | Meniu | Dând clic pe butonul "Meniu", jucătorul deschide meniul "Setări". |
| | Închide | Când este activat, acest buton readuce jucătorul la ecranul principal. |
| | Ieşire | Prin activarea acestui buton, jucătorul iese din joc. Butonul este inactiv atunci când rolele se rotesc, când jucătorul a câștigat și are opțiunea de a paria, în modul Pariere, și în timpul Rotirilor Gratuite și/sau a altor Funcții de Joc (dacă acestea sunt prezente în joc). Dacă o sumă este câștigată, atunci când se activează butonul, suma câștigată se adaugă la soldul jucătorului și jocul se închide. Jucătorul nu poate juca mai departe această ultimă sumă câștigată. |

În partea de jos a ecranului jocului, jucătorul poate vizualiza și numărul jocului și ceasul.

Toate valorile din tabelul de mai sus au doar caracter ilustrativ.
Dacă jucătorul utilizează un computer desktop sau laptop, apăsând tasta "Spațiu” pe tastatură poate determina pornirea sau oprirea rotirii rolelor, în funcție de starea actuală a jocului. De asemenea, mai poate și opri animația sumei în creștere, dacă aceasta este activă.

# Reguli

- Castigurile sunt afisate în Tabel de plată.
- Premiile Scatter sunt independente de premiile pentru liniile de plată și sunt, de asemenea, adăugate la suma totală plătită.
- Se adaugă câștiguri simultane pe diferite linii de câștig.
- Defecțiunile anulează toate câștigurile și pariurile.
- Pariu Min./Max: Configurable per Operator

# Funcția Golden Coins Link

- Prezentare generală

Golden Coins Link este o funcție jackpot cu patru niveluri:
GRAND (Progresiv conectat)
MAJOR (Progresiv conectat)
MINOR (Neprogresiv static)
MINI (Neprogresiv static)

- Condiții de activare

Nivelul GRAND: se activează dacă apar 3 monede GRAND.
Nivelul MAJOR: se activează dacă apare 1 monedă MAJOR.
Nivelul MINOR: se activează dacă apare 1 monedă MINOR.
Nivelul MINI: se activează dacă apare 1 monedă MINI.

- Observații importante

Simbolurile MINI și MINOR nu acordă niciun ban dacă apar în jocul de bază fără a activa funcția. Pentru a activa nivelul GRAND, trebuie să apară toate cele 3 monede GRAND în cadrul aceleiași rotiri din jocul de bază. În timpul Modului Hold and Spin, cele 3 monede GRAND pot apărea pe parcursul mai multor rotiri.

- Condițiile de activare a funcției Hold and Spin

Dacă apar 5 sau mai multe dintre următoarele simboluri, se activează funcția Golden Coins Link: MONEDĂ, GRAND, MAJOR, MINOR, MINI, SPIN BOOST.

- Mecanismele jocului

Jucătorul poate începe funcția apăsând butonul START.
Funcția începe cu 3 Rotiri Gratuite. Dacă apare o monedă în timpul unei rotiri, numărul total de rotiri se resetează la 3. Dacă nu apare nicio monedă timp de 3 rotiri consecutive, funcția se încheie. Dacă apare o monedă SPIN BOOST, numărul de Rotiri Gratuite crește la 4.
Dacă în următoarele rotiri apare o monedă, numărul total de rotiri se resetează la 4.
Dacă nu apare nicio monedă timp de 4 rotiri consecutive, funcția se încheie.
Suma totală a tuturor monedelor colectate se adaugă la soldul jucătorului.

- Condițiile de activare a Roții Multiplicatorului

Un ecran complet (o grilă acoperită complet cu monede) activează Roata Multiplicatorilor.

- Recompensele Roții Multiplicatorilor

Jucătorul poate câștiga un Multiplicator între x2 și x10 (x2, x2, x2, x3, x3, x5, x5, x10) sau un jackpot MAJOR sau GRAND. Dacă jucătorul a câștigat deja jackpotul MAJOR sau GRAND îndeplinind condițiile de activare în timpul Hold and Spin, se va folosi o Roată a Multiplicatorilor diferită doar cu multiplicatori (x2, x2, x2, x2, x3, x3, x3, x5, x5, x10) și niciun jackpot MAJOR and GRAND. Moneda SPIN BOOST plătește de 10x pariul curent. Când se câștigă un Multiplicator, acesta este aplicat valorii fiecărei monede, iar câștigul total este calculat prin însumarea valorilor tuturor monedelor multiplicate. Dacă nu se câștigă jackpotul GRAND și există unul sau două simboluri GRAND pe ecran la sfârșitul funcției, acestea vor fi transformate în simboluri de bani cu o valoare bănească egală cu de 50 sau de 100 de ori pariul jucătorului.

- CONEXIUNE LA INTERNET LENTĂ ȘI DECONECTARE

O conexiune la Internet lentă ar putea provoca o întârziere și arăta valori acordate vechi.
Funcția Golden Coins Link susține recuperarea în caz de deconectare.

- CÂȘTIGĂTORI

Dacă este acordat oricare dintre câștigurile Golden Coins Link, toți jucătorii care joacă funcția vor fi notificați pe ecran cu privire la petrecerea evenimentului.

# Întreruperi ale Jocului

- Recuperarea Completă a Jocului

În cazul în care jocul este întrerupt din cauza pierderii unei conexiuni, la următoarea accesare a jocului de către jucător, jocul neterminat va fi automat reluat cu setările avute în momentul imediat de dinaintea întreruperii.

- Anularea jocului

În cazul în care jocul a fost anulat din cauze independente de jucător, momentul anulării este considerat finalul jocului. Orice sume acumulate vor fi returnate automat jucătorului.

## Joc Responsabil

- Instrucțiuni pentru folosirea funcției de autoplay

Atunci când este apăsat butonul "Autoplay”, jocul intră în modul automat pentru un număr limitat de rotiri. În timpul funcției de Autoplay, numărul de rotiri rămase va descrește în interiorul butonului "Stop auto” și, odată atinsă valoarea zero, funcția de Autoplay se va încheia automat. Jucătorul poate, în orice moment, să dezactiveze funcția de Autoplay apăsând butonul "Stop auto”.

## Procentul de Plată a Jucătorului

Câștigul mediu pentru jucător în acest joc este 96.50%.

100 Bulky Fruits Golden Coins Link v: 1.0.0.r

# Slot Video 100 Power Hot Dice Edition Golden Coins Link

## Introducere

Slotul video 100 Power Hot Dice Edition Golden Coins Link este un joc cu 5 role și 100 linii fixed. Slotul este format din 8 simboluri - dintre care 1 este Wild, iar 1 este Scatter. Toate combinațiile câștigătoare sunt plătite de la stânga la dreapta, cu excepția simbolului Scatter.

## Cum să Pariați

- Miza se plasează apăsând butonul "Start”, sau oricare dintre Butoanele pentru miză.
- Prin intermediul butonului "Meniu", jucătorul accesează un ecran în care poate deschide tabelul de plăți și pagina de ajutor.

## Funcție Gamble

În cazul unui câștig, jucătorului îi este dată posibilitatea de a accesa runda Gamble prin apăsarea butonului “Gamble”.
Funcția Gamble se activează când ecranul Gamble este deschis și cartea din mijlocul ecranului este cu fața în jos și se aprinde intermitent în roșu și negru. Eticheta “Încercări Gamble Rămase” arată numărul de încercări pe care jucătorul le are pentru acest joc. Eticheta “Sumă Gamble” arată suma pe care jucătorul ar dori să o dubleze în jocul Gamble. Eticheta “Gamble Pentru Câștig” arată suma pe care un jucător o poate câștiga dacă ghicește culoarea cărții. Există două butoane de selectat: “Roşu” și “Negru”. Când se selectează "Negru " sau "Roşu", cartea se mută în sus pe ecran și este păstrată ca istoric. Ultimele cinci cărți din sesiunea jucătorului sunt păstrate în secțiunea Istoric.
Dacă jucătorul a ghicit culoarea cărții, o carte nouă apare în mijlocul ecranului, cu fața în jos și se aprinde intermitent în roșu și negru. Acest proces continuă până când jucătorul ghicește greșit. Ordinea cărților este aleatorie și jucătorul nu poate prezice culoarea următoarei cărți pe baza rezultatelor anterioare. Suma din câmpul “Sumă Gamble” este afișată în câmpul “Câştig”. Dacă jucătorul dorește să încheie jocul “Gamble”, activează butonul “Colectează”. Ecranul se închide și suma din câmpul “Câştig” este transferată în câmpul “Balanţă”.
Dacă jucătorul nu ghicește culoarea cărții, jocul Gamble se termină, iar jucătorul pierde suma. Ecranul se închide. Suma din câmpul “Câştig” este pierdută, și nu se adaugă la Balanţă.

Suma maximă câștigată care poate fi adusă în runda Gamble este menționată în Tabelul de plată.
Numărul de încercări Gamble este predefinit și configurat pentru fiecare joc. Numărul maxim de încercări poate varia între 1 și 5, în funcție de setările aplicate pentru fiecare joc.

## Comenzi Joc

Următoarele câmpuri apar pe ecranul slotului:

- “Balanţă" – acest câmp afișează soldul jucătorului;
- “Câştig” – acest câmp afișează suma totală câștigată din linii, la o rotație a rolelor. Dacă este activat butonul "Colectează” în timp ce este activă animația pentru sumă în creștere, animația se oprește și se afișează suma câștigată pentru această rotire a rolelor;
- Câmp Linie de Plată – acest câmp este situat sub role. Indică numărul liniei și suma câștigată de jucător din această combinație.

Următoarele butoane apar pe ecranul slotului:

| Buton | Nume | Descriere |
|---|---|---|
| | Pariu | Când este activat butonul "Pariu”, se plasează un pariu. Dacă a fost câștigată o sumă mai devreme, aceasta este adăugată automat la soldul jucătorului. |
| | Stop Toate | Când butonul “Stop Toate” este activat, toate rolele se opresc în același timp și butonul se schimbă în “Start” (în cazul în care nu există nicio combinație câștigătoare), și “Colectează” (în cazul în care există o combinație câștigătoare). După activarea butoanelor "Start” și "Pariu”, rolele încep să se rotească, iar butonul "Pariu” se transformă în "Stop Toate”. |

| | | |
|---|---|---|
| | Colectează | La activarea butonului “Colectează” animația câștigurilor în creștere se oprește și în câmpul “Câştig” întreaga sumă câștigată este afișată, iar butonul primește statutul de “Pariu”. |
| | Start | La activarea butonului “Start”, rolele incep rotirea. Jucătorul poate ține apăsat butonul pentru a activa funcția de Rotire Turbo, care mărește viteza de rotire a rolelor. Dacă a fost câștigată o sumă mai devreme, butonul "Pornire" este înlocuit cu butonul "Încasare". |
| | Încasare Câștig | După activarea butonului "Încasare Câștig”, întreaga sumă câștigată este transferată din câmpul "Câștig” în câmpul "Sold”. |
| | Gamble | Atunci când este activat, deschide ecranul Gamble. |
| | Opțiuni de pariere | La deschidere, jucătorul poate alege dintre diferite opțiuni de pariere. Valoarea opțiunilor de pariere selectate în prezent este afișată aici. |
| | Tabel de plată | Butonul “Tabel de plată” este situat în interiorul meniului “Setări”. Atunci când este activat, acest buton deschide regulile acestui joc. |
| | Ajutor | “Ajutor”este localizat în interiorul meniului “Setări”. Atunci când este activat, acest buton deschide fișierul de ajutor. |
| | Setări autoplay | "Setări autoplay" se află în meniul "Setări". De acolo jucătorul poate defini condițiile modului Autoplay. |

| | | |
|---|---|---|
| | Setările jocului | "Setările jocului" se află în meniul "Setări". De acolo jucătorul poate activa/dezactiva "Modul mâna stânga" (doar pentru dispozitivele mobile) și "Muzică ambientală". |
| | Istoric jocuri | La apăsarea acestui buton, se va deschide o fereastră cu informații detaliate despre jocurile anterioare. Aceasta îi permite jucătorului să își verifice istoricul jocurilor pentru o perioadă de până la 30 de zile anterioare, să vadă modificările soldului după fiecare tranzacție, precum și sumele pariate și câștigate, să vadă ora exactă a pariurilor în ordine cronologică și rezultatul vizual al fiecăruia dintre aceste pariuri. |
| RON 0.20 | Valoarea pariu | Suma afișată pe fiecare buton "valoare pariu" reprezintă suma totală pentru toate liniile de pariu active în acest moment. Când este activat, valori diferite sunt afișate pe el, iar jucătorul poate alege. |
| | Autoplay | Când butonul “Autoplay” este activat, jocul intră în modul Autoplay. |
| | Stop Auto | Când butonul “Stop Auto” este activat, modul de joc “Autoplay” se oprește. Butonul este activ doar atunci când jocul este în modul Autoplay. |
| | Joc Rapid | Acest buton reglează viteza de oprire a rolelor. Jocul acceptă 3 niveluri diferite de viteză de oprire. |
| | Controlul sunetului | La activarea butonului, sunetul jocului este pornit/oprit, în funcție de starea sa anterioară. |
| | Muzică ambientală | La activarea butonului, muzica ambientală a jocului va fi pornită/oprită, în funcție de starea sa anterioară. |

| | | |
|---|---|---|
| | Controlul dimensiunii ecranului | La activarea butonului, ecranul fie se extinde, fie își reduce dimensiunea, în funcție de starea sa curentă. Acest buton este activat doar în varianta desktop. |
| | Meniu | Dând clic pe butonul "Meniu", jucătorul deschide meniul "Setări". |
| | Închide | Când este activat, acest buton readuce jucătorul la ecranul principal. |
| | Ieşire | Prin activarea acestui buton, jucătorul iese din joc. Butonul este inactiv atunci când rolele se rotesc, când jucătorul a câștigat și are opțiunea de a paria, în modul Pariere, și în timpul Rotirilor Gratuite și/sau a altor Funcții de Joc (dacă acestea sunt prezente în joc). Dacă o sumă este câștigată, atunci când se activează butonul, suma câștigată se adaugă la soldul jucătorului și jocul se închide. Jucătorul nu poate juca mai departe această ultimă sumă câștigată. |

În partea de jos a ecranului jocului, jucătorul poate vizualiza și numărul jocului și ceasul.

Toate valorile din tabelul de mai sus au doar caracter ilustrativ.
Dacă jucătorul utilizează un computer desktop sau laptop, apăsând tasta "Spațiu” pe tastatură poate determina pornirea sau oprirea rotirii rolelor, în funcție de starea actuală a jocului. De asemenea, mai poate și opri animația sumei în creștere, dacă aceasta este activă.

## Reguli

- Castigurile sunt afisate în Tabel de plată.
- Premiile Scatter sunt independente de premiile pentru liniile de plată și sunt, de asemenea, adăugate la suma totală plătită.
- În cazul unor combinații câștigătoare multiple pe aceeași linie, este plătită combinația care aduce un profit mai mare pentru jucător.

- În cazul a două câștiguri diferite, cu un profit egal pe aceeași linie de plată, este plătită combinația mai lungă.
- Se adaugă câștiguri simultane pe diferite linii de câștig.
- Defecțiunile anulează toate câștigurile și pariurile.
- Pariu Min./Max: Configurable per Operator

# Funcția Golden Coins Link

- Prezentare generală

Golden Coins Link este o funcție jackpot cu patru niveluri:
GRAND (Progresiv conectat)
MAJOR (Progresiv conectat)
MINOR (Neprogresiv static)
MINI (Neprogresiv static)

- Condiții de activare

Nivelul GRAND: se activează dacă apar 3 monede GRAND.
Nivelul MAJOR: se activează dacă apare 1 monedă MAJOR.
Nivelul MINOR: se activează dacă apare 1 monedă MINOR.
Nivelul MINI: se activează dacă apare 1 monedă MINI.

- Observații importante

Simbolurile MINI și MINOR nu acordă niciun ban dacă apar în jocul de bază fără a activa funcția. Pentru a activa nivelul GRAND, trebuie să apară toate cele 3 monede GRAND în cadrul aceleiași rotiri din jocul de bază. În timpul Modului Hold and Spin, cele 3 monede GRAND pot apărea pe parcursul mai multor rotiri.

- Condițiile de activare a funcției Hold and Spin

Dacă apar 5 sau mai multe dintre următoarele simboluri, se activează funcția Golden Coins Link: MONEDĂ, GRAND, MAJOR, MINOR, MINI, SPIN BOOST.

- Mecanismele jocului

Jucătorul poate începe funcția apăsând butonul START.
Funcția începe cu 3 Rotiri Gratuite. Dacă apare o monedă în timpul unei rotiri, numărul total de rotiri se resetează la 3. Dacă nu apare nicio monedă timp de 3 rotiri consecutive, funcția se încheie. Dacă apare o monedă SPIN BOOST, numărul de Rotiri Gratuite crește la 4.

Dacă în următoarele rotiri apare o monedă, numărul total de rotiri se resetează la 4. Dacă nu apare nicio monedă timp de 4 rotiri consecutive, funcția se încheie.
Suma totală a tuturor monedelor colectate se adaugă la soldul jucătorului.

- Condițiile de activare a Roții Multiplicatorului

Un ecran complet (o grilă acoperită complet cu monede) activează Roata Multiplicatorilor.

- Recompensele Roții Multiplicatorilor

Jucătorul poate câștiga un Multiplicator între x2 și x10 (x2, x2, x2, x3, x3, x5, x5, x10) sau un jackpot MAJOR sau GRAND. Dacă jucătorul a câștigat deja jackpotul MAJOR sau GRAND îndeplinind condițiile de activare în timpul Hold and Spin, se va folosi o Roată a Multiplicatorilor diferită doar cu multiplicatori (x2, x2, x2, x2, x3, x3, x3, x5, x5, x10) și niciun jackpot MAJOR and GRAND. Moneda SPIN BOOST plătește de 10x pariul curent. Când se câștigă un Multiplicator, acesta este aplicat valorii fiecărei monede, iar câștigul total este calculat prin însumarea valorilor tuturor monedelor multiplicate. Dacă nu se câștigă jackpotul GRAND și există unul sau două simboluri GRAND pe ecran la sfârșitul funcției, acestea vor fi transformate în simboluri de bani cu o valoare bănească egală cu de 50 sau de 100 de ori pariul jucătorului.

- CONEXIUNE LA INTERNET LENTĂ ȘI DECONECTARE

O conexiune la Internet lentă ar putea provoca o întârziere și arăta valori acordate vechi.
Funcția Golden Coins Link susține recuperarea în caz de deconectare.

- CÂȘTIGĂTORI

Dacă este acordat oricare dintre câștigurile Golden Coins Link, toți jucătorii care joacă funcția vor fi notificați pe ecran cu privire la petrecerea evenimentului.

# Întreruperi ale Jocului

- Recuperarea Completă a Jocului

În cazul în care jocul este întrerupt din cauza pierderii unei conexiuni, la următoarea accesare a jocului de către jucător, jocul neterminat va fi automat reluat cu setările avute în momentul imediat de dinaintea întreruperii.

- Anularea jocului

În cazul în care jocul a fost anulat din cauze independente de jucător, momentul anulării este considerat finalul jocului. Orice sume acumulate vor fi returnate automat jucătorului.

## Joc Responsabil

- Instrucțiuni pentru folosirea funcției de autoplay

Atunci când este apăsat butonul "Autoplay”, jocul intră în modul automat pentru un număr limitat de rotiri. În timpul funcției de Autoplay, numărul de rotiri rămase va descrește în interiorul butonului "Stop auto” și, odată atinsă valoarea zero, funcția de Autoplay se va încheia automat. Jucătorul poate, în orice moment, să dezactiveze funcția de Autoplay apăsând butonul "Stop auto”.

## Procentul de Plată a Jucătorului

Câștigul mediu pentru jucător în acest joc este 96.50%.

100 Power Hot Dice Edition Golden Coins Link v: 1.0.0.r

# Slot Video 20 Glossy Hot Golden Coins Link

## Introducere

Slotul video 20 Glossy Hot Golden Coins Link este un joc cu 5 role și 20 linii fixed. Slotul este format din 8 simboluri - dintre care 1 este Scatter. Toate combinațiile câștigătoare sunt plătite de la stânga la dreapta, cu excepția simbolului Scatter.

## Cum să Pariați

- Miza se plasează apăsând butonul "Start”, sau oricare dintre Butoanele pentru miză.
- Prin intermediul butonului "Meniu", jucătorul accesează un ecran în care poate deschide tabelul de plăți și pagina de ajutor.

## Funcție Gamble

În cazul unui câștig, jucătorului îi este dată posibilitatea de a accesa runda Gamble prin apăsarea butonului “Gamble”.
Funcția Gamble se activează când ecranul Gamble este deschis și cartea din mijlocul ecranului este cu fața în jos și se aprinde intermitent în roșu și negru. Eticheta “Încercări Gamble Rămase” arată numărul de încercări pe care jucătorul le are pentru acest joc. Eticheta “Sumă Gamble” arată suma pe care jucătorul ar dori să o dubleze în jocul Gamble. Eticheta “Gamble Pentru Câștig” arată suma pe care un jucător o poate câștiga dacă ghicește culoarea cărții. Există două butoane de selectat: “Roşu” și “Negru”. Când se selectează "Negru " sau "Roşu", cartea se mută în sus pe ecran și este păstrată ca istoric. Ultimele cinci cărți din sesiunea jucătorului sunt păstrate în secțiunea Istoric.
Dacă jucătorul a ghicit culoarea cărții, o carte nouă apare în mijlocul ecranului, cu fața în jos și se aprinde intermitent în roșu și negru. Acest proces continuă până când jucătorul ghicește greșit. Ordinea cărților este aleatorie și jucătorul nu poate prezice culoarea următoarei cărți pe baza rezultatelor anterioare. Suma din câmpul “Sumă Gamble” este afișată în câmpul “Câştig”. Dacă jucătorul dorește să încheie jocul “Gamble”, activează butonul “Colectează”. Ecranul se închide și suma din câmpul “Câştig” este transferată în câmpul “Balanţă”.
Dacă jucătorul nu ghicește culoarea cărții, jocul Gamble se termină, iar jucătorul pierde suma. Ecranul se închide. Suma din câmpul “Câştig” este pierdută, și nu se adaugă la Balanţă.
Suma maximă câștigată care poate fi adusă în runda Gamble este menționată în

Tabelul de plată.
Numărul de încercări Gamble este predefinit și configurat pentru fiecare joc. Numărul maxim de încercări poate varia între 1 și 5, în funcție de setările aplicate pentru fiecare joc.

## Comenzi Joc

Următoarele câmpuri apar pe ecranul slotului:

- “Balanţă" – acest câmp afișează soldul jucătorului;
- “Câştig” – acest câmp afișează suma totală câștigată din linii, la o rotație a rolelor. Dacă este activat butonul "Colectează” în timp ce este activă animația pentru sumă în creștere, animația se oprește și se afișează suma câștigată pentru această rotire a rolelor;
- Câmp Linie de Plată – acest câmp este situat sub role. Indică numărul liniei și suma câștigată de jucător din această combinație.

Următoarele butoane apar pe ecranul slotului:

| Buton | Nume | Descriere |
|---|---|---|
| | Pariu | Când este activat butonul "Pariu”, se plasează un pariu. Dacă a fost câștigată o sumă mai devreme, aceasta este adăugată automat la soldul jucătorului. |
| | Stop Toate | Când butonul “Stop Toate” este activat, toate rolele se opresc în același timp și butonul se schimbă în “Start” (în cazul în care nu există nicio combinație câștigătoare), și “Colectează” (în cazul în care există o combinație câștigătoare). După activarea butoanelor "Start” și "Pariu”, rolele încep să se rotească, iar butonul "Pariu” se transformă în "Stop Toate”. |
| | Colectează | La activarea butonului “Colectează” animația câștigurilor în creștere se oprește și în câmpul “Câştig” întreaga sumă câștigată este afișată, iar butonul primește statutul de “Pariu”. |

| | | |
|---|---|---|
| | Start | La activarea butonului “Start”, rolele incep rotirea. Jucătorul poate ține apăsat butonul pentru a activa funcția de Rotire Turbo, care mărește viteza de rotire a rolelor. Dacă a fost câștigată o sumă mai devreme, butonul "Pornire" este înlocuit cu butonul "Încasare". |
| | Încasare Câștig | După activarea butonului "Încasare Câștig”, întreaga sumă câștigată este transferată din câmpul "Câștig” în câmpul "Sold”. |
| | Gamble | Atunci când este activat, deschide ecranul Gamble. |
| | Opțiuni de pariere | La deschidere, jucătorul poate alege dintre diferite opțiuni de pariere. Valoarea opțiunilor de pariere selectate în prezent este afișată aici. |
| | Tabel de plată | Butonul “Tabel de plată” este situat în interiorul meniului “Setări”. Atunci când este activat, acest buton deschide regulile acestui joc. |
| | Ajutor | “Ajutor”este localizat în interiorul meniului “Setări”. Atunci când este activat, acest buton deschide fișierul de ajutor. |
| | Setări autoplay | "Setări autoplay" se află în meniul "Setări". De acolo jucătorul poate defini condițiile modului Autoplay. |
| | Setările jocului | "Setările jocului" se află în meniul "Setări". De acolo jucătorul poate activa/dezactiva "Modul mâna stânga" (doar pentru dispozitivele mobile) și "Muzică ambientală". |

| | | |
|---|---|---|
| | Istoric jocuri | La apăsarea acestui buton, se va deschide o fereastră cu informații detaliate despre jocurile anterioare. Aceasta îi permite jucătorului să își verifice istoricul jocurilor pentru o perioadă de până la 30 de zile anterioare, să vadă modificările soldului după fiecare tranzacție, precum și sumele pariate și câștigate, să vadă ora exactă a pariurilor în ordine cronologică și rezultatul vizual al fiecăruia dintre aceste pariuri. |
| | Valoarea pariu | Suma afișată pe fiecare buton "valoare pariu" reprezintă suma totală pentru toate liniile de pariu active în acest moment. Când este activat, valori diferite sunt afișate pe el, iar jucătorul poate alege. |
| | Autoplay | Când butonul “Autoplay” este activat, jocul intră în modul Autoplay. |
| | Stop Auto | Când butonul “Stop Auto” este activat, modul de joc “Autoplay” se oprește. Butonul este activ doar atunci când jocul este în modul Autoplay. |
| | Joc Rapid | Acest buton reglează viteza de oprire a rolelor. Jocul acceptă 3 niveluri diferite de viteză de oprire. |
| | Controlul sunetului | La activarea butonului, sunetul jocului este pornit/oprit, în funcție de starea sa anterioară. |
| | Muzică ambientală | La activarea butonului, muzica ambientală a jocului va fi pornită/oprită, în funcție de starea sa anterioară. |
| | Controlul dimensiunii ecranului | La activarea butonului, ecranul fie se extinde, fie își reduce dimensiunea, în funcție de starea sa curentă. Acest buton este activat doar în varianta desktop. |
| | Meniu | Dând clic pe butonul "Meniu", jucătorul deschide meniul "Setări". |

| | | |
|---|---|---|
| | Închide | Când este activat, acest buton readuce jucătorul la ecranul principal. |
| | Ieşire | Prin activarea acestui buton, jucătorul iese din joc. Butonul este inactiv atunci când rolele se rotesc, când jucătorul a câștigat și are opțiunea de a paria, în modul Pariere, și în timpul Rotirilor Gratuite și/sau a altor Funcții de Joc (dacă acestea sunt prezente în joc). Dacă o sumă este câștigată, atunci când se activează butonul, suma câștigată se adaugă la soldul jucătorului și jocul se închide. Jucătorul nu poate juca mai departe această ultimă sumă câștigată. |

În partea de jos a ecranului jocului, jucătorul poate vizualiza și numărul jocului și ceasul.

Toate valorile din tabelul de mai sus au doar caracter ilustrativ.
Dacă jucătorul utilizează un computer desktop sau laptop, apăsând tasta "Spațiu” pe tastatură poate determina pornirea sau oprirea rotirii rolelor, în funcție de starea actuală a jocului. De asemenea, mai poate și opri animația sumei în creștere, dacă aceasta este activă.

# Reguli

- Castigurile sunt afisate în Tabel de plată.
- Premiile Scatter sunt independente de premiile pentru liniile de plată și sunt, de asemenea, adăugate la suma totală plătită.
- Se adaugă câștiguri simultane pe diferite linii de câștig.
- Defecțiunile anulează toate câștigurile și pariurile.
- Pariu Min./Max: Configurable per Operator

# Funcția Golden Coins Link

- Prezentare generală

Golden Coins Link este o funcție jackpot cu patru niveluri:
GRAND (Progresiv conectat)
MAJOR (Progresiv conectat)

MINOR (Neprogresiv static)
MINI (Neprogresiv static)

- Condiții de activare

Nivelul GRAND: se activează dacă apar 3 monede GRAND.
Nivelul MAJOR: se activează dacă apare 1 monedă MAJOR.
Nivelul MINOR: se activează dacă apare 1 monedă MINOR.
Nivelul MINI: se activează dacă apare 1 monedă MINI.

- Observații importante

Simbolurile MINI și MINOR nu acordă niciun ban dacă apar în jocul de bază fără a activa funcția. Pentru a activa nivelul GRAND, trebuie să apară toate cele 3 monede GRAND în cadrul aceleiași rotiri din jocul de bază. În timpul Modului Hold and Spin, cele 3 monede GRAND pot apărea pe parcursul mai multor rotiri.

- Condițiile de activare a funcției Hold and Spin

Dacă apar 5 sau mai multe dintre următoarele simboluri, se activează funcția Golden Coins Link: MONEDĂ, GRAND, MAJOR, MINOR, MINI, SPIN BOOST.

- Mecanismele jocului

Jucătorul poate începe funcția apăsând butonul START.
Funcția începe cu 3 Rotiri Gratuite. Dacă apare o monedă în timpul unei rotiri, numărul total de rotiri se resetează la 3. Dacă nu apare nicio monedă timp de 3 rotiri consecutive, funcția se încheie. Dacă apare o monedă SPIN BOOST, numărul de Rotiri Gratuite crește la 4.
Dacă în următoarele rotiri apare o monedă, numărul total de rotiri se resetează la 4.
Dacă nu apare nicio monedă timp de 4 rotiri consecutive, funcția se încheie.
Suma totală a tuturor monedelor colectate se adaugă la soldul jucătorului.

- Condițiile de activare a Roții Multiplicatorului

Un ecran complet (o grilă acoperită complet cu monede) activează Roata Multiplicatorilor.

- Recompensele Roții Multiplicatorilor

Jucătorul poate câștiga un Multiplicator între x2 și x10 (x2, x2, x2, x3, x3, x5, x5, x10) sau un jackpot MAJOR sau GRAND. Dacă jucătorul a câștigat deja jackpotul MAJOR sau GRAND îndeplinind condițiile de activare în timpul Hold and Spin, se va folosi o Roată a Multiplicatorilor diferită doar cu multiplicatori (x2, x2, x2, x2, x3, x3,

x3, x5, x5, x10) și niciun jackpot MAJOR and GRAND. Moneda SPIN BOOST plătește de 10x pariul curent. Când se câștigă un Multiplicator, acesta este aplicat valorii fiecărei monede, iar câștigul total este calculat prin însumarea valorilor tuturor monedelor multiplicate. Dacă nu se câștigă jackpotul GRAND și există unul sau două simboluri GRAND pe ecran la sfârșitul funcției, acestea vor fi transformate în simboluri de bani cu o valoare bănească egală cu de 50 sau de 100 de ori pariul jucătorului.

- CONEXIUNE LA INTERNET LENTĂ ȘI DECONECTARE

O conexiune la Internet lentă ar putea provoca o întârziere și arăta valori acordate vechi.
Funcția Golden Coins Link susține recuperarea în caz de deconectare.

- CÂȘTIGĂTORI

Dacă este acordat oricare dintre câștigurile Golden Coins Link, toți jucătorii care joacă funcția vor fi notificați pe ecran cu privire la petrecerea evenimentului.

# Întreruperi ale Jocului

- Recuperarea Completă a Jocului

În cazul în care jocul este întrerupt din cauza pierderii unei conexiuni, la următoarea accesare a jocului de către jucător, jocul neterminat va fi automat reluat cu setările avute în momentul imediat de dinaintea întreruperii.

- Anularea jocului

În cazul în care jocul a fost anulat din cauze independente de jucător, momentul anulării este considerat finalul jocului. Orice sume acumulate vor fi returnate automat jucătorului.

# Joc Responsabil

- Instrucțiuni pentru folosirea funcției de autoplay

Atunci când este apăsat butonul "Autoplay”, jocul intră în modul automat pentru un număr limitat de rotiri. În timpul funcției de Autoplay, numărul de rotiri rămase va descrește în interiorul butonului "Stop auto” și, odată atinsă valoarea zero, funcția de Autoplay se va încheia automat. Jucătorul poate, în orice moment, să dezactiveze funcția de Autoplay apăsând butonul "Stop auto”.

# Procentul de Plată a Jucătorului

Câștigul mediu pentru jucător în acest joc este 96.50%.

20 Glossy Hot Golden Coins Link v: 1.0.0.r

# Slot Video 40 Art Of Gold Dice Edition Golden Coins Link

## Introducere

Slotul video 40 Art Of Gold Dice Edition Golden Coins Link este un joc cu 5 role și 40 linii fixed. Slotul este format din 10 simboluri - dintre care 1 este Wild, iar 1 este Scatter. Toate combinațiile câștigătoare sunt plătite de la stânga la dreapta, cu excepția simbolului Scatter.

## Cum să Pariați

- Miza se plasează apăsând butonul "Start”, sau oricare dintre Butoanele pentru miză.
- Prin intermediul butonului "Meniu", jucătorul accesează un ecran în care poate deschide tabelul de plăți și pagina de ajutor.

## Funcție Gamble

În cazul unui câștig, jucătorului îi este dată posibilitatea de a accesa runda Gamble prin apăsarea butonului “Gamble”.
Funcția Gamble se activează când ecranul Gamble este deschis și cartea din mijlocul ecranului este cu fața în jos și se aprinde intermitent în roșu și negru. Eticheta “Încercări Gamble Rămase” arată numărul de încercări pe care jucătorul le are pentru acest joc. Eticheta “Sumă Gamble” arată suma pe care jucătorul ar dori să o dubleze în jocul Gamble. Eticheta “Gamble Pentru Câștig” arată suma pe care un jucător o poate câștiga dacă ghicește culoarea cărții. Există două butoane de selectat: “Roşu” și “Negru”. Când se selectează "Negru " sau "Roşu", cartea se mută în sus pe ecran și este păstrată ca istoric. Ultimele cinci cărți din sesiunea jucătorului sunt păstrate în secțiunea Istoric.
Dacă jucătorul a ghicit culoarea cărții, o carte nouă apare în mijlocul ecranului, cu fața în jos și se aprinde intermitent în roșu și negru. Acest proces continuă până când jucătorul ghicește greșit. Ordinea cărților este aleatorie și jucătorul nu poate prezice culoarea următoarei cărți pe baza rezultatelor anterioare. Suma din câmpul “Sumă Gamble” este afișată în câmpul “Câştig”. Dacă jucătorul dorește să încheie jocul “Gamble”, activează butonul “Colectează”. Ecranul se închide și suma din câmpul “Câştig” este transferată în câmpul “Balanţă”.
Dacă jucătorul nu ghicește culoarea cărții, jocul Gamble se termină, iar jucătorul pierde suma. Ecranul se închide. Suma din câmpul “Câştig” este pierdută, și nu se adaugă la Balanţă.

Suma maximă câștigată care poate fi adusă în runda Gamble este menționată în Tabelul de plată.
Numărul de încercări Gamble este predefinit și configurat pentru fiecare joc. Numărul maxim de încercări poate varia între 1 și 5, în funcție de setările aplicate pentru fiecare joc.

## Comenzi Joc

Următoarele câmpuri apar pe ecranul slotului:

- “Balanţă" – acest câmp afișează soldul jucătorului;
- “Câştig” – acest câmp afișează suma totală câștigată din linii, la o rotație a rolelor. Dacă este activat butonul "Colectează” în timp ce este activă animația pentru sumă în creștere, animația se oprește și se afișează suma câștigată pentru această rotire a rolelor;
- Câmp Linie de Plată – acest câmp este situat sub role. Indică numărul liniei și suma câștigată de jucător din această combinație.

Următoarele butoane apar pe ecranul slotului:

| Buton | Nume | Descriere |
|---|---|---|
| | Pariu | Când este activat butonul "Pariu”, se plasează un pariu. Dacă a fost câștigată o sumă mai devreme, aceasta este adăugată automat la soldul jucătorului. |
| | Stop Toate | Când butonul “Stop Toate” este activat, toate rolele se opresc în același timp și butonul se schimbă în “Start” (în cazul în care nu există nicio combinație câștigătoare), și “Colectează” (în cazul în care există o combinație câștigătoare). După activarea butoanelor "Start” și "Pariu”, rolele încep să se rotească, iar butonul "Pariu” se transformă în "Stop Toate”. |

| | | |
|---|---|---|
| | Colectează | La activarea butonului “Colectează” animația câștigurilor în creștere se oprește și în câmpul “Câştig” întreaga sumă câștigată este afișată, iar butonul primește statutul de “Pariu”. |
| | Start | La activarea butonului “Start”, rolele incep rotirea. Jucătorul poate ține apăsat butonul pentru a activa funcția de Rotire Turbo, care mărește viteza de rotire a rolelor. Dacă a fost câștigată o sumă mai devreme, butonul "Pornire" este înlocuit cu butonul "Încasare". |
| | Încasare Câștig | După activarea butonului "Încasare Câștig”, întreaga sumă câștigată este transferată din câmpul "Câștig” în câmpul "Sold”. |
| | Gamble | Atunci când este activat, deschide ecranul Gamble. |
| | Opțiuni de pariere | La deschidere, jucătorul poate alege dintre diferite opțiuni de pariere. Valoarea opțiunilor de pariere selectate în prezent este afișată aici. |
| | Tabel de plată | Butonul “Tabel de plată” este situat în interiorul meniului “Setări”. Atunci când este activat, acest buton deschide regulile acestui joc. |
| | Ajutor | “Ajutor”este localizat în interiorul meniului “Setări”. Atunci când este activat, acest buton deschide fișierul de ajutor. |
| | Setări autoplay | "Setări autoplay" se află în meniul "Setări". De acolo jucătorul poate defini condițiile modului Autoplay. |

| | | |
|---|---|---|
| | Setările jocului | "Setările jocului" se află în meniul "Setări". De acolo jucătorul poate activa/dezactiva "Modul mâna stânga" (doar pentru dispozitivele mobile) și "Muzică ambientală". |
| | Istoric jocuri | La apăsarea acestui buton, se va deschide o fereastră cu informații detaliate despre jocurile anterioare. Aceasta îi permite jucătorului să își verifice istoricul jocurilor pentru o perioadă de până la 30 de zile anterioare, să vadă modificările soldului după fiecare tranzacție, precum și sumele pariate și câștigate, să vadă ora exactă a pariurilor în ordine cronologică și rezultatul vizual al fiecăruia dintre aceste pariuri. |
| RON 0.20 | Valoarea pariu | Suma afișată pe fiecare buton "valoare pariu" reprezintă suma totală pentru toate liniile de pariu active în acest moment. Când este activat, valori diferite sunt afișate pe el, iar jucătorul poate alege. |
| | Autoplay | Când butonul “Autoplay” este activat, jocul intră în modul Autoplay. |
| | Stop Auto | Când butonul “Stop Auto” este activat, modul de joc “Autoplay” se oprește. Butonul este activ doar atunci când jocul este în modul Autoplay. |
| | Joc Rapid | Acest buton reglează viteza de oprire a rolelor. Jocul acceptă 3 niveluri diferite de viteză de oprire. |
| | Controlul sunetului | La activarea butonului, sunetul jocului este pornit/oprit, în funcție de starea sa anterioară. |
| | Muzică ambientală | La activarea butonului, muzica ambientală a jocului va fi pornită/oprită, în funcție de starea sa anterioară. |

| | | |
|---|---|---|
| | Controlul dimensiunii ecranului | La activarea butonului, ecranul fie se extinde, fie își reduce dimensiunea, în funcție de starea sa curentă. Acest buton este activat doar în varianta desktop. |
| | Meniu | Dând clic pe butonul "Meniu", jucătorul deschide meniul "Setări". |
| | Închide | Când este activat, acest buton readuce jucătorul la ecranul principal. |
| | Ieşire | Prin activarea acestui buton, jucătorul iese din joc. Butonul este inactiv atunci când rolele se rotesc, când jucătorul a câștigat și are opțiunea de a paria, în modul Pariere, și în timpul Rotirilor Gratuite și/sau a altor Funcții de Joc (dacă acestea sunt prezente în joc). Dacă o sumă este câștigată, atunci când se activează butonul, suma câștigată se adaugă la soldul jucătorului și jocul se închide. Jucătorul nu poate juca mai departe această ultimă sumă câștigată. |

În partea de jos a ecranului jocului, jucătorul poate vizualiza și numărul jocului și ceasul.

Toate valorile din tabelul de mai sus au doar caracter ilustrativ.
Dacă jucătorul utilizează un computer desktop sau laptop, apăsând tasta "Spațiu” pe tastatură poate determina pornirea sau oprirea rotirii rolelor, în funcție de starea actuală a jocului. De asemenea, mai poate și opri animația sumei în creștere, dacă aceasta este activă.

## Reguli

- Castigurile sunt afisate în Tabel de plată.
- Premiile Scatter sunt independente de premiile pentru liniile de plată și sunt, de asemenea, adăugate la suma totală plătită.
- Se adaugă câștiguri simultane pe diferite linii de câștig.
- Defecțiunile anulează toate câștigurile și pariurile.
- Pariu Min./Max: Configrable per Operator

# Funcția Golden Coins Link

- Prezentare generală

Golden Coins Link este o funcție jackpot cu patru niveluri:
GRAND (Progresiv conectat)
MAJOR (Progresiv conectat)
MINOR (Neprogresiv static)
MINI (Neprogresiv static)

- Condiții de activare

Nivelul GRAND: se activează dacă apar 3 monede GRAND.
Nivelul MAJOR: se activează dacă apare 1 monedă MAJOR.
Nivelul MINOR: se activează dacă apare 1 monedă MINOR.
Nivelul MINI: se activează dacă apare 1 monedă MINI.

- Observații importante

Simbolurile MINI și MINOR nu acordă niciun ban dacă apar în jocul de bază fără a activa funcția. Pentru a activa nivelul GRAND, trebuie să apară toate cele 3 monede GRAND în cadrul aceleiași rotiri din jocul de bază. În timpul Modului Hold and Spin, cele 3 monede GRAND pot apărea pe parcursul mai multor rotiri.

- Condițiile de activare a funcției Hold and Spin

Dacă apar 5 sau mai multe dintre următoarele simboluri, se activează funcția Golden Coins Link: MONEDĂ, GRAND, MAJOR, MINOR, MINI, SPIN BOOST.

- Mecanismele jocului

Jucătorul poate începe funcția apăsând butonul START.
Funcția începe cu 3 Rotiri Gratuite. Dacă apare o monedă în timpul unei rotiri, numărul total de rotiri se resetează la 3. Dacă nu apare nicio monedă timp de 3 rotiri consecutive, funcția se încheie. Dacă apare o monedă SPIN BOOST, numărul de Rotiri Gratuite crește la 4.
Dacă în următoarele rotiri apare o monedă, numărul total de rotiri se resetează la 4.
Dacă nu apare nicio monedă timp de 4 rotiri consecutive, funcția se încheie.
Suma totală a tuturor monedelor colectate se adaugă la soldul jucătorului.

- Condițiile de activare a Roții Multiplicatorului

Un ecran complet (o grilă acoperită complet cu monede) activează Roata Multiplicatorilor.

- Recompensele Roții Multiplicatorilor

Jucătorul poate câștiga un Multiplicator între x2 și x10 (x2, x2, x2, x3, x3, x5, x5, x10) sau un jackpot MAJOR sau GRAND. Dacă jucătorul a câștigat deja jackpotul MAJOR sau GRAND îndeplinind condițiile de activare în timpul Hold and Spin, se va folosi o Roată a Multiplicatorilor diferită doar cu multiplicatori (x2, x2, x2, x2, x3, x3, x3, x5, x5, x10) și niciun jackpot MAJOR and GRAND. Moneda SPIN BOOST plătește de 10x pariul curent. Când se câștigă un Multiplicator, acesta este aplicat valorii fiecărei monede, iar câștigul total este calculat prin însumarea valorilor tuturor monedelor multiplicate. Dacă nu se câștigă jackpotul GRAND și există unul sau două simboluri GRAND pe ecran la sfârșitul funcției, acestea vor fi transformate în simboluri de bani cu o valoare bănească egală cu de 50 sau de 100 de ori pariul jucătorului.

- CONEXIUNE LA INTERNET LENTĂ ȘI DECONECTARE

O conexiune la Internet lentă ar putea provoca o întârziere și arăta valori acordate vechi.
Funcția Golden Coins Link susține recuperarea în caz de deconectare.

- CÂȘTIGĂTORI

Dacă este acordat oricare dintre câștigurile Golden Coins Link, toți jucătorii care joacă funcția vor fi notificați pe ecran cu privire la petrecerea evenimentului.

# Întreruperi ale Jocului

- Recuperarea Completă a Jocului

În cazul în care jocul este întrerupt din cauza pierderii unei conexiuni, la următoarea accesare a jocului de către jucător, jocul neterminat va fi automat reluat cu setările avute în momentul imediat de dinaintea întreruperii.

- Anularea jocului

În cazul în care jocul a fost anulat din cauze independente de jucător, momentul anulării este considerat finalul jocului. Orice sume acumulate vor fi returnate automat jucătorului.

# Joc Responsabil

- Instrucțiuni pentru folosirea funcției de autoplay

Atunci când este apăsat butonul "Autoplay”, jocul intră în modul automat pentru un număr limitat de rotiri. În timpul funcției de Autoplay, numărul de rotiri rămase va descrește în interiorul butonului "Stop auto” și, odată atinsă valoarea zero, funcția de Autoplay se va încheia automat. Jucătorul poate, în orice moment, să dezactiveze funcția de Autoplay apăsând butonul "Stop auto”.

## Procentul de Plată a Jucătorului

Câștigul mediu pentru jucător în acest joc este 96.50%.

40 Art Of Gold Dice Edition Golden Coins Link v: 1.0.0.r

# Slot Video 40 Bulky Dice Golden Coins Link

## Introducere

Slotul video 40 Bulky Dice Golden Coins Link este un joc cu 5 role și 40 linii fixed. Slotul este format din 11 simboluri - dintre care 1 este Expanding Wild, iar 2 sunt Scatter. Toate combinațiile câștigătoare sunt plătite de la stânga la dreapta, cu excepția simbolului Scatter.

## Cum să Pariați

- Miza se plasează apăsând butonul "Start”, sau oricare dintre Butoanele pentru miză.
- Prin intermediul butonului "Meniu", jucătorul accesează un ecran în care poate deschide tabelul de plăți și pagina de ajutor.

## Funcție Gamble

În cazul unui câștig, jucătorului îi este dată posibilitatea de a accesa runda Gamble prin apăsarea butonului “Gamble”.
Funcția Gamble se activează când ecranul Gamble este deschis și cartea din mijlocul ecranului este cu fața în jos și se aprinde intermitent în roșu și negru. Eticheta “Încercări Gamble Rămase” arată numărul de încercări pe care jucătorul le are pentru acest joc. Eticheta “Sumă Gamble” arată suma pe care jucătorul ar dori să o dubleze în jocul Gamble. Eticheta “Gamble Pentru Câștig” arată suma pe care un jucător o poate câștiga dacă ghicește culoarea cărții. Există două butoane de selectat: “Roşu” și “Negru”. Când se selectează "Negru " sau "Roşu", cartea se mută în sus pe ecran și este păstrată ca istoric. Ultimele cinci cărți din sesiunea jucătorului sunt păstrate în secțiunea Istoric.
Dacă jucătorul a ghicit culoarea cărții, o carte nouă apare în mijlocul ecranului, cu fața în jos și se aprinde intermitent în roșu și negru. Acest proces continuă până când jucătorul ghicește greșit. Ordinea cărților este aleatorie și jucătorul nu poate prezice culoarea următoarei cărți pe baza rezultatelor anterioare. Suma din câmpul “Sumă Gamble” este afișată în câmpul “Câştig”. Dacă jucătorul dorește să încheie jocul “Gamble”, activează butonul “Colectează”. Ecranul se închide și suma din câmpul “Câştig” este transferată în câmpul “Balanţă”.
Dacă jucătorul nu ghicește culoarea cărții, jocul Gamble se termină, iar jucătorul pierde suma. Ecranul se închide. Suma din câmpul “Câştig” este pierdută, și nu se adaugă la Balanţă.

Suma maximă câștigată care poate fi adusă în runda Gamble este menționată în Tabelul de plată.
Numărul de încercări Gamble este predefinit și configurat pentru fiecare joc. Numărul maxim de încercări poate varia între 1 și 5, în funcție de setările aplicate pentru fiecare joc.

## Comenzi Joc

Următoarele câmpuri apar pe ecranul slotului:

- “Balanţă" – acest câmp afișează soldul jucătorului;
- “Câştig” – acest câmp afișează suma totală câștigată din linii, la o rotație a rolelor. Dacă este activat butonul "Colectează” în timp ce este activă animația pentru sumă în creștere, animația se oprește și se afișează suma câștigată pentru această rotire a rolelor;
- Câmp Linie de Plată – acest câmp este situat sub role. Indică numărul liniei și suma câștigată de jucător din această combinație.

Următoarele butoane apar pe ecranul slotului:

| Buton | Nume | Descriere |
|---|---|---|
| | Pariu | Când este activat butonul "Pariu”, se plasează un pariu. Dacă a fost câștigată o sumă mai devreme, aceasta este adăugată automat la soldul jucătorului. |
| | Stop Toate | Când butonul “Stop Toate” este activat, toate rolele se opresc în același timp și butonul se schimbă în “Start” (în cazul în care nu există nicio combinație câștigătoare), și “Colectează” (în cazul în care există o combinație câștigătoare). După activarea butoanelor "Start” și "Pariu”, rolele încep să se rotească, iar butonul "Pariu” se transformă în "Stop Toate”. |

| | | |
|---|---|---|
| | Colectează | La activarea butonului “Colectează” animația câștigurilor în creștere se oprește și în câmpul “Câştig” întreaga sumă câștigată este afișată, iar butonul primește statutul de “Pariu”. |
| | Start | La activarea butonului “Start”, rolele incep rotirea. Jucătorul poate ține apăsat butonul pentru a activa funcția de Rotire Turbo, care mărește viteza de rotire a rolelor. Dacă a fost câștigată o sumă mai devreme, butonul "Pornire" este înlocuit cu butonul "Încasare". |
| | Încasare Câștig | După activarea butonului "Încasare Câștig”, întreaga sumă câștigată este transferată din câmpul "Câștig” în câmpul "Sold”. |
| | Gamble | Atunci când este activat, deschide ecranul Gamble. |
| | Opțiuni de pariere | La deschidere, jucătorul poate alege dintre diferite opțiuni de pariere. Valoarea opțiunilor de pariere selectate în prezent este afișată aici. |
| | Tabel de plată | Butonul “Tabel de plată” este situat în interiorul meniului “Setări”. Atunci când este activat, acest buton deschide regulile acestui joc. |
| | Ajutor | “Ajutor”este localizat în interiorul meniului “Setări”. Atunci când este activat, acest buton deschide fișierul de ajutor. |
| | Setări autoplay | "Setări autoplay" se află în meniul "Setări". De acolo jucătorul poate defini condițiile modului Autoplay. |

| | | |
|---|---|---|
| | Setările jocului | "Setările jocului" se află în meniul "Setări". De acolo jucătorul poate activa/dezactiva "Modul mâna stânga" (doar pentru dispozitivele mobile) și "Muzică ambientală". |
| | Istoric jocuri | La apăsarea acestui buton, se va deschide o fereastră cu informații detaliate despre jocurile anterioare. Aceasta îi permite jucătorului să își verifice istoricul jocurilor pentru o perioadă de până la 30 de zile anterioare, să vadă modificările soldului după fiecare tranzacție, precum și sumele pariate și câștigate, să vadă ora exactă a pariurilor în ordine cronologică și rezultatul vizual al fiecăruia dintre aceste pariuri. |
| RON 0.20 | Valoarea pariu | Suma afișată pe fiecare buton "valoare pariu" reprezintă suma totală pentru toate liniile de pariu active în acest moment. Când este activat, valori diferite sunt afișate pe el, iar jucătorul poate alege. |
| | Autoplay | Când butonul “Autoplay” este activat, jocul intră în modul Autoplay. |
| | Stop Auto | Când butonul “Stop Auto” este activat, modul de joc “Autoplay” se oprește. Butonul este activ doar atunci când jocul este în modul Autoplay. |
| | Joc Rapid | Acest buton reglează viteza de oprire a rolelor. Jocul acceptă 3 niveluri diferite de viteză de oprire. |
| | Controlul sunetului | La activarea butonului, sunetul jocului este pornit/oprit, în funcție de starea sa anterioară. |
| | Muzică ambientală | La activarea butonului, muzica ambientală a jocului va fi pornită/oprită, în funcție de starea sa anterioară. |

| | | |
|---|---|---|
| | Controlul dimensiunii ecranului | La activarea butonului, ecranul fie se extinde, fie își reduce dimensiunea, în funcție de starea sa curentă. Acest buton este activat doar în varianta desktop. |
| | Meniu | Dând clic pe butonul "Meniu", jucătorul deschide meniul "Setări". |
| | Închide | Când este activat, acest buton readuce jucătorul la ecranul principal. |
| | Ieşire | Prin activarea acestui buton, jucătorul iese din joc. Butonul este inactiv atunci când rolele se rotesc, când jucătorul a câștigat și are opțiunea de a paria, în modul Pariere, și în timpul Rotirilor Gratuite și/sau a altor Funcții de Joc (dacă acestea sunt prezente în joc). Dacă o sumă este câștigată, atunci când se activează butonul, suma câștigată se adaugă la soldul jucătorului și jocul se închide. Jucătorul nu poate juca mai departe această ultimă sumă câștigată. |

În partea de jos a ecranului jocului, jucătorul poate vizualiza și numărul jocului și ceasul.

Toate valorile din tabelul de mai sus au doar caracter ilustrativ.
Dacă jucătorul utilizează un computer desktop sau laptop, apăsând tasta "Spațiu” pe tastatură poate determina pornirea sau oprirea rotirii rolelor, în funcție de starea actuală a jocului. De asemenea, mai poate și opri animația sumei în creștere, dacă aceasta este activă.

## Reguli

- Castigurile sunt afisate în Tabel de plată.
- Premiile Scatter sunt independente de premiile pentru liniile de plată și sunt, de asemenea, adăugate la suma totală plătită.
- Câștigurile sunt plătite după întinderea simbolurilor Wild.
- Se adaugă câștiguri simultane pe diferite linii de câștig.
- Defecțiunile anulează toate câștigurile și pariurile.

- Pariu Min./Max: Configurable per Operator

## Funcția Golden Coins Link

- Prezentare generală

Golden Coins Link este o funcție jackpot cu patru niveluri:
GRAND (Progresiv conectat)
MAJOR (Progresiv conectat)
MINOR (Neprogresiv static)
MINI (Neprogresiv static)

- Condiții de activare

Nivelul GRAND: se activează dacă apar 3 monede GRAND.
Nivelul MAJOR: se activează dacă apare 1 monedă MAJOR.
Nivelul MINOR: se activează dacă apare 1 monedă MINOR.
Nivelul MINI: se activează dacă apare 1 monedă MINI.

- Observații importante

Simbolurile MINI și MINOR nu acordă niciun ban dacă apar în jocul de bază fără a activa funcția. Pentru a activa nivelul GRAND, trebuie să apară toate cele 3 monede GRAND în cadrul aceleiași rotiri din jocul de bază. În timpul Modului Hold and Spin, cele 3 monede GRAND pot apărea pe parcursul mai multor rotiri.

- Condițiile de activare a funcției Hold and Spin

Dacă apar 5 sau mai multe dintre următoarele simboluri, se activează funcția Golden Coins Link: MONEDĂ, GRAND, MAJOR, MINOR, MINI, SPIN BOOST.

- Mecanismele jocului

Jucătorul poate începe funcția apăsând butonul START.
Funcția începe cu 3 Rotiri Gratuite. Dacă apare o monedă în timpul unei rotiri, numărul total de rotiri se resetează la 3. Dacă nu apare nicio monedă timp de 3 rotiri consecutive, funcția se încheie. Dacă apare o monedă SPIN BOOST, numărul de Rotiri Gratuite crește la 4.
Dacă în următoarele rotiri apare o monedă, numărul total de rotiri se resetează la 4.
Dacă nu apare nicio monedă timp de 4 rotiri consecutive, funcția se încheie.
Suma totală a tuturor monedelor colectate se adaugă la soldul jucătorului.

- Condițiile de activare a Roții Multiplicatorului

Un ecran complet (o grilă acoperită complet cu monede) activează Roata Multiplicatorilor.

- Recompensele Roții Multiplicatorilor

Jucătorul poate câștiga un Multiplicator între x2 și x10 (x2, x2, x2, x3, x3, x5, x5, x10) sau un jackpot MAJOR sau GRAND. Dacă jucătorul a câștigat deja jackpotul MAJOR sau GRAND îndeplinind condițiile de activare în timpul Hold and Spin, se va folosi o Roată a Multiplicatorilor diferită doar cu multiplicatori (x2, x2, x2, x2, x3, x3, x3, x5, x5, x10) și niciun jackpot MAJOR and GRAND. Moneda SPIN BOOST plătește de 10x pariul curent. Când se câștigă un Multiplicator, acesta este aplicat valorii fiecărei monede, iar câștigul total este calculat prin însumarea valorilor tuturor monedelor multiplicate. Dacă nu se câștigă jackpotul GRAND și există unul sau două simboluri GRAND pe ecran la sfârșitul funcției, acestea vor fi transformate în simboluri de bani cu o valoare bănească egală cu de 50 sau de 100 de ori pariul jucătorului.

- CONEXIUNE LA INTERNET LENTĂ ȘI DECONECTARE

O conexiune la Internet lentă ar putea provoca o întârziere și arăta valori acordate vechi.
Funcția Golden Coins Link susține recuperarea în caz de deconectare.

- CÂȘTIGĂTORI

Dacă este acordat oricare dintre câștigurile Golden Coins Link, toți jucătorii care joacă funcția vor fi notificați pe ecran cu privire la petrecerea evenimentului.

# Întreruperi ale Jocului

- Recuperarea Completă a Jocului

În cazul în care jocul este întrerupt din cauza pierderii unei conexiuni, la următoarea accesare a jocului de către jucător, jocul neterminat va fi automat reluat cu setările avute în momentul imediat de dinaintea întreruperii.

- Anularea jocului

În cazul în care jocul a fost anulat din cauze independente de jucător, momentul anulării este considerat finalul jocului. Orice sume acumulate vor fi returnate automat jucătorului.

## Joc Responsabil

- Instrucțiuni pentru folosirea funcției de autoplay

Atunci când este apăsat butonul "Autoplay”, jocul intră în modul automat pentru un număr limitat de rotiri. În timpul funcției de Autoplay, numărul de rotiri rămase va descrește în interiorul butonului "Stop auto” și, odată atinsă valoarea zero, funcția de Autoplay se va încheia automat. Jucătorul poate, în orice moment, să dezactiveze funcția de Autoplay apăsând butonul "Stop auto”.

## Procentul de Plată a Jucătorului

Câștigul mediu pentru jucător în acest joc este 96.50%.

40 Bulky Dice Golden Coins Link v: 1.0.0.r

# Slot Video 40 Bulky Fruits Golden Coins Link

## Introducere

Slotul video 40 Bulky Fruits Golden Coins Link este un joc cu 5 role și 40 linii fixed. Slotul este format din 11 simboluri - dintre care 1 este Expanding Wild, iar 2 sunt Scatter. Toate combinațiile câștigătoare sunt plătite de la stânga la dreapta, cu excepția simbolului Scatter.

## Cum să Pariați

- Miza se plasează apăsând butonul "Start”, sau oricare dintre Butoanele pentru miză.
- Prin intermediul butonului "Meniu", jucătorul accesează un ecran în care poate deschide tabelul de plăți și pagina de ajutor.

## Funcție Gamble

În cazul unui câștig, jucătorului îi este dată posibilitatea de a accesa runda Gamble prin apăsarea butonului “Gamble”.
Funcția Gamble se activează când ecranul Gamble este deschis și cartea din mijlocul ecranului este cu fața în jos și se aprinde intermitent în roșu și negru. Eticheta “Încercări Gamble Rămase” arată numărul de încercări pe care jucătorul le are pentru acest joc. Eticheta “Sumă Gamble” arată suma pe care jucătorul ar dori să o dubleze în jocul Gamble. Eticheta “Gamble Pentru Câștig” arată suma pe care un jucător o poate câștiga dacă ghicește culoarea cărții. Există două butoane de selectat: “Roşu” și “Negru”. Când se selectează "Negru " sau "Roşu", cartea se mută în sus pe ecran și este păstrată ca istoric. Ultimele cinci cărți din sesiunea jucătorului sunt păstrate în secțiunea Istoric.
Dacă jucătorul a ghicit culoarea cărții, o carte nouă apare în mijlocul ecranului, cu fața în jos și se aprinde intermitent în roșu și negru. Acest proces continuă până când jucătorul ghicește greșit. Ordinea cărților este aleatorie și jucătorul nu poate prezice culoarea următoarei cărți pe baza rezultatelor anterioare. Suma din câmpul “Sumă Gamble” este afișată în câmpul “Câştig”. Dacă jucătorul dorește să încheie jocul “Gamble”, activează butonul “Colectează”. Ecranul se închide și suma din câmpul “Câştig” este transferată în câmpul “Balanţă”.
Dacă jucătorul nu ghicește culoarea cărții, jocul Gamble se termină, iar jucătorul pierde suma. Ecranul se închide. Suma din câmpul “Câştig” este pierdută, și nu se adaugă la Balanţă.

Suma maximă câștigată care poate fi adusă în runda Gamble este menționată în Tabelul de plată.
Numărul de încercări Gamble este predefinit și configurat pentru fiecare joc. Numărul maxim de încercări poate varia între 1 și 5, în funcție de setările aplicate pentru fiecare joc.

## Comenzi Joc

Următoarele câmpuri apar pe ecranul slotului:

- “Balanţă" – acest câmp afișează soldul jucătorului;
- “Câştig” – acest câmp afișează suma totală câștigată din linii, la o rotație a rolelor. Dacă este activat butonul "Colectează” în timp ce este activă animația pentru sumă în creștere, animația se oprește și se afișează suma câștigată pentru această rotire a rolelor;
- Câmp Linie de Plată – acest câmp este situat sub role. Indică numărul liniei și suma câștigată de jucător din această combinație.

Următoarele butoane apar pe ecranul slotului:

| Buton | Nume | Descriere |
|---|---|---|
| | Pariu | Când este activat butonul "Pariu”, se plasează un pariu. Dacă a fost câștigată o sumă mai devreme, aceasta este adăugată automat la soldul jucătorului. |
| | Stop Toate | Când butonul “Stop Toate” este activat, toate rolele se opresc în același timp și butonul se schimbă în “Start” (în cazul în care nu există nicio combinație câștigătoare), și “Colectează” (în cazul în care există o combinație câștigătoare). După activarea butoanelor "Start” și "Pariu”, rolele încep să se rotească, iar butonul "Pariu” se transformă în "Stop Toate”. |

| | | |
|---|---|---|
| | Colectează | La activarea butonului “Colectează” animația câștigurilor în creștere se oprește și în câmpul “Câştig” întreaga sumă câștigată este afișată, iar butonul primește statutul de “Pariu”. |
| | Start | La activarea butonului “Start”, rolele incep rotirea. Jucătorul poate ține apăsat butonul pentru a activa funcția de Rotire Turbo, care mărește viteza de rotire a rolelor. Dacă a fost câștigată o sumă mai devreme, butonul "Pornire" este înlocuit cu butonul "Încasare". |
| | Încasare Câștig | După activarea butonului "Încasare Câștig”, întreaga sumă câștigată este transferată din câmpul "Câștig” în câmpul "Sold”. |
| | Gamble | Atunci când este activat, deschide ecranul Gamble. |
| | Opțiuni de pariere | La deschidere, jucătorul poate alege dintre diferite opțiuni de pariere. Valoarea opțiunilor de pariere selectate în prezent este afișată aici. |
| | Tabel de plată | Butonul “Tabel de plată” este situat în interiorul meniului “Setări”. Atunci când este activat, acest buton deschide regulile acestui joc. |
| | Ajutor | “Ajutor”este localizat în interiorul meniului “Setări”. Atunci când este activat, acest buton deschide fișierul de ajutor. |
| | Setări autoplay | "Setări autoplay" se află în meniul "Setări". De acolo jucătorul poate defini condițiile modului Autoplay. |

| | | |
|---|---|---|
| | Setările jocului | "Setările jocului" se află în meniul "Setări". De acolo jucătorul poate activa/dezactiva "Modul mâna stânga" (doar pentru dispozitivele mobile) și "Muzică ambientală". |
| | Istoric jocuri | La apăsarea acestui buton, se va deschide o fereastră cu informații detaliate despre jocurile anterioare. Aceasta îi permite jucătorului să își verifice istoricul jocurilor pentru o perioadă de până la 30 de zile anterioare, să vadă modificările soldului după fiecare tranzacție, precum și sumele pariate și câștigate, să vadă ora exactă a pariurilor în ordine cronologică și rezultatul vizual al fiecăruia dintre aceste pariuri. |
| RON 0.20 | Valoarea pariu | Suma afișată pe fiecare buton "valoare pariu" reprezintă suma totală pentru toate liniile de pariu active în acest moment. Când este activat, valori diferite sunt afișate pe el, iar jucătorul poate alege. |
| | Autoplay | Când butonul “Autoplay” este activat, jocul intră în modul Autoplay. |
| | Stop Auto | Când butonul “Stop Auto” este activat, modul de joc “Autoplay” se oprește. Butonul este activ doar atunci când jocul este în modul Autoplay. |
| | Joc Rapid | Acest buton reglează viteza de oprire a rolelor. Jocul acceptă 3 niveluri diferite de viteză de oprire. |
| | Controlul sunetului | La activarea butonului, sunetul jocului este pornit/oprit, în funcție de starea sa anterioară. |
| | Muzică ambientală | La activarea butonului, muzica ambientală a jocului va fi pornită/oprită, în funcție de starea sa anterioară. |

| | | |
|---|---|---|
| | Controlul dimensiunii ecranului | La activarea butonului, ecranul fie se extinde, fie își reduce dimensiunea, în funcție de starea sa curentă. Acest buton este activat doar în varianta desktop. |
| | Meniu | Dând clic pe butonul "Meniu", jucătorul deschide meniul "Setări". |
| | Închide | Când este activat, acest buton readuce jucătorul la ecranul principal. |
| | Ieşire | Prin activarea acestui buton, jucătorul iese din joc. Butonul este inactiv atunci când rolele se rotesc, când jucătorul a câștigat și are opțiunea de a paria, în modul Pariere, și în timpul Rotirilor Gratuite și/sau a altor Funcții de Joc (dacă acestea sunt prezente în joc). Dacă o sumă este câștigată, atunci când se activează butonul, suma câștigată se adaugă la soldul jucătorului și jocul se închide. Jucătorul nu poate juca mai departe această ultimă sumă câștigată. |

În partea de jos a ecranului jocului, jucătorul poate vizualiza și numărul jocului și ceasul.

Toate valorile din tabelul de mai sus au doar caracter ilustrativ.
Dacă jucătorul utilizează un computer desktop sau laptop, apăsând tasta "Spațiu” pe tastatură poate determina pornirea sau oprirea rotirii rolelor, în funcție de starea actuală a jocului. De asemenea, mai poate și opri animația sumei în creștere, dacă aceasta este activă.

# Reguli

- Castigurile sunt afisate în Tabel de plată.
- Premiile Scatter sunt independente de premiile pentru liniile de plată și sunt, de asemenea, adăugate la suma totală plătită.
- Câștigurile sunt plătite după întinderea simbolurilor Wild.
- Se adaugă câștiguri simultane pe diferite linii de câștig.
- Defecțiunile anulează toate câștigurile și pariurile.

- Pariu Min./Max: Configurable per Operator

## Funcția Golden Coins Link

- Prezentare generală

Golden Coins Link este o funcție jackpot cu patru niveluri:
GRAND (Progresiv conectat)
MAJOR (Progresiv conectat)
MINOR (Neprogresiv static)
MINI (Neprogresiv static)

- Condiții de activare

Nivelul GRAND: se activează dacă apar 3 monede GRAND.
Nivelul MAJOR: se activează dacă apare 1 monedă MAJOR.
Nivelul MINOR: se activează dacă apare 1 monedă MINOR.
Nivelul MINI: se activează dacă apare 1 monedă MINI.

- Observații importante

Simbolurile MINI și MINOR nu acordă niciun ban dacă apar în jocul de bază fără a activa funcția. Pentru a activa nivelul GRAND, trebuie să apară toate cele 3 monede GRAND în cadrul aceleiași rotiri din jocul de bază. În timpul Modului Hold and Spin, cele 3 monede GRAND pot apărea pe parcursul mai multor rotiri.

- Condițiile de activare a funcției Hold and Spin

Dacă apar 5 sau mai multe dintre următoarele simboluri, se activează funcția Golden Coins Link: MONEDĂ, GRAND, MAJOR, MINOR, MINI, SPIN BOOST.

- Mecanismele jocului

Jucătorul poate începe funcția apăsând butonul START.
Funcția începe cu 3 Rotiri Gratuite. Dacă apare o monedă în timpul unei rotiri, numărul total de rotiri se resetează la 3. Dacă nu apare nicio monedă timp de 3 rotiri consecutive, funcția se încheie. Dacă apare o monedă SPIN BOOST, numărul de Rotiri Gratuite crește la 4.
Dacă în următoarele rotiri apare o monedă, numărul total de rotiri se resetează la 4.
Dacă nu apare nicio monedă timp de 4 rotiri consecutive, funcția se încheie.
Suma totală a tuturor monedelor colectate se adaugă la soldul jucătorului.

- Condițiile de activare a Roții Multiplicatorului

Un ecran complet (o grilă acoperită complet cu monede) activează Roata Multiplicatorilor.

- Recompensele Roții Multiplicatorilor

Jucătorul poate câștiga un Multiplicator între x2 și x10 (x2, x2, x2, x3, x3, x5, x5, x10) sau un jackpot MAJOR sau GRAND. Dacă jucătorul a câștigat deja jackpotul MAJOR sau GRAND îndeplinind condițiile de activare în timpul Hold and Spin, se va folosi o Roată a Multiplicatorilor diferită doar cu multiplicatori (x2, x2, x2, x2, x3, x3, x3, x5, x5, x10) și niciun jackpot MAJOR and GRAND. Moneda SPIN BOOST plătește de 10x pariul curent. Când se câștigă un Multiplicator, acesta este aplicat valorii fiecărei monede, iar câștigul total este calculat prin însumarea valorilor tuturor monedelor multiplicate. Dacă nu se câștigă jackpotul GRAND și există unul sau două simboluri GRAND pe ecran la sfârșitul funcției, acestea vor fi transformate în simboluri de bani cu o valoare bănească egală cu de 50 sau de 100 de ori pariul jucătorului.

- CONEXIUNE LA INTERNET LENTĂ ȘI DECONECTARE

O conexiune la Internet lentă ar putea provoca o întârziere și arăta valori acordate vechi.
Funcția Golden Coins Link susține recuperarea în caz de deconectare.

- CÂȘTIGĂTORI

Dacă este acordat oricare dintre câștigurile Golden Coins Link, toți jucătorii care joacă funcția vor fi notificați pe ecran cu privire la petrecerea evenimentului.

# Întreruperi ale Jocului

- Recuperarea Completă a Jocului

În cazul în care jocul este întrerupt din cauza pierderii unei conexiuni, la următoarea accesare a jocului de către jucător, jocul neterminat va fi automat reluat cu setările avute în momentul imediat de dinaintea întreruperii.

- Anularea jocului

În cazul în care jocul a fost anulat din cauze independente de jucător, momentul anulării este considerat finalul jocului. Orice sume acumulate vor fi returnate automat jucătorului.

## Joc Responsabil

- Instrucțiuni pentru folosirea funcției de autoplay

Atunci când este apăsat butonul "Autoplay”, jocul intră în modul automat pentru un număr limitat de rotiri. În timpul funcției de Autoplay, numărul de rotiri rămase va descrește în interiorul butonului "Stop auto” și, odată atinsă valoarea zero, funcția de Autoplay se va încheia automat. Jucătorul poate, în orice moment, să dezactiveze funcția de Autoplay apăsând butonul "Stop auto”.

## Procentul de Plată a Jucătorului

Câștigul mediu pentru jucător în acest joc este 96.50%.

40 Bulky Fruits Golden Coins Link v: 1.0.0.r

# Slot Video 40 Extra Crown Classic Dice Golden Coins Link

## Introducere

Slotul video 40 Extra Crown Classic Dice Golden Coins Link este un joc cu 5 role și 40 linii fixed. Slotul este format din 11 simboluri - dintre care 1 este Expanding Wild, iar 2 sunt Scatter. Toate combinațiile câștigătoare sunt plătite de la stânga la dreapta, cu excepția simbolului Scatter.

## Cum să Pariați

- Miza se plasează apăsând butonul "Start”, sau oricare dintre Butoanele pentru miză.
- Prin intermediul butonului "Meniu", jucătorul accesează un ecran în care poate deschide tabelul de plăți și pagina de ajutor.

## Funcție Gamble

În cazul unui câștig, jucătorului îi este dată posibilitatea de a accesa runda Gamble prin apăsarea butonului “Gamble”.
Funcția Gamble se activează când ecranul Gamble este deschis și cartea din mijlocul ecranului este cu fața în jos și se aprinde intermitent în roșu și negru. Eticheta “Încercări Gamble Rămase” arată numărul de încercări pe care jucătorul le are pentru acest joc. Eticheta “Sumă Gamble” arată suma pe care jucătorul ar dori să o dubleze în jocul Gamble. Eticheta “Gamble Pentru Câștig” arată suma pe care un jucător o poate câștiga dacă ghicește culoarea cărții. Există două butoane de selectat: “Roşu” și “Negru”. Când se selectează "Negru " sau "Roşu", cartea se mută în sus pe ecran și este păstrată ca istoric. Ultimele cinci cărți din sesiunea jucătorului sunt păstrate în secțiunea Istoric.
Dacă jucătorul a ghicit culoarea cărții, o carte nouă apare în mijlocul ecranului, cu fața în jos și se aprinde intermitent în roșu și negru. Acest proces continuă până când jucătorul ghicește greșit. Ordinea cărților este aleatorie și jucătorul nu poate prezice culoarea următoarei cărți pe baza rezultatelor anterioare. Suma din câmpul “Sumă Gamble” este afișată în câmpul “Câştig”. Dacă jucătorul dorește să încheie jocul “Gamble”, activează butonul “Colectează”. Ecranul se închide și suma din câmpul “Câştig” este transferată în câmpul “Balanţă”.
Dacă jucătorul nu ghicește culoarea cărții, jocul Gamble se termină, iar jucătorul pierde suma. Ecranul se închide. Suma din câmpul “Câştig” este pierdută, și nu se adaugă la Balanţă.

Suma maximă câștigată care poate fi adusă în runda Gamble este menționată în Tabelul de plată.
Numărul de încercări Gamble este predefinit și configurat pentru fiecare joc. Numărul maxim de încercări poate varia între 1 și 5, în funcție de setările aplicate pentru fiecare joc.

## Comenzi Joc

Următoarele câmpuri apar pe ecranul slotului:

- “Balanţă" – acest câmp afișează soldul jucătorului;
- “Câştig” – acest câmp afișează suma totală câștigată din linii, la o rotație a rolelor. Dacă este activat butonul "Colectează” în timp ce este activă animația pentru sumă în creștere, animația se oprește și se afișează suma câștigată pentru această rotire a rolelor;
- Câmp Linie de Plată – acest câmp este situat sub role. Indică numărul liniei și suma câștigată de jucător din această combinație.

Următoarele butoane apar pe ecranul slotului:

| Buton | Nume | Descriere |
|---|---|---|
| | Pariu | Când este activat butonul "Pariu”, se plasează un pariu. Dacă a fost câștigată o sumă mai devreme, aceasta este adăugată automat la soldul jucătorului. |
| | Stop Toate | Când butonul “Stop Toate” este activat, toate rolele se opresc în același timp și butonul se schimbă în “Start” (în cazul în care nu există nicio combinație câștigătoare), și “Colectează” (în cazul în care există o combinație câștigătoare). După activarea butoanelor "Start” și "Pariu”, rolele încep să se rotească, iar butonul "Pariu” se transformă în "Stop Toate”. |

| | | |
|---|---|---|
| | Colectează | La activarea butonului “Colectează” animația câștigurilor în creștere se oprește și în câmpul “Câștig” întreaga sumă câștigată este afișată, iar butonul primește statutul de “Pariu”. |
| | Start | La activarea butonului “Start”, rolele incep rotirea. Jucătorul poate ține apăsat butonul pentru a activa funcția de Rotire Turbo, care mărește viteza de rotire a rolelor. Dacă a fost câștigată o sumă mai devreme, butonul "Pornire" este înlocuit cu butonul "Încasare". |
| | Încasare Câștig | După activarea butonului "Încasare Câștig”, întreaga sumă câștigată este transferată din câmpul "Câștig” în câmpul "Sold”. |
| | Gamble | Atunci când este activat, deschide ecranul Gamble. |
| | Opțiuni de pariere | La deschidere, jucătorul poate alege dintre diferite opțiuni de pariere. Valoarea opțiunilor de pariere selectate în prezent este afișată aici. |
| | Tabel de plată | Butonul “Tabel de plată” este situat în interiorul meniului “Setări”. Atunci când este activat, acest buton deschide regulile acestui joc. |
| | Ajutor | “Ajutor”este localizat în interiorul meniului “Setări”. Atunci când este activat, acest buton deschide fișierul de ajutor. |
| | Setări autoplay | "Setări autoplay" se află în meniul "Setări". De acolo jucătorul poate defini condițiile modului Autoplay. |

| | | |
|---|---|---|
| | Setările jocului | "Setările jocului" se află în meniul "Setări". De acolo jucătorul poate activa/dezactiva "Modul mâna stânga" (doar pentru dispozitivele mobile) și "Muzică ambientală". |
| | Istoric jocuri | La apăsarea acestui buton, se va deschide o fereastră cu informații detaliate despre jocurile anterioare. Aceasta îi permite jucătorului să își verifice istoricul jocurilor pentru o perioadă de până la 30 de zile anterioare, să vadă modificările soldului după fiecare tranzacție, precum și sumele pariate și câștigate, să vadă ora exactă a pariurilor în ordine cronologică și rezultatul vizual al fiecăruia dintre aceste pariuri. |
| | Valoarea pariu | Suma afișată pe fiecare buton "valoare pariu" reprezintă suma totală pentru toate liniile de pariu active în acest moment. Când este activat, valori diferite sunt afișate pe el, iar jucătorul poate alege. |
| | Autoplay | Când butonul “Autoplay” este activat, jocul intră în modul Autoplay. |
| | Stop Auto | Când butonul “Stop Auto” este activat, modul de joc “Autoplay” se oprește. Butonul este activ doar atunci când jocul este în modul Autoplay. |
| | Joc Rapid | Acest buton reglează viteza de oprire a rolelor. Jocul acceptă 3 niveluri diferite de viteză de oprire. |
| | Controlul sunetului | La activarea butonului, sunetul jocului este pornit/oprit, în funcție de starea sa anterioară. |
| | Muzică ambientală | La activarea butonului, muzica ambientală a jocului va fi pornită/oprită, în funcție de starea sa anterioară. |

| | | |
|---|---|---|
| | Controlul dimensiunii ecranului | La activarea butonului, ecranul fie se extinde, fie își reduce dimensiunea, în funcție de starea sa curentă. Acest buton este activat doar în varianta desktop. |
| | Meniu | Dând clic pe butonul "Meniu", jucătorul deschide meniul "Setări". |
| | Închide | Când este activat, acest buton readuce jucătorul la ecranul principal. |
| | Ieşire | Prin activarea acestui buton, jucătorul iese din joc. Butonul este inactiv atunci când rolele se rotesc, când jucătorul a câștigat și are opțiunea de a paria, în modul Pariere, și în timpul Rotirilor Gratuite și/sau a altor Funcții de Joc (dacă acestea sunt prezente în joc). Dacă o sumă este câștigată, atunci când se activează butonul, suma câștigată se adaugă la soldul jucătorului și jocul se închide. Jucătorul nu poate juca mai departe această ultimă sumă câștigată. |

În partea de jos a ecranului jocului, jucătorul poate vizualiza și numărul jocului și ceasul.

Toate valorile din tabelul de mai sus au doar caracter ilustrativ.
Dacă jucătorul utilizează un computer desktop sau laptop, apăsând tasta "Spațiu” pe tastatură poate determina pornirea sau oprirea rotirii rolelor, în funcție de starea actuală a jocului. De asemenea, mai poate și opri animația sumei în creștere, dacă aceasta este activă.

## Reguli

- Castigurile sunt afisate în Tabel de plată.
- În cazul unor combinații câștigătoare multiple pe aceeași linie, este plătită combinația care aduce un profit mai mare pentru jucător.
- Se plătesc doar cele mai mari câștiguri Scatter.
- Premiile Scatter sunt independente de premiile pentru liniile de plată și sunt, de asemenea, adăugate la suma totală plătită.

- Câștigurile sunt plătite după întinderea simbolurilor Wild.
- Se adaugă câștiguri simultane pe diferite linii de câștig.
- Defecțiunile anulează toate câștigurile și pariurile.
- Pariu Min./Max: Configurable per Operator

# Funcția Golden Coins Link

- Prezentare generală

Golden Coins Link este o funcție jackpot cu patru niveluri:
GRAND (Progresiv conectat)
MAJOR (Progresiv conectat)
MINOR (Neprogresiv static)
MINI (Neprogresiv static)

- Condiții de activare

Nivelul GRAND: se activează dacă apar 3 monede GRAND.
Nivelul MAJOR: se activează dacă apare 1 monedă MAJOR.
Nivelul MINOR: se activează dacă apare 1 monedă MINOR.
Nivelul MINI: se activează dacă apare 1 monedă MINI.

- Observații importante

Simbolurile MINI și MINOR nu acordă niciun ban dacă apar în jocul de bază fără a activa funcția. Pentru a activa nivelul GRAND, trebuie să apară toate cele 3 monede GRAND în cadrul aceleiași rotiri din jocul de bază. În timpul Modului Hold and Spin, cele 3 monede GRAND pot apărea pe parcursul mai multor rotiri.

- Condițiile de activare a funcției Hold and Spin

Dacă apar 5 sau mai multe dintre următoarele simboluri, se activează funcția Golden Coins Link: MONEDĂ, GRAND, MAJOR, MINOR, MINI, SPIN BOOST.

- Mecanismele jocului

Jucătorul poate începe funcția apăsând butonul START.
Funcția începe cu 3 Rotiri Gratuite. Dacă apare o monedă în timpul unei rotiri, numărul total de rotiri se resetează la 3. Dacă nu apare nicio monedă timp de 3 rotiri consecutive, funcția se încheie. Dacă apare o monedă SPIN BOOST, numărul de Rotiri Gratuite crește la 4.
Dacă în următoarele rotiri apare o monedă, numărul total de rotiri se resetează la 4.

Dacă nu apare nicio monedă timp de 4 rotiri consecutive, funcția se încheie.
Suma totală a tuturor monedelor colectate se adaugă la soldul jucătorului.

- Condițiile de activare a Roții Multiplicatorului

Un ecran complet (o grilă acoperită complet cu monede) activează Roata Multiplicatorilor.

- Recompensele Roții Multiplicatorilor

Jucătorul poate câștiga un Multiplicator între x2 și x10 (x2, x2, x2, x3, x3, x5, x5, x10) sau un jackpot MAJOR sau GRAND. Dacă jucătorul a câștigat deja jackpotul MAJOR sau GRAND îndeplinind condițiile de activare în timpul Hold and Spin, se va folosi o Roată a Multiplicatorilor diferită doar cu multiplicatori (x2, x2, x2, x2, x3, x3, x3, x5, x5, x10) și niciun jackpot MAJOR and GRAND. Moneda SPIN BOOST plătește de 10x pariul curent. Când se câștigă un Multiplicator, acesta este aplicat valorii fiecărei monede, iar câștigul total este calculat prin însumarea valorilor tuturor monedelor multiplicate. Dacă nu se câștigă jackpotul GRAND și există unul sau două simboluri GRAND pe ecran la sfârșitul funcției, acestea vor fi transformate în simboluri de bani cu o valoare bănească egală cu de 50 sau de 100 de ori pariul jucătorului.

- CONEXIUNE LA INTERNET LENTĂ ȘI DECONECTARE

O conexiune la Internet lentă ar putea provoca o întârziere și arăta valori acordate vechi.
Funcția Golden Coins Link susține recuperarea în caz de deconectare.

- CÂȘTIGĂTORI

Dacă este acordat oricare dintre câștigurile Golden Coins Link, toți jucătorii care joacă funcția vor fi notificați pe ecran cu privire la petrecerea evenimentului.

# Întreruperi ale Jocului

- Recuperarea Completă a Jocului

În cazul în care jocul este întrerupt din cauza pierderii unei conexiuni, la următoarea accesare a jocului de către jucător, jocul neterminat va fi automat reluat cu setările avute în momentul imediat de dinaintea întreruperii.

- Anularea jocului

În cazul în care jocul a fost anulat din cauze independente de jucător, momentul anulării este considerat finalul jocului. Orice sume acumulate vor fi returnate automat jucătorului.

## Joc Responsabil

- Instrucțiuni pentru folosirea funcției de autoplay

Atunci când este apăsat butonul "Autoplay”, jocul intră în modul automat pentru un număr limitat de rotiri. În timpul funcției de Autoplay, numărul de rotiri rămase va descrește în interiorul butonului "Stop auto” și, odată atinsă valoarea zero, funcția de Autoplay se va încheia automat. Jucătorul poate, în orice moment, să dezactiveze funcția de Autoplay apăsând butonul "Stop auto”.

## Procentul de Plată a Jucătorului

Câștigul mediu pentru jucător în acest joc este 96.50%.

40 Extra Crown Classic Dice Golden Coins Link v: 1.0.0.r

# Slot Video 40 Extra Crown Golden Coins Link

## Introducere

Slotul video 40 Extra Crown Golden Coins Link este un joc cu 5 role și 40 linii fixed. Slotul este format din 11 simboluri - dintre care 1 este Expanding Wild, iar 2 sunt Scatter. Toate combinațiile câștigătoare sunt plătite de la stânga la dreapta, cu excepția simbolului Scatter.

## Cum să Pariați

- Miza se plasează apăsând butonul "Start”, sau oricare dintre Butoanele pentru miză.
- Prin intermediul butonului "Meniu", jucătorul accesează un ecran în care poate deschide tabelul de plăți și pagina de ajutor.

## Funcție Gamble

În cazul unui câștig, jucătorului îi este dată posibilitatea de a accesa runda Gamble prin apăsarea butonului “Gamble”.
Funcția Gamble se activează când ecranul Gamble este deschis și cartea din mijlocul ecranului este cu fața în jos și se aprinde intermitent în roșu și negru. Eticheta “Încercări Gamble Rămase” arată numărul de încercări pe care jucătorul le are pentru acest joc. Eticheta “Sumă Gamble” arată suma pe care jucătorul ar dori să o dubleze în jocul Gamble. Eticheta “Gamble Pentru Câștig” arată suma pe care un jucător o poate câștiga dacă ghicește culoarea cărții. Există două butoane de selectat: “Roşu” și “Negru”. Când se selectează "Negru " sau "Roşu", cartea se mută în sus pe ecran și este păstrată ca istoric. Ultimele cinci cărți din sesiunea jucătorului sunt păstrate în secțiunea Istoric.
Dacă jucătorul a ghicit culoarea cărții, o carte nouă apare în mijlocul ecranului, cu fața în jos și se aprinde intermitent în roșu și negru. Acest proces continuă până când jucătorul ghicește greșit. Ordinea cărților este aleatorie și jucătorul nu poate prezice culoarea următoarei cărți pe baza rezultatelor anterioare. Suma din câmpul “Sumă Gamble” este afișată în câmpul “Câştig”. Dacă jucătorul dorește să încheie jocul “Gamble”, activează butonul “Colectează”. Ecranul se închide și suma din câmpul “Câştig” este transferată în câmpul “Balanţă”.
Dacă jucătorul nu ghicește culoarea cărții, jocul Gamble se termină, iar jucătorul pierde suma. Ecranul se închide. Suma din câmpul “Câştig” este pierdută, și nu se adaugă la Balanţă.

Suma maximă câștigată care poate fi adusă în runda Gamble este menționată în Tabelul de plată.
Numărul de încercări Gamble este predefinit și configurat pentru fiecare joc. Numărul maxim de încercări poate varia între 1 și 5, în funcție de setările aplicate pentru fiecare joc.

## Comenzi Joc

Următoarele câmpuri apar pe ecranul slotului:

- “Balanţă" – acest câmp afișează soldul jucătorului;
- “Câştig” – acest câmp afișează suma totală câștigată din linii, la o rotație a rolelor. Dacă este activat butonul "Colectează” în timp ce este activă animația pentru sumă în creștere, animația se oprește și se afișează suma câștigată pentru această rotire a rolelor;
- Câmp Linie de Plată – acest câmp este situat sub role. Indică numărul liniei și suma câștigată de jucător din această combinație.

Următoarele butoane apar pe ecranul slotului:

| Buton | Nume | Descriere |
|---|---|---|
| | Pariu | Când este activat butonul "Pariu”, se plasează un pariu. Dacă a fost câștigată o sumă mai devreme, aceasta este adăugată automat la soldul jucătorului. |
| | Stop Toate | Când butonul “Stop Toate” este activat, toate rolele se opresc în același timp și butonul se schimbă în “Start” (în cazul în care nu există nicio combinație câștigătoare), și “Colectează” (în cazul în care există o combinație câștigătoare). După activarea butoanelor "Start” și "Pariu”, rolele încep să se rotească, iar butonul "Pariu” se transformă în "Stop Toate”. |

| | | |
|---|---|---|
| | Colectează | La activarea butonului “Colectează” animația câștigurilor în creștere se oprește și în câmpul “Câştig” întreaga sumă câștigată este afișată, iar butonul primește statutul de “Pariu”. |
| | Start | La activarea butonului “Start”, rolele incep rotirea. Jucătorul poate ține apăsat butonul pentru a activa funcția de Rotire Turbo, care mărește viteza de rotire a rolelor. Dacă a fost câștigată o sumă mai devreme, butonul "Pornire" este înlocuit cu butonul "Încasare". |
| | Încasare Câștig | După activarea butonului "Încasare Câștig”, întreaga sumă câștigată este transferată din câmpul "Câștig” în câmpul "Sold”. |
| | Gamble | Atunci când este activat, deschide ecranul Gamble. |
| | Opțiuni de pariere | La deschidere, jucătorul poate alege dintre diferite opțiuni de pariere. Valoarea opțiunilor de pariere selectate în prezent este afișată aici. |
| | Tabel de plată | Butonul “Tabel de plată” este situat în interiorul meniului “Setări”. Atunci când este activat, acest buton deschide regulile acestui joc. |
| | Ajutor | “Ajutor”este localizat în interiorul meniului “Setări”. Atunci când este activat, acest buton deschide fișierul de ajutor. |
| | Setări autoplay | "Setări autoplay" se află în meniul "Setări". De acolo jucătorul poate defini condițiile modului Autoplay. |

| | | |
|---|---|---|
| | Setările jocului | "Setările jocului" se află în meniul "Setări". De acolo jucătorul poate activa/dezactiva "Modul mâna stânga" (doar pentru dispozitivele mobile) și "Muzică ambientală". |
| | Istoric jocuri | La apăsarea acestui buton, se va deschide o fereastră cu informații detaliate despre jocurile anterioare. Aceasta îi permite jucătorului să își verifice istoricul jocurilor pentru o perioadă de până la 30 de zile anterioare, să vadă modificările soldului după fiecare tranzacție, precum și sumele pariate și câștigate, să vadă ora exactă a pariurilor în ordine cronologică și rezultatul vizual al fiecăruia dintre aceste pariuri. |
| RON 0.20 | Valoarea pariu | Suma afișată pe fiecare buton "valoare pariu" reprezintă suma totală pentru toate liniile de pariu active în acest moment. Când este activat, valori diferite sunt afișate pe el, iar jucătorul poate alege. |
| | Autoplay | Când butonul “Autoplay” este activat, jocul intră în modul Autoplay. |
| | Stop Auto | Când butonul “Stop Auto” este activat, modul de joc “Autoplay” se oprește. Butonul este activ doar atunci când jocul este în modul Autoplay. |
| | Joc Rapid | Acest buton reglează viteza de oprire a rolelor. Jocul acceptă 3 niveluri diferite de viteză de oprire. |
| | Controlul sunetului | La activarea butonului, sunetul jocului este pornit/oprit, în funcție de starea sa anterioară. |
| | Muzică ambientală | La activarea butonului, muzica ambientală a jocului va fi pornită/oprită, în funcție de starea sa anterioară. |

| | | |
|---|---|---|
| | Controlul dimensiunii ecranului | La activarea butonului, ecranul fie se extinde, fie își reduce dimensiunea, în funcție de starea sa curentă. Acest buton este activat doar în varianta desktop. |
| | Meniu | Dând clic pe butonul "Meniu", jucătorul deschide meniul "Setări". |
| | Închide | Când este activat, acest buton readuce jucătorul la ecranul principal. |
| | Ieşire | Prin activarea acestui buton, jucătorul iese din joc. Butonul este inactiv atunci când rolele se rotesc, când jucătorul a câștigat și are opțiunea de a paria, în modul Pariere, și în timpul Rotirilor Gratuite și/sau a altor Funcții de Joc (dacă acestea sunt prezente în joc). Dacă o sumă este câștigată, atunci când se activează butonul, suma câștigată se adaugă la soldul jucătorului și jocul se închide. Jucătorul nu poate juca mai departe această ultimă sumă câștigată. |

În partea de jos a ecranului jocului, jucătorul poate vizualiza și numărul jocului și ceasul.

Toate valorile din tabelul de mai sus au doar caracter ilustrativ.
Dacă jucătorul utilizează un computer desktop sau laptop, apăsând tasta "Spațiu” pe tastatură poate determina pornirea sau oprirea rotirii rolelor, în funcție de starea actuală a jocului. De asemenea, mai poate și opri animația sumei în creștere, dacă aceasta este activă.

## Reguli

- Castigurile sunt afisate în Tabel de plată.
- În cazul unor combinații câștigătoare multiple pe aceeași linie, este plătită combinația care aduce un profit mai mare pentru jucător.
- Se plătesc doar cele mai mari câștiguri Scatter.
- Premiile Scatter sunt independente de premiile pentru liniile de plată și sunt, de asemenea, adăugate la suma totală plătită.

- Câștigurile sunt plătite după întinderea simbolurilor Wild.
- Se adaugă câștiguri simultane pe diferite linii de câștig.
- Defecțiunile anulează toate câștigurile și pariurile.
- Pariu Min./Max: Configurable per Operator

# Funcția Golden Coins Link

- Prezentare generală

Golden Coins Link este o funcție jackpot cu patru niveluri:
GRAND (Progresiv conectat)
MAJOR (Progresiv conectat)
MINOR (Neprogresiv static)
MINI (Neprogresiv static)

- Condiții de activare

Nivelul GRAND: se activează dacă apar 3 monede GRAND.
Nivelul MAJOR: se activează dacă apare 1 monedă MAJOR.
Nivelul MINOR: se activează dacă apare 1 monedă MINOR.
Nivelul MINI: se activează dacă apare 1 monedă MINI.

- Observații importante

Simbolurile MINI și MINOR nu acordă niciun ban dacă apar în jocul de bază fără a activa funcția. Pentru a activa nivelul GRAND, trebuie să apară toate cele 3 monede GRAND în cadrul aceleiași rotiri din jocul de bază. În timpul Modului Hold and Spin, cele 3 monede GRAND pot apărea pe parcursul mai multor rotiri.

- Condițiile de activare a funcției Hold and Spin

Dacă apar 5 sau mai multe dintre următoarele simboluri, se activează funcția Golden Coins Link: MONEDĂ, GRAND, MAJOR, MINOR, MINI, SPIN BOOST.

- Mecanismele jocului

Jucătorul poate începe funcția apăsând butonul START.
Funcția începe cu 3 Rotiri Gratuite. Dacă apare o monedă în timpul unei rotiri, numărul total de rotiri se resetează la 3. Dacă nu apare nicio monedă timp de 3 rotiri consecutive, funcția se încheie. Dacă apare o monedă SPIN BOOST, numărul de Rotiri Gratuite crește la 4.
Dacă în următoarele rotiri apare o monedă, numărul total de rotiri se resetează la 4.

Dacă nu apare nicio monedă timp de 4 rotiri consecutive, funcția se încheie.
Suma totală a tuturor monedelor colectate se adaugă la soldul jucătorului.

- Condițiile de activare a Roții Multiplicatorului

Un ecran complet (o grilă acoperită complet cu monede) activează Roata Multiplicatorilor.

- Recompensele Roții Multiplicatorilor

Jucătorul poate câștiga un Multiplicator între x2 și x10 (x2, x2, x2, x3, x3, x5, x5, x10) sau un jackpot MAJOR sau GRAND. Dacă jucătorul a câștigat deja jackpotul MAJOR sau GRAND îndeplinind condițiile de activare în timpul Hold and Spin, se va folosi o Roată a Multiplicatorilor diferită doar cu multiplicatori (x2, x2, x2, x2, x3, x3, x3, x5, x5, x10) și niciun jackpot MAJOR and GRAND. Moneda SPIN BOOST plătește de 10x pariul curent. Când se câștigă un Multiplicator, acesta este aplicat valorii fiecărei monede, iar câștigul total este calculat prin însumarea valorilor tuturor monedelor multiplicate. Dacă nu se câștigă jackpotul GRAND și există unul sau două simboluri GRAND pe ecran la sfârșitul funcției, acestea vor fi transformate în simboluri de bani cu o valoare bănească egală cu de 50 sau de 100 de ori pariul jucătorului.

- CONEXIUNE LA INTERNET LENTĂ ȘI DECONECTARE

O conexiune la Internet lentă ar putea provoca o întârziere și arăta valori acordate vechi.
Funcția Golden Coins Link susține recuperarea în caz de deconectare.

- CÂȘTIGĂTORI

Dacă este acordat oricare dintre câștigurile Golden Coins Link, toți jucătorii care joacă funcția vor fi notificați pe ecran cu privire la petrecerea evenimentului.

# Întreruperi ale Jocului

- Recuperarea Completă a Jocului

În cazul în care jocul este întrerupt din cauza pierderii unei conexiuni, la următoarea accesare a jocului de către jucător, jocul neterminat va fi automat reluat cu setările avute în momentul imediat de dinaintea întreruperii.

- Anularea jocului

În cazul în care jocul a fost anulat din cauze independente de jucător, momentul anulării este considerat finalul jocului. Orice sume acumulate vor fi returnate automat jucătorului.

## Joc Responsabil

- Instrucțiuni pentru folosirea funcției de autoplay

Atunci când este apăsat butonul "Autoplay”, jocul intră în modul automat pentru un număr limitat de rotiri. În timpul funcției de Autoplay, numărul de rotiri rămase va descrește în interiorul butonului "Stop auto” și, odată atinsă valoarea zero, funcția de Autoplay se va încheia automat. Jucătorul poate, în orice moment, să dezactiveze funcția de Autoplay apăsând butonul "Stop auto”.

## Procentul de Plată a Jucătorului

Câștigul mediu pentru jucător în acest joc este 96.50%.

40 Extra Crown Golden Coins Link v: 1.0.0.r

# Slot Video 40 Mystic Gem Golden Coins Link

## Introducere

Slotul video 40 Mystic Gem Golden Coins Link este un joc cu 5 role și 40 linii fixed. Slotul este format din 17 simboluri - dintre care 1 este Expanding Wild, iar 2 sunt Scatter. Toate combinațiile câștigătoare sunt plătite de la stânga la dreapta, cu excepția simbolului Scatter.

## Cum să Pariați

- Miza se plasează apăsând butonul "Start”, sau oricare dintre Butoanele pentru miză.
- Prin intermediul butonului "Meniu", jucătorul accesează un ecran în care poate deschide tabelul de plăți și pagina de ajutor.

## Funcție Gamble

În cazul unui câștig, jucătorului îi este dată posibilitatea de a accesa runda Gamble prin apăsarea butonului “Gamble”.
Funcția Gamble se activează când ecranul Gamble este deschis și cartea din mijlocul ecranului este cu fața în jos și se aprinde intermitent în roșu și negru. Eticheta “Încercări Gamble Rămase” arată numărul de încercări pe care jucătorul le are pentru acest joc. Eticheta “Sumă Gamble” arată suma pe care jucătorul ar dori să o dubleze în jocul Gamble. Eticheta “Gamble Pentru Câștig” arată suma pe care un jucător o poate câștiga dacă ghicește culoarea cărții. Există două butoane de selectat: “Roşu” și “Negru”. Când se selectează "Negru " sau "Roşu", cartea se mută în sus pe ecran și este păstrată ca istoric. Ultimele cinci cărți din sesiunea jucătorului sunt păstrate în secțiunea Istoric.
Dacă jucătorul a ghicit culoarea cărții, o carte nouă apare în mijlocul ecranului, cu fața în jos și se aprinde intermitent în roșu și negru. Acest proces continuă până când jucătorul ghicește greșit. Ordinea cărților este aleatorie și jucătorul nu poate prezice culoarea următoarei cărți pe baza rezultatelor anterioare. Suma din câmpul “Sumă Gamble” este afișată în câmpul “Câştig”. Dacă jucătorul dorește să încheie jocul “Gamble”, activează butonul “Colectează”. Ecranul se închide și suma din câmpul “Câştig” este transferată în câmpul “Balanţă”.
Dacă jucătorul nu ghicește culoarea cărții, jocul Gamble se termină, iar jucătorul pierde suma. Ecranul se închide. Suma din câmpul “Câştig” este pierdută, și nu se adaugă la Balanţă.

Suma maximă câștigată care poate fi adusă în runda Gamble este menționată în Tabelul de plată.
Numărul de încercări Gamble este predefinit și configurat pentru fiecare joc. Numărul maxim de încercări poate varia între 1 și 5, în funcție de setările aplicate pentru fiecare joc.

## Comenzi Joc

Următoarele câmpuri apar pe ecranul slotului:

- “Balanţă" – acest câmp afișează soldul jucătorului;
- “Câştig” – acest câmp afișează suma totală câștigată din linii, la o rotație a rolelor. Dacă este activat butonul "Colectează” în timp ce este activă animația pentru sumă în creștere, animația se oprește și se afișează suma câștigată pentru această rotire a rolelor;
- Câmp Linie de Plată – acest câmp este situat sub role. Indică numărul liniei și suma câștigată de jucător din această combinație.

Următoarele butoane apar pe ecranul slotului:

| Buton | Nume | Descriere |
|---|---|---|
| | Pariu | Când este activat butonul "Pariu”, se plasează un pariu. Dacă a fost câștigată o sumă mai devreme, aceasta este adăugată automat la soldul jucătorului. |
| | Stop Toate | Când butonul “Stop Toate” este activat, toate rolele se opresc în același timp și butonul se schimbă în “Start” (în cazul în care nu există nicio combinație câștigătoare), și “Colectează” (în cazul în care există o combinație câștigătoare). După activarea butoanelor "Start” și "Pariu”, rolele încep să se rotească, iar butonul "Pariu” se transformă în "Stop Toate”. |

| | | |
|---|---|---|
| | Colectează | La activarea butonului “Colectează” animația câștigurilor în creștere se oprește și în câmpul “Câștig” întreaga sumă câștigată este afișată, iar butonul primește statutul de “Pariu”. |
| | Start | La activarea butonului “Start”, rolele incep rotirea. Jucătorul poate ține apăsat butonul pentru a activa funcția de Rotire Turbo, care mărește viteza de rotire a rolelor. Dacă a fost câștigată o sumă mai devreme, butonul "Pornire" este înlocuit cu butonul "Încasare". |
| | Încasare Câștig | După activarea butonului "Încasare Câștig”, întreaga sumă câștigată este transferată din câmpul "Câștig” în câmpul "Sold”. |
| | Gamble | Atunci când este activat, deschide ecranul Gamble. |
| | Opțiuni de pariere | La deschidere, jucătorul poate alege dintre diferite opțiuni de pariere. Valoarea opțiunilor de pariere selectate în prezent este afișată aici. |
| | Tabel de plată | Butonul “Tabel de plată” este situat în interiorul meniului “Setări”. Atunci când este activat, acest buton deschide regulile acestui joc. |
| | Ajutor | “Ajutor”este localizat în interiorul meniului “Setări”. Atunci când este activat, acest buton deschide fișierul de ajutor. |
| | Setări autoplay | "Setări autoplay" se află în meniul "Setări". De acolo jucătorul poate defini condițiile modului Autoplay. |

| | | |
|---|---|---|
| | Setările jocului | "Setările jocului" se află în meniul "Setări". De acolo jucătorul poate activa/dezactiva "Modul mâna stânga" (doar pentru dispozitivele mobile) și "Muzică ambientală". |
| | Istoric jocuri | La apăsarea acestui buton, se va deschide o fereastră cu informații detaliate despre jocurile anterioare. Aceasta îi permite jucătorului să își verifice istoricul jocurilor pentru o perioadă de până la 30 de zile anterioare, să vadă modificările soldului după fiecare tranzacție, precum și sumele pariate și câștigate, să vadă ora exactă a pariurilor în ordine cronologică și rezultatul vizual al fiecăruia dintre aceste pariuri. |
| | Valoarea pariu | Suma afișată pe fiecare buton "valoare pariu" reprezintă suma totală pentru toate liniile de pariu active în acest moment. Când este activat, valori diferite sunt afișate pe el, iar jucătorul poate alege. |
| | Autoplay | Când butonul “Autoplay” este activat, jocul intră în modul Autoplay. |
| | Stop Auto | Când butonul “Stop Auto” este activat, modul de joc “Autoplay” se oprește. Butonul este activ doar atunci când jocul este în modul Autoplay. |
| | Joc Rapid | Acest buton reglează viteza de oprire a rolelor. Jocul acceptă 3 niveluri diferite de viteză de oprire. |
| | Controlul sunetului | La activarea butonului, sunetul jocului este pornit/oprit, în funcție de starea sa anterioară. |
| | Muzică ambientală | La activarea butonului, muzica ambientală a jocului va fi pornită/oprită, în funcție de starea sa anterioară. |

| | | |
|---|---|---|
| | Controlul dimensiunii ecranului | La activarea butonului, ecranul fie se extinde, fie își reduce dimensiunea, în funcție de starea sa curentă. Acest buton este activat doar în varianta desktop. |
| | Meniu | Dând clic pe butonul "Meniu", jucătorul deschide meniul "Setări". |
| | Închide | Când este activat, acest buton readuce jucătorul la ecranul principal. |
| | Ieşire | Prin activarea acestui buton, jucătorul iese din joc. Butonul este inactiv atunci când rolele se rotesc, când jucătorul a câștigat și are opțiunea de a paria, în modul Pariere, și în timpul Rotirilor Gratuite și/sau a altor Funcții de Joc (dacă acestea sunt prezente în joc). Dacă o sumă este câștigată, atunci când se activează butonul, suma câștigată se adaugă la soldul jucătorului și jocul se închide. Jucătorul nu poate juca mai departe această ultimă sumă câștigată. |

În partea de jos a ecranului jocului, jucătorul poate vizualiza și numărul jocului și ceasul.

Toate valorile din tabelul de mai sus au doar caracter ilustrativ.
Dacă jucătorul utilizează un computer desktop sau laptop, apăsând tasta "Spațiu” pe tastatură poate determina pornirea sau oprirea rotirii rolelor, în funcție de starea actuală a jocului. De asemenea, mai poate și opri animația sumei în creștere, dacă aceasta este activă.

## Reguli

- Castigurile sunt afisate în Tabel de plată.
- În cazul unor combinații câștigătoare multiple pe aceeași linie, este plătită combinația care aduce un profit mai mare pentru jucător.
- Se plătesc doar cele mai mari câștiguri Scatter.
- Premiile Scatter sunt independente de premiile pentru liniile de plată și sunt, de asemenea, adăugate la suma totală plătită.

- Câștigurile sunt plătite după întinderea simbolurilor Wild.
- Se adaugă câștiguri simultane pe diferite linii de câștig.
- Defecțiunile anulează toate câștigurile și pariurile.
- Pariu Min./Max: Configurable per Operator

# Funcția Golden Coins Link

- Prezentare generală

Golden Coins Link este o funcție jackpot cu patru niveluri:
GRAND (Progresiv conectat)
MAJOR (Progresiv conectat)
MINOR (Neprogresiv static)
MINI (Neprogresiv static)

- Condiții de activare

Nivelul GRAND: se activează dacă apar 3 monede GRAND.
Nivelul MAJOR: se activează dacă apare 1 monedă MAJOR.
Nivelul MINOR: se activează dacă apare 1 monedă MINOR.
Nivelul MINI: se activează dacă apare 1 monedă MINI.

- Observații importante

Simbolurile MINI și MINOR nu acordă niciun ban dacă apar în jocul de bază fără a activa funcția. Pentru a activa nivelul GRAND, trebuie să apară toate cele 3 monede GRAND în cadrul aceleiași rotiri din jocul de bază. În timpul Modului Hold and Spin, cele 3 monede GRAND pot apărea pe parcursul mai multor rotiri.

- Condițiile de activare a funcției Hold and Spin

Dacă apar 5 sau mai multe dintre următoarele simboluri, se activează funcția Golden Coins Link: MONEDĂ, GRAND, MAJOR, MINOR, MINI, SPIN BOOST.

- Mecanismele jocului

Jucătorul poate începe funcția apăsând butonul START.
Funcția începe cu 3 Rotiri Gratuite. Dacă apare o monedă în timpul unei rotiri, numărul total de rotiri se resetează la 3. Dacă nu apare nicio monedă timp de 3 rotiri consecutive, funcția se încheie. Dacă apare o monedă SPIN BOOST, numărul de Rotiri Gratuite crește la 4.
Dacă în următoarele rotiri apare o monedă, numărul total de rotiri se resetează la 4.

Dacă nu apare nicio monedă timp de 4 rotiri consecutive, funcția se încheie.
Suma totală a tuturor monedelor colectate se adaugă la soldul jucătorului.

- Condițiile de activare a Roții Multiplicatorului

Un ecran complet (o grilă acoperită complet cu monede) activează Roata Multiplicatorilor.

- Recompensele Roții Multiplicatorilor

Jucătorul poate câștiga un Multiplicator între x2 și x10 (x2, x2, x2, x3, x3, x5, x5, x10) sau un jackpot MAJOR sau GRAND. Dacă jucătorul a câștigat deja jackpotul MAJOR sau GRAND îndeplinind condițiile de activare în timpul Hold and Spin, se va folosi o Roată a Multiplicatorilor diferită doar cu multiplicatori (x2, x2, x2, x2, x3, x3, x3, x5, x5, x10) și niciun jackpot MAJOR and GRAND. Moneda SPIN BOOST plătește de 10x pariul curent. Când se câștigă un Multiplicator, acesta este aplicat valorii fiecărei monede, iar câștigul total este calculat prin însumarea valorilor tuturor monedelor multiplicate. Dacă nu se câștigă jackpotul GRAND și există unul sau două simboluri GRAND pe ecran la sfârșitul funcției, acestea vor fi transformate în simboluri de bani cu o valoare bănească egală cu de 50 sau de 100 de ori pariul jucătorului.

- CONEXIUNE LA INTERNET LENTĂ ȘI DECONECTARE

O conexiune la Internet lentă ar putea provoca o întârziere și arăta valori acordate vechi.
Funcția Golden Coins Link susține recuperarea în caz de deconectare.

- CÂȘTIGĂTORI

Dacă este acordat oricare dintre câștigurile Golden Coins Link, toți jucătorii care joacă funcția vor fi notificați pe ecran cu privire la petrecerea evenimentului.

# Întreruperi ale Jocului

- Recuperarea Completă a Jocului

În cazul în care jocul este întrerupt din cauza pierderii unei conexiuni, la următoarea accesare a jocului de către jucător, jocul neterminat va fi automat reluat cu setările avute în momentul imediat de dinaintea întreruperii.

- Anularea jocului

În cazul în care jocul a fost anulat din cauze independente de jucător, momentul anulării este considerat finalul jocului. Orice sume acumulate vor fi returnate automat jucătorului.

## Joc Responsabil

- Instrucțiuni pentru folosirea funcției de autoplay

Atunci când este apăsat butonul "Autoplay”, jocul intră în modul automat pentru un număr limitat de rotiri. În timpul funcției de Autoplay, numărul de rotiri rămase va descrește în interiorul butonului "Stop auto” și, odată atinsă valoarea zero, funcția de Autoplay se va încheia automat. Jucătorul poate, în orice moment, să dezactiveze funcția de Autoplay apăsând butonul "Stop auto”.

## Procentul de Plată a Jucătorului

Câștigul mediu pentru jucător în acest joc este 96.50%.

40 Mystic Gem Golden Coins Link v: 1.0.0.r

# Slot Video 40 Power Hot Dice Edition Golden Coins Link

## Introducere

Slotul video 40 Power Hot Dice Edition Golden Coins Link este un joc cu 5 role și 40 linii fixed. Slotul este format din 8 simboluri - dintre care 1 este Wild, iar 1 este Scatter. Toate combinațiile câștigătoare sunt plătite de la stânga la dreapta, cu excepția simbolului Scatter.

## Cum să Pariați

- Miza se plasează apăsând butonul "Start”, sau oricare dintre Butoanele pentru miză.
- Prin intermediul butonului "Meniu", jucătorul accesează un ecran în care poate deschide tabelul de plăți și pagina de ajutor.

## Funcție Gamble

În cazul unui câștig, jucătorului îi este dată posibilitatea de a accesa runda Gamble prin apăsarea butonului “Gamble”.
Funcția Gamble se activează când ecranul Gamble este deschis și cartea din mijlocul ecranului este cu fața în jos și se aprinde intermitent în roșu și negru. Eticheta “Încercări Gamble Rămase” arată numărul de încercări pe care jucătorul le are pentru acest joc. Eticheta “Sumă Gamble” arată suma pe care jucătorul ar dori să o dubleze în jocul Gamble. Eticheta “Gamble Pentru Câștig” arată suma pe care un jucător o poate câștiga dacă ghicește culoarea cărții. Există două butoane de selectat: “Roşu” și “Negru”. Când se selectează "Negru " sau "Roşu", cartea se mută în sus pe ecran și este păstrată ca istoric. Ultimele cinci cărți din sesiunea jucătorului sunt păstrate în secțiunea Istoric.
Dacă jucătorul a ghicit culoarea cărții, o carte nouă apare în mijlocul ecranului, cu fața în jos și se aprinde intermitent în roșu și negru. Acest proces continuă până când jucătorul ghicește greșit. Ordinea cărților este aleatorie și jucătorul nu poate prezice culoarea următoarei cărți pe baza rezultatelor anterioare. Suma din câmpul “Sumă Gamble” este afișată în câmpul “Câştig”. Dacă jucătorul dorește să încheie jocul “Gamble”, activează butonul “Colectează”. Ecranul se închide și suma din câmpul “Câştig” este transferată în câmpul “Balanţă”.
Dacă jucătorul nu ghicește culoarea cărții, jocul Gamble se termină, iar jucătorul pierde suma. Ecranul se închide. Suma din câmpul “Câştig” este pierdută, și nu se adaugă la Balanţă.

Suma maximă câștigată care poate fi adusă în runda Gamble este menționată în Tabelul de plată.
Numărul de încercări Gamble este predefinit și configurat pentru fiecare joc. Numărul maxim de încercări poate varia între 1 și 5, în funcție de setările aplicate pentru fiecare joc.

## Comenzi Joc

Următoarele câmpuri apar pe ecranul slotului:

- “Balanţă" – acest câmp afișează soldul jucătorului;
- “Câştig” – acest câmp afișează suma totală câștigată din linii, la o rotație a rolelor. Dacă este activat butonul "Colectează” în timp ce este activă animația pentru sumă în creștere, animația se oprește și se afișează suma câștigată pentru această rotire a rolelor;
- Câmp Linie de Plată – acest câmp este situat sub role. Indică numărul liniei și suma câștigată de jucător din această combinație.

Următoarele butoane apar pe ecranul slotului:

| Buton | Nume | Descriere |
|---|---|---|
| | Pariu | Când este activat butonul "Pariu”, se plasează un pariu. Dacă a fost câștigată o sumă mai devreme, aceasta este adăugată automat la soldul jucătorului. |
| | Stop Toate | Când butonul “Stop Toate” este activat, toate rolele se opresc în același timp și butonul se schimbă în “Start” (în cazul în care nu există nicio combinație câștigătoare), și “Colectează” (în cazul în care există o combinație câștigătoare). După activarea butoanelor "Start” și "Pariu”, rolele încep să se rotească, iar butonul "Pariu” se transformă în "Stop Toate”. |

| | | |
|---|---|---|
| | Colectează | La activarea butonului “Colectează” animația câștigurilor în creștere se oprește și în câmpul “Câştig” întreaga sumă câștigată este afișată, iar butonul primește statutul de “Pariu”. |
| | Start | La activarea butonului “Start”, rolele incep rotirea. Jucătorul poate ține apăsat butonul pentru a activa funcția de Rotire Turbo, care mărește viteza de rotire a rolelor. Dacă a fost câștigată o sumă mai devreme, butonul "Pornire" este înlocuit cu butonul "Încasare". |
| | Încasare Câștig | După activarea butonului "Încasare Câștig”, întreaga sumă câștigată este transferată din câmpul "Câștig” în câmpul "Sold”. |
| | Gamble | Atunci când este activat, deschide ecranul Gamble. |
| | Opțiuni de pariere | La deschidere, jucătorul poate alege dintre diferite opțiuni de pariere. Valoarea opțiunilor de pariere selectate în prezent este afișată aici. |
| | Tabel de plată | Butonul “Tabel de plată” este situat în interiorul meniului “Setări”. Atunci când este activat, acest buton deschide regulile acestui joc. |
| | Ajutor | “Ajutor”este localizat în interiorul meniului “Setări”. Atunci când este activat, acest buton deschide fișierul de ajutor. |
| | Setări autoplay | "Setări autoplay" se află în meniul "Setări". De acolo jucătorul poate defini condițiile modului Autoplay. |

| | | |
|---|---|---|
| | Setările jocului | "Setările jocului" se află în meniul "Setări". De acolo jucătorul poate activa/dezactiva "Modul mâna stânga" (doar pentru dispozitivele mobile) și "Muzică ambientală". |
| | Istoric jocuri | La apăsarea acestui buton, se va deschide o fereastră cu informații detaliate despre jocurile anterioare. Aceasta îi permite jucătorului să își verifice istoricul jocurilor pentru o perioadă de până la 30 de zile anterioare, să vadă modificările soldului după fiecare tranzacție, precum și sumele pariate și câștigate, să vadă ora exactă a pariurilor în ordine cronologică și rezultatul vizual al fiecăruia dintre aceste pariuri. |
| RON 0.20 | Valoarea pariu | Suma afișată pe fiecare buton "valoare pariu" reprezintă suma totală pentru toate liniile de pariu active în acest moment. Când este activat, valori diferite sunt afișate pe el, iar jucătorul poate alege. |
| | Autoplay | Când butonul “Autoplay” este activat, jocul intră în modul Autoplay. |
| | Stop Auto | Când butonul “Stop Auto” este activat, modul de joc “Autoplay” se oprește. Butonul este activ doar atunci când jocul este în modul Autoplay. |
| | Joc Rapid | Acest buton reglează viteza de oprire a rolelor. Jocul acceptă 3 niveluri diferite de viteză de oprire. |
| | Controlul sunetului | La activarea butonului, sunetul jocului este pornit/oprit, în funcție de starea sa anterioară. |
| | Muzică ambientală | La activarea butonului, muzica ambientală a jocului va fi pornită/oprită, în funcție de starea sa anterioară. |

| | | |
|---|---|---|
| | Controlul dimensiunii ecranului | La activarea butonului, ecranul fie se extinde, fie își reduce dimensiunea, în funcție de starea sa curentă. Acest buton este activat doar în varianta desktop. |
| | Meniu | Dând clic pe butonul "Meniu", jucătorul deschide meniul "Setări". |
| | Închide | Când este activat, acest buton readuce jucătorul la ecranul principal. |
| | Ieşire | Prin activarea acestui buton, jucătorul iese din joc. Butonul este inactiv atunci când rolele se rotesc, când jucătorul a câștigat și are opțiunea de a paria, în modul Pariere, și în timpul Rotirilor Gratuite și/sau a altor Funcții de Joc (dacă acestea sunt prezente în joc). Dacă o sumă este câștigată, atunci când se activează butonul, suma câștigată se adaugă la soldul jucătorului și jocul se închide. Jucătorul nu poate juca mai departe această ultimă sumă câștigată. |

În partea de jos a ecranului jocului, jucătorul poate vizualiza și numărul jocului și ceasul.

Toate valorile din tabelul de mai sus au doar caracter ilustrativ.
Dacă jucătorul utilizează un computer desktop sau laptop, apăsând tasta "Spațiu” pe tastatură poate determina pornirea sau oprirea rotirii rolelor, în funcție de starea actuală a jocului. De asemenea, mai poate și opri animația sumei în creștere, dacă aceasta este activă.

# Reguli

- Castigurile sunt afisate în Tabel de plată.
- Premiile Scatter sunt independente de premiile pentru liniile de plată și sunt, de asemenea, adăugate la suma totală plătită.
- În cazul unor combinații câștigătoare multiple pe aceeași linie, este plătită combinația care aduce un profit mai mare pentru jucător.
- În cazul a două câștiguri diferite, cu un profit egal pe aceeași linie de plată, este plătită combinația mai lungă.

- Se adaugă câștiguri simultane pe diferite linii de câștig.
- Defecțiunile anulează toate câștigurile și pariurile.
- Pariu Min./Max: Configurable per Operator

# Funcția Golden Coins Link

- Prezentare generală

Golden Coins Link este o funcție jackpot cu patru niveluri:
GRAND (Progresiv conectat)
MAJOR (Progresiv conectat)
MINOR (Neprogresiv static)
MINI (Neprogresiv static)

- Condiții de activare

Nivelul GRAND: se activează dacă apar 3 monede GRAND.
Nivelul MAJOR: se activează dacă apare 1 monedă MAJOR.
Nivelul MINOR: se activează dacă apare 1 monedă MINOR.
Nivelul MINI: se activează dacă apare 1 monedă MINI.

- Observații importante

Simbolurile MINI și MINOR nu acordă niciun ban dacă apar în jocul de bază fără a activa funcția. Pentru a activa nivelul GRAND, trebuie să apară toate cele 3 monede GRAND în cadrul aceleiași rotiri din jocul de bază. În timpul Modului Hold and Spin, cele 3 monede GRAND pot apărea pe parcursul mai multor rotiri.

- Condițiile de activare a funcției Hold and Spin

Dacă apar 5 sau mai multe dintre următoarele simboluri, se activează funcția Golden Coins Link: MONEDĂ, GRAND, MAJOR, MINOR, MINI, SPIN BOOST.

- Mecanismele jocului

Jucătorul poate începe funcția apăsând butonul START.
Funcția începe cu 3 Rotiri Gratuite. Dacă apare o monedă în timpul unei rotiri, numărul total de rotiri se resetează la 3. Dacă nu apare nicio monedă timp de 3 rotiri consecutive, funcția se încheie. Dacă apare o monedă SPIN BOOST, numărul de Rotiri Gratuite crește la 4.
Dacă în următoarele rotiri apare o monedă, numărul total de rotiri se resetează la 4.

Dacă nu apare nicio monedă timp de 4 rotiri consecutive, funcția se încheie.
Suma totală a tuturor monedelor colectate se adaugă la soldul jucătorului.

- Condițiile de activare a Roții Multiplicatorului

Un ecran complet (o grilă acoperită complet cu monede) activează Roata Multiplicatorilor.

- Recompensele Roții Multiplicatorilor

Jucătorul poate câștiga un Multiplicator între x2 și x10 (x2, x2, x2, x3, x3, x5, x5, x10) sau un jackpot MAJOR sau GRAND. Dacă jucătorul a câștigat deja jackpotul MAJOR sau GRAND îndeplinind condițiile de activare în timpul Hold and Spin, se va folosi o Roată a Multiplicatorilor diferită doar cu multiplicatori (x2, x2, x2, x2, x3, x3, x3, x5, x5, x10) și niciun jackpot MAJOR and GRAND. Moneda SPIN BOOST plătește de 10x pariul curent. Când se câștigă un Multiplicator, acesta este aplicat valorii fiecărei monede, iar câștigul total este calculat prin însumarea valorilor tuturor monedelor multiplicate. Dacă nu se câștigă jackpotul GRAND și există unul sau două simboluri GRAND pe ecran la sfârșitul funcției, acestea vor fi transformate în simboluri de bani cu o valoare bănească egală cu de 50 sau de 100 de ori pariul jucătorului.

- CONEXIUNE LA INTERNET LENTĂ ȘI DECONECTARE

O conexiune la Internet lentă ar putea provoca o întârziere și arăta valori acordate vechi.
Funcția Golden Coins Link susține recuperarea în caz de deconectare.

- CÂȘTIGĂTORI

Dacă este acordat oricare dintre câștigurile Golden Coins Link, toți jucătorii care joacă funcția vor fi notificați pe ecran cu privire la petrecerea evenimentului.

# Întreruperi ale Jocului

- Recuperarea Completă a Jocului

În cazul în care jocul este întrerupt din cauza pierderii unei conexiuni, la următoarea accesare a jocului de către jucător, jocul neterminat va fi automat reluat cu setările avute în momentul imediat de dinaintea întreruperii.

- Anularea jocului

În cazul în care jocul a fost anulat din cauze independente de jucător, momentul anulării este considerat finalul jocului. Orice sume acumulate vor fi returnate automat jucătorului.

## Joc Responsabil

- Instrucțiuni pentru folosirea funcției de autoplay

Atunci când este apăsat butonul "Autoplay”, jocul intră în modul automat pentru un număr limitat de rotiri. În timpul funcției de Autoplay, numărul de rotiri rămase va descrește în interiorul butonului "Stop auto” și, odată atinsă valoarea zero, funcția de Autoplay se va încheia automat. Jucătorul poate, în orice moment, să dezactiveze funcția de Autoplay apăsând butonul "Stop auto”.

## Procentul de Plată a Jucătorului

Câștigul mediu pentru jucător în acest joc este 96.50%.

40 Power Hot Dice Edition Golden Coins Link v: 1.0.0.r

# Slot Video 40 Power Hot Golden Coins Link

## Introducere

Slotul video 40 Power Hot Golden Coins Link este un joc cu 5 role și 40 linii fixed. Slotul este format din 8 simboluri - dintre care 1 este Wild, iar 1 este Scatter. Toate combinațiile câștigătoare sunt plătite de la stânga la dreapta, cu excepția simbolului Scatter.

## Cum să Pariați

- Miza se plasează apăsând butonul "Start”, sau oricare dintre Butoanele pentru miză.
- Prin intermediul butonului "Meniu", jucătorul accesează un ecran în care poate deschide tabelul de plăți și pagina de ajutor.

## Funcție Gamble

În cazul unui câștig, jucătorului îi este dată posibilitatea de a accesa runda Gamble prin apăsarea butonului “Gamble”.
Funcția Gamble se activează când ecranul Gamble este deschis și cartea din mijlocul ecranului este cu fața în jos și se aprinde intermitent în roșu și negru. Eticheta “Încercări Gamble Rămase” arată numărul de încercări pe care jucătorul le are pentru acest joc. Eticheta “Sumă Gamble” arată suma pe care jucătorul ar dori să o dubleze în jocul Gamble. Eticheta “Gamble Pentru Câștig” arată suma pe care un jucător o poate câștiga dacă ghicește culoarea cărții. Există două butoane de selectat: “Roşu” și “Negru”. Când se selectează "Negru " sau "Roşu", cartea se mută în sus pe ecran și este păstrată ca istoric. Ultimele cinci cărți din sesiunea jucătorului sunt păstrate în secțiunea Istoric.
Dacă jucătorul a ghicit culoarea cărții, o carte nouă apare în mijlocul ecranului, cu fața în jos și se aprinde intermitent în roșu și negru. Acest proces continuă până când jucătorul ghicește greșit. Ordinea cărților este aleatorie și jucătorul nu poate prezice culoarea următoarei cărți pe baza rezultatelor anterioare. Suma din câmpul “Sumă Gamble” este afișată în câmpul “Câştig”. Dacă jucătorul dorește să încheie jocul “Gamble”, activează butonul “Colectează”. Ecranul se închide și suma din câmpul “Câştig” este transferată în câmpul “Balanţă”.
Dacă jucătorul nu ghicește culoarea cărții, jocul Gamble se termină, iar jucătorul pierde suma. Ecranul se închide. Suma din câmpul “Câştig” este pierdută, și nu se adaugă la Balanţă.

Suma maximă câștigată care poate fi adusă în runda Gamble este menționată în Tabelul de plată.
Numărul de încercări Gamble este predefinit și configurat pentru fiecare joc. Numărul maxim de încercări poate varia între 1 și 5, în funcție de setările aplicate pentru fiecare joc.

## Comenzi Joc

Următoarele câmpuri apar pe ecranul slotului:

- “Balanţă" – acest câmp afișează soldul jucătorului;
- “Câştig” – acest câmp afișează suma totală câștigată din linii, la o rotație a rolelor. Dacă este activat butonul "Colectează” în timp ce este activă animația pentru sumă în creștere, animația se oprește și se afișează suma câștigată pentru această rotire a rolelor;
- Câmp Linie de Plată – acest câmp este situat sub role. Indică numărul liniei și suma câștigată de jucător din această combinație.

Următoarele butoane apar pe ecranul slotului:

| Buton | Nume | Descriere |
|---|---|---|
| | Pariu | Când este activat butonul "Pariu”, se plasează un pariu. Dacă a fost câștigată o sumă mai devreme, aceasta este adăugată automat la soldul jucătorului. |
| | Stop Toate | Când butonul “Stop Toate” este activat, toate rolele se opresc în același timp și butonul se schimbă în “Start” (în cazul în care nu există nicio combinație câștigătoare), și “Colectează” (în cazul în care există o combinație câștigătoare). După activarea butoanelor "Start” și "Pariu”, rolele încep să se rotească, iar butonul "Pariu” se transformă în "Stop Toate”. |

| | | |
|---|---|---|
| | Colectează | La activarea butonului “Colectează” animația câștigurilor în creștere se oprește și în câmpul “Câştig” întreaga sumă câștigată este afișată, iar butonul primește statutul de “Pariu”. |
| | Start | La activarea butonului “Start”, rolele incep rotirea. Jucătorul poate ține apăsat butonul pentru a activa funcția de Rotire Turbo, care mărește viteza de rotire a rolelor. Dacă a fost câștigată o sumă mai devreme, butonul "Pornire" este înlocuit cu butonul "Încasare". |
| | Încasare Câștig | După activarea butonului "Încasare Câștig”, întreaga sumă câștigată este transferată din câmpul "Câștig” în câmpul "Sold”. |
| | Gamble | Atunci când este activat, deschide ecranul Gamble. |
| | Opțiuni de pariere | La deschidere, jucătorul poate alege dintre diferite opțiuni de pariere. Valoarea opțiunilor de pariere selectate în prezent este afișată aici. |
| | Tabel de plată | Butonul “Tabel de plată” este situat în interiorul meniului “Setări”. Atunci când este activat, acest buton deschide regulile acestui joc. |
| | Ajutor | “Ajutor”este localizat în interiorul meniului “Setări”. Atunci când este activat, acest buton deschide fișierul de ajutor. |
| | Setări autoplay | "Setări autoplay" se află în meniul "Setări". De acolo jucătorul poate defini condițiile modului Autoplay. |

| | | |
|---|---|---|
| | Setările jocului | "Setările jocului" se află în meniul "Setări". De acolo jucătorul poate activa/dezactiva "Modul mâna stânga" (doar pentru dispozitivele mobile) și "Muzică ambientală". |
| | Istoric jocuri | La apăsarea acestui buton, se va deschide o fereastră cu informații detaliate despre jocurile anterioare. Aceasta îi permite jucătorului să își verifice istoricul jocurilor pentru o perioadă de până la 30 de zile anterioare, să vadă modificările soldului după fiecare tranzacție, precum și sumele pariate și câștigate, să vadă ora exactă a pariurilor în ordine cronologică și rezultatul vizual al fiecăruia dintre aceste pariuri. |
| RON 0.20 | Valoarea pariu | Suma afișată pe fiecare buton "valoare pariu" reprezintă suma totală pentru toate liniile de pariu active în acest moment. Când este activat, valori diferite sunt afișate pe el, iar jucătorul poate alege. |
| | Autoplay | Când butonul “Autoplay” este activat, jocul intră în modul Autoplay. |
| | Stop Auto | Când butonul “Stop Auto” este activat, modul de joc “Autoplay” se oprește. Butonul este activ doar atunci când jocul este în modul Autoplay. |
| | Joc Rapid | Acest buton reglează viteza de oprire a rolelor. Jocul acceptă 3 niveluri diferite de viteză de oprire. |
| | Controlul sunetului | La activarea butonului, sunetul jocului este pornit/oprit, în funcție de starea sa anterioară. |
| | Muzică ambientală | La activarea butonului, muzica ambientală a jocului va fi pornită/oprită, în funcție de starea sa anterioară. |

| | | |
|---|---|---|
| | Controlul dimensiunii ecranului | La activarea butonului, ecranul fie se extinde, fie își reduce dimensiunea, în funcție de starea sa curentă. Acest buton este activat doar în varianta desktop. |
| | Meniu | Dând clic pe butonul "Meniu", jucătorul deschide meniul "Setări". |
| | Închide | Când este activat, acest buton readuce jucătorul la ecranul principal. |
| | Ieşire | Prin activarea acestui buton, jucătorul iese din joc. Butonul este inactiv atunci când rolele se rotesc, când jucătorul a câștigat și are opțiunea de a paria, în modul Pariere, și în timpul Rotirilor Gratuite și/sau a altor Funcții de Joc (dacă acestea sunt prezente în joc). Dacă o sumă este câștigată, atunci când se activează butonul, suma câștigată se adaugă la soldul jucătorului și jocul se închide. Jucătorul nu poate juca mai departe această ultimă sumă câștigată. |

În partea de jos a ecranului jocului, jucătorul poate vizualiza și numărul jocului și ceasul.

Toate valorile din tabelul de mai sus au doar caracter ilustrativ.
Dacă jucătorul utilizează un computer desktop sau laptop, apăsând tasta "Spațiu” pe tastatură poate determina pornirea sau oprirea rotirii rolelor, în funcție de starea actuală a jocului. De asemenea, mai poate și opri animația sumei în creștere, dacă aceasta este activă.

## Reguli

- Castigurile sunt afisate în Tabel de plată.
- Premiile Scatter sunt independente de premiile pentru liniile de plată și sunt, de asemenea, adăugate la suma totală plătită.
- În cazul unor combinații câștigătoare multiple pe aceeași linie, este plătită combinația care aduce un profit mai mare pentru jucător.

- În cazul a două câștiguri diferite, cu un profit egal pe aceeași linie de plată, este plătită combinația mai lungă.
- Se adaugă câștiguri simultane pe diferite linii de câștig.
- Defecțiunile anulează toate câștigurile și pariurile.
- Pariu Min./Max: Configurable per Operator

# Funcția Golden Coins Link

- Prezentare generală

Golden Coins Link este o funcție jackpot cu patru niveluri:
GRAND (Progresiv conectat)
MAJOR (Progresiv conectat)
MINOR (Neprogresiv static)
MINI (Neprogresiv static)

- Condiții de activare

Nivelul GRAND: se activează dacă apar 3 monede GRAND.
Nivelul MAJOR: se activează dacă apare 1 monedă MAJOR.
Nivelul MINOR: se activează dacă apare 1 monedă MINOR.
Nivelul MINI: se activează dacă apare 1 monedă MINI.

- Observații importante

Simbolurile MINI și MINOR nu acordă niciun ban dacă apar în jocul de bază fără a activa funcția. Pentru a activa nivelul GRAND, trebuie să apară toate cele 3 monede GRAND în cadrul aceleiași rotiri din jocul de bază. În timpul Modului Hold and Spin, cele 3 monede GRAND pot apărea pe parcursul mai multor rotiri.

- Condițiile de activare a funcției Hold and Spin

Dacă apar 5 sau mai multe dintre următoarele simboluri, se activează funcția Golden Coins Link: MONEDĂ, GRAND, MAJOR, MINOR, MINI, SPIN BOOST.

- Mecanismele jocului

Jucătorul poate începe funcția apăsând butonul START.
Funcția începe cu 3 Rotiri Gratuite. Dacă apare o monedă în timpul unei rotiri, numărul total de rotiri se resetează la 3. Dacă nu apare nicio monedă timp de 3 rotiri consecutive, funcția se încheie. Dacă apare o monedă SPIN BOOST, numărul de Rotiri Gratuite crește la 4.

Dacă în următoarele rotiri apare o monedă, numărul total de rotiri se resetează la 4. Dacă nu apare nicio monedă timp de 4 rotiri consecutive, funcția se încheie.
Suma totală a tuturor monedelor colectate se adaugă la soldul jucătorului.

- Condițiile de activare a Roții Multiplicatorului

Un ecran complet (o grilă acoperită complet cu monede) activează Roata Multiplicatorilor.

- Recompensele Roții Multiplicatorilor

Jucătorul poate câștiga un Multiplicator între x2 și x10 (x2, x2, x2, x3, x3, x5, x5, x10) sau un jackpot MAJOR sau GRAND. Dacă jucătorul a câștigat deja jackpotul MAJOR sau GRAND îndeplinind condițiile de activare în timpul Hold and Spin, se va folosi o Roată a Multiplicatorilor diferită doar cu multiplicatori (x2, x2, x2, x2, x3, x3, x3, x5, x5, x10) și niciun jackpot MAJOR and GRAND. Moneda SPIN BOOST plătește de 10x pariul curent. Când se câștigă un Multiplicator, acesta este aplicat valorii fiecărei monede, iar câștigul total este calculat prin însumarea valorilor tuturor monedelor multiplicate. Dacă nu se câștigă jackpotul GRAND și există unul sau două simboluri GRAND pe ecran la sfârșitul funcției, acestea vor fi transformate în simboluri de bani cu o valoare bănească egală cu de 50 sau de 100 de ori pariul jucătorului.

- CONEXIUNE LA INTERNET LENTĂ ȘI DECONECTARE

O conexiune la Internet lentă ar putea provoca o întârziere și arăta valori acordate vechi.
Funcția Golden Coins Link susține recuperarea în caz de deconectare.

- CÂȘTIGĂTORI

Dacă este acordat oricare dintre câștigurile Golden Coins Link, toți jucătorii care joacă funcția vor fi notificați pe ecran cu privire la petrecerea evenimentului.

# Întreruperi ale Jocului

- Recuperarea Completă a Jocului

În cazul în care jocul este întrerupt din cauza pierderii unei conexiuni, la următoarea accesare a jocului de către jucător, jocul neterminat va fi automat reluat cu setările avute în momentul imediat de dinaintea întreruperii.

- Anularea jocului

În cazul în care jocul a fost anulat din cauze independente de jucător, momentul anulării este considerat finalul jocului. Orice sume acumulate vor fi returnate automat jucătorului.

## Joc Responsabil

- Instrucțiuni pentru folosirea funcției de autoplay

Atunci când este apăsat butonul "Autoplay”, jocul intră în modul automat pentru un număr limitat de rotiri. În timpul funcției de Autoplay, numărul de rotiri rămase va descrește în interiorul butonului "Stop auto” și, odată atinsă valoarea zero, funcția de Autoplay se va încheia automat. Jucătorul poate, în orice moment, să dezactiveze funcția de Autoplay apăsând butonul "Stop auto”.

## Procentul de Plată a Jucătorului

Câștigul mediu pentru jucător în acest joc este 96.50%.

40 Power Hot Golden Coins Link v: 1.0.0.r

# Slot Video Art of Gold Golden Coins Link

## Introducere

Slotul video Art of Gold Golden Coins Link este un joc cu 5 role și 40 linii fixed. Slotul este format din 10 simboluri - dintre care 1 este Wild, iar 1 este Scatter. Toate combinațiile câștigătoare sunt plătite de la stânga la dreapta, cu excepția simbolului Scatter.

## Cum să Pariați

- Miza se plasează apăsând butonul "Start”, sau oricare dintre Butoanele pentru miză.
- Prin intermediul butonului "Meniu", jucătorul accesează un ecran în care poate deschide tabelul de plăți și pagina de ajutor.

## Funcție Gamble

În cazul unui câștig, jucătorului îi este dată posibilitatea de a accesa runda Gamble prin apăsarea butonului “Gamble”.
Funcția Gamble se activează când ecranul Gamble este deschis și cartea din mijlocul ecranului este cu fața în jos și se aprinde intermitent în roșu și negru. Eticheta “Încercări Gamble Rămase” arată numărul de încercări pe care jucătorul le are pentru acest joc. Eticheta “Sumă Gamble” arată suma pe care jucătorul ar dori să o dubleze în jocul Gamble. Eticheta “Gamble Pentru Câștig” arată suma pe care un jucător o poate câștiga dacă ghicește culoarea cărții. Există două butoane de selectat: “Roşu” și “Negru”. Când se selectează "Negru " sau "Roşu", cartea se mută în sus pe ecran și este păstrată ca istoric. Ultimele cinci cărți din sesiunea jucătorului sunt păstrate în secțiunea Istoric.
Dacă jucătorul a ghicit culoarea cărții, o carte nouă apare în mijlocul ecranului, cu fața în jos și se aprinde intermitent în roșu și negru. Acest proces continuă până când jucătorul ghicește greșit. Ordinea cărților este aleatorie și jucătorul nu poate prezice culoarea următoarei cărți pe baza rezultatelor anterioare. Suma din câmpul “Sumă Gamble” este afișată în câmpul “Câştig”. Dacă jucătorul dorește să încheie jocul “Gamble”, activează butonul “Colectează”. Ecranul se închide și suma din câmpul “Câştig” este transferată în câmpul “Balanţă”.
Dacă jucătorul nu ghicește culoarea cărții, jocul Gamble se termină, iar jucătorul pierde suma. Ecranul se închide. Suma din câmpul “Câştig” este pierdută, și nu se adaugă la Balanţă.

Suma maximă câștigată care poate fi adusă în runda Gamble este menționată în Tabelul de plată.
Numărul de încercări Gamble este predefinit și configurat pentru fiecare joc. Numărul maxim de încercări poate varia între 1 și 5, în funcție de setările aplicate pentru fiecare joc.

## Comenzi Joc

Următoarele câmpuri apar pe ecranul slotului:

- “Balanţă" – acest câmp afișează soldul jucătorului;
- “Câştig” – acest câmp afișează suma totală câștigată din linii, la o rotație a rolelor. Dacă este activat butonul "Colectează” în timp ce este activă animația pentru sumă în creștere, animația se oprește și se afișează suma câștigată pentru această rotire a rolelor;
- Câmp Linie de Plată – acest câmp este situat sub role. Indică numărul liniei și suma câștigată de jucător din această combinație.

Următoarele butoane apar pe ecranul slotului:

| Buton | Nume | Descriere |
|---|---|---|
| | Pariu | Când este activat butonul "Pariu”, se plasează un pariu. Dacă a fost câștigată o sumă mai devreme, aceasta este adăugată automat la soldul jucătorului. |
| | Stop Toate | Când butonul “Stop Toate” este activat, toate rolele se opresc în același timp și butonul se schimbă în “Start” (în cazul în care nu există nicio combinație câștigătoare), și “Colectează” (în cazul în care există o combinație câștigătoare). După activarea butoanelor "Start” și "Pariu”, rolele încep să se rotească, iar butonul "Pariu” se transformă în "Stop Toate”. |

| | | |
|---|---|---|
| | Colectează | La activarea butonului “Colectează” animația câștigurilor în creștere se oprește și în câmpul “Câştig” întreaga sumă câștigată este afișată, iar butonul primește statutul de “Pariu”. |
| | Start | La activarea butonului “Start”, rolele incep rotirea. Jucătorul poate ține apăsat butonul pentru a activa funcția de Rotire Turbo, care mărește viteza de rotire a rolelor. Dacă a fost câștigată o sumă mai devreme, butonul "Pornire" este înlocuit cu butonul "Încasare". |
| | Încasare Câștig | După activarea butonului "Încasare Câștig”, întreaga sumă câștigată este transferată din câmpul "Câștig” în câmpul "Sold”. |
| | Gamble | Atunci când este activat, deschide ecranul Gamble. |
| | Opțiuni de pariere | La deschidere, jucătorul poate alege dintre diferite opțiuni de pariere. Valoarea opțiunilor de pariere selectate în prezent este afișată aici. |
| | Tabel de plată | Butonul “Tabel de plată” este situat în interiorul meniului “Setări”. Atunci când este activat, acest buton deschide regulile acestui joc. |
| | Ajutor | “Ajutor”este localizat în interiorul meniului “Setări”. Atunci când este activat, acest buton deschide fișierul de ajutor. |
| | Setări autoplay | "Setări autoplay" se află în meniul "Setări". De acolo jucătorul poate defini condițiile modului Autoplay. |

| | | |
|---|---|---|
| | Setările jocului | "Setările jocului" se află în meniul "Setări". De acolo jucătorul poate activa/dezactiva "Modul mâna stânga" (doar pentru dispozitivele mobile) și "Muzică ambientală". |
| | Istoric jocuri | La apăsarea acestui buton, se va deschide o fereastră cu informații detaliate despre jocurile anterioare. Aceasta îi permite jucătorului să își verifice istoricul jocurilor pentru o perioadă de până la 30 de zile anterioare, să vadă modificările soldului după fiecare tranzacție, precum și sumele pariate și câștigate, să vadă ora exactă a pariurilor în ordine cronologică și rezultatul vizual al fiecăruia dintre aceste pariuri. |
| RON 0.20 | Valoarea pariu | Suma afișată pe fiecare buton "valoare pariu" reprezintă suma totală pentru toate liniile de pariu active în acest moment. Când este activat, valori diferite sunt afișate pe el, iar jucătorul poate alege. |
| | Autoplay | Când butonul “Autoplay” este activat, jocul intră în modul Autoplay. |
| | Stop Auto | Când butonul “Stop Auto” este activat, modul de joc “Autoplay” se oprește. Butonul este activ doar atunci când jocul este în modul Autoplay. |
| | Joc Rapid | Acest buton reglează viteza de oprire a rolelor. Jocul acceptă 3 niveluri diferite de viteză de oprire. |
| | Controlul sunetului | La activarea butonului, sunetul jocului este pornit/oprit, în funcție de starea sa anterioară. |
| | Muzică ambientală | La activarea butonului, muzica ambientală a jocului va fi pornită/oprită, în funcție de starea sa anterioară. |

| | | |
|---|---|---|
| | Controlul dimensiunii ecranului | La activarea butonului, ecranul fie se extinde, fie își reduce dimensiunea, în funcție de starea sa curentă. Acest buton este activat doar în varianta desktop. |
| | Meniu | Dând clic pe butonul "Meniu", jucătorul deschide meniul "Setări". |
| | Închide | Când este activat, acest buton readuce jucătorul la ecranul principal. |
| | Ieşire | Prin activarea acestui buton, jucătorul iese din joc. Butonul este inactiv atunci când rolele se rotesc, când jucătorul a câștigat și are opțiunea de a paria, în modul Pariere, și în timpul Rotirilor Gratuite și/sau a altor Funcții de Joc (dacă acestea sunt prezente în joc). Dacă o sumă este câștigată, atunci când se activează butonul, suma câștigată se adaugă la soldul jucătorului și jocul se închide. Jucătorul nu poate juca mai departe această ultimă sumă câștigată. |

În partea de jos a ecranului jocului, jucătorul poate vizualiza și numărul jocului și ceasul.

Toate valorile din tabelul de mai sus au doar caracter ilustrativ.
Dacă jucătorul utilizează un computer desktop sau laptop, apăsând tasta "Spațiu” pe tastatură poate determina pornirea sau oprirea rotirii rolelor, în funcție de starea actuală a jocului. De asemenea, mai poate și opri animația sumei în creștere, dacă aceasta este activă.

# Reguli

- Castigurile sunt afisate în Tabel de plată.
- Premiile Scatter sunt independente de premiile pentru liniile de plată și sunt, de asemenea, adăugate la suma totală plătită.
- Se adaugă câștiguri simultane pe diferite linii de câștig.
- Defecțiunile anulează toate câștigurile și pariurile.
- Pariu Min./Max: Configurable per Operator

# Funcția Golden Coins Link

- Prezentare generală

Golden Coins Link este o funcție jackpot cu patru niveluri:
GRAND (Progresiv conectat)
MAJOR (Progresiv conectat)
MINOR (Neprogresiv static)
MINI (Neprogresiv static)

- Condiții de activare

Nivelul GRAND: se activează dacă apar 3 monede GRAND.
Nivelul MAJOR: se activează dacă apare 1 monedă MAJOR.
Nivelul MINOR: se activează dacă apare 1 monedă MINOR.
Nivelul MINI: se activează dacă apare 1 monedă MINI.

- Observații importante

Simbolurile MINI și MINOR nu acordă niciun ban dacă apar în jocul de bază fără a activa funcția. Pentru a activa nivelul GRAND, trebuie să apară toate cele 3 monede GRAND în cadrul aceleiași rotiri din jocul de bază. În timpul Modului Hold and Spin, cele 3 monede GRAND pot apărea pe parcursul mai multor rotiri.

- Condițiile de activare a funcției Hold and Spin

Dacă apar 5 sau mai multe dintre următoarele simboluri, se activează funcția Golden Coins Link: MONEDĂ, GRAND, MAJOR, MINOR, MINI, SPIN BOOST.

- Mecanismele jocului

Jucătorul poate începe funcția apăsând butonul START.
Funcția începe cu 3 Rotiri Gratuite. Dacă apare o monedă în timpul unei rotiri, numărul total de rotiri se resetează la 3. Dacă nu apare nicio monedă timp de 3 rotiri consecutive, funcția se încheie. Dacă apare o monedă SPIN BOOST, numărul de Rotiri Gratuite crește la 4.
Dacă în următoarele rotiri apare o monedă, numărul total de rotiri se resetează la 4.
Dacă nu apare nicio monedă timp de 4 rotiri consecutive, funcția se încheie.
Suma totală a tuturor monedelor colectate se adaugă la soldul jucătorului.

- Condițiile de activare a Roții Multiplicatorului

Un ecran complet (o grilă acoperită complet cu monede) activează Roata Multiplicatorilor.

- Recompensele Roții Multiplicatorilor

Jucătorul poate câștiga un Multiplicator între x2 și x10 (x2, x2, x2, x3, x3, x5, x5, x10) sau un jackpot MAJOR sau GRAND. Dacă jucătorul a câștigat deja jackpotul MAJOR sau GRAND îndeplinind condițiile de activare în timpul Hold and Spin, se va folosi o Roată a Multiplicatorilor diferită doar cu multiplicatori (x2, x2, x2, x2, x3, x3, x3, x5, x5, x10) și niciun jackpot MAJOR and GRAND. Moneda SPIN BOOST plătește de 10x pariul curent. Când se câștigă un Multiplicator, acesta este aplicat valorii fiecărei monede, iar câștigul total este calculat prin însumarea valorilor tuturor monedelor multiplicate. Dacă nu se câștigă jackpotul GRAND și există unul sau două simboluri GRAND pe ecran la sfârșitul funcției, acestea vor fi transformate în simboluri de bani cu o valoare bănească egală cu de 50 sau de 100 de ori pariul jucătorului.

- CONEXIUNE LA INTERNET LENTĂ ȘI DECONECTARE

O conexiune la Internet lentă ar putea provoca o întârziere și arăta valori acordate vechi.
Funcția Golden Coins Link susține recuperarea în caz de deconectare.

- CÂȘTIGĂTORI

Dacă este acordat oricare dintre câștigurile Golden Coins Link, toți jucătorii care joacă funcția vor fi notificați pe ecran cu privire la petrecerea evenimentului.

# Întreruperi ale Jocului

- Recuperarea Completă a Jocului

În cazul în care jocul este întrerupt din cauza pierderii unei conexiuni, la următoarea accesare a jocului de către jucător, jocul neterminat va fi automat reluat cu setările avute în momentul imediat de dinaintea întreruperii.

- Anularea jocului

În cazul în care jocul a fost anulat din cauze independente de jucător, momentul anulării este considerat finalul jocului. Orice sume acumulate vor fi returnate automat jucătorului.

# Joc Responsabil

- Instrucțiuni pentru folosirea funcției de autoplay

Atunci când este apăsat butonul "Autoplay”, jocul intră în modul automat pentru un număr limitat de rotiri. În timpul funcției de Autoplay, numărul de rotiri rămase va descrește în interiorul butonului "Stop auto” și, odată atinsă valoarea zero, funcția de Autoplay se va încheia automat. Jucătorul poate, în orice moment, să dezactiveze funcția de Autoplay apăsând butonul "Stop auto”.

# Procentul de Plată a Jucătorului

Câștigul mediu pentru jucător în acest joc este 96.50%.

Art of Gold Golden Coins Link v: 1.0.0.r

# Caramelo Sortudo Video Slot

## Introduction

Caramelo Sortudo video slot is a 3-reel game. The slot consists of 11 symbols - 1 of which is Wild and 1 is Scatter.
Reel Ways Pay are 27.
Reel Ways Pay bet is 10.
Win combinations may contain only one symbol in an enabled position from each consecutive reel. Win combinations are paid left to right on adjacent reels, on enabled positions, beginning with the leftmost reel.

## How to Bet

- A bet is made by pressing the “Start” button, or any of the Bet buttons.
- Through the “Menu” button, the player accesses a screen where they can open the paytable and the help page.

If the player uses a desktop or a laptop computer, the bet buttons can also be activated with the use of the following keyboard keys: "C", "V", "B", "N" and "M". Pressing the "C" key places the smallest bet, pressing "V" button places the next bet and so on.

## Gamble Feature

When a player wins, they are given the option to access the Gamble round, by pressing the “Gamble” button.

The Gamble feature is activated when the Gamble screen is open and the card in the middle of the screen is face down and flashes red and black. The “Gamble Attempts Left” label shows the remaining number of trials the player has for this game. The “Gamble Amount” label shows the amount the player would like to double in the Gamble game. The “Gamble to Win” label shows the amount which a player could win if they guess the color of the card. There are two buttons to select: “Red” and “Black”. When selecting "Black" or "Red", the card moves up in the screen and is kept as a past card. The last five cards during the player's session are kept in the History section.

If the player has guessed the color of the card, a new card appears face down in the middle of the screen and flashes red and black. This process continues until the player guesses incorrectly. The sequence of the cards is random and the player cannot predict

the color of the next card based on the previous results. The sum from “Gamble Amount” field is shown in the “Win” field. If the player wishes to end the “Gamble” game, they activate the “Collect” button. The screen closes and the amount is transferred from the “Win” field to the “Balance” field.

If the player does not guess the color of the card, the Gamble game ends, and the player loses the relevant amount. The screen closes. The amount from the “Win” field is lost and is not added to the Balance.

The maximum amount won that can be brought to the Gamble round is provided in the Paytable.

The number of Gamble attempts is pre-defined and configured per game. The maximum number of attempts may vary between 1 and 5 depending on the applied settings per game.

If the player uses a desktop or laptop computer, the "Red" and "Black" buttons can also be activated by pressing the arrow keyboard keys: "⇨“ for "Black" and "⇦“ for "Red".

## Game Controls

The following fields appear on the screen:

- “Balance" – this field displays the players balance;
- “Win” – this field displays the total amount won in one rotation of the reels. If the “Collect” button is activated while the animation of the increasing amount is active, the animation stops and the amount won for this rotation of the reels is shown;
- Win Symbols field – this field is located below the reels. It shows the number of winning combinations for a certain symbol and the amount the player won from those combinations.

The following buttons appear on the screen:

| Button | Name | Description |
|---|---|---|
| | Bet | When the “Bet” button is activated, a bet is made. If an amount had been won earlier, it is automatically added to the player's balance. |
| | Stop All | When the “Stop All” button is activated, all reels stop turning at the same time and the button changes to “Bet” (if |

| | | |
|---|---|---|
| | | there is no winning combination), or “Collect” (if there is a winning combination). When activating the "Start" and “Bet” buttons, the reels start turning and the "Bet" buttons turn into “Stop All” buttons. |
| | Collect | When activating the “Collect” button, the increased winning animation stops and the entire winning sum is shown in the “Win” field, and the status of the button turns to “Bet”. |
| | Start | When activating the “Start” button, the reels start turning. The player can hold the button to activate the Turbo Spin function, which speeds up the rotation of the reels. If an amount had been won earlier, the “Start” button is replaced with the “Collect” button. |
| | Collect Win | When activating the “Collect Win” button, the entire winning sum is transferred from the “Win” field to the “Balance” field. |
| | Gamble | When activated it opens up the Gamble screen. |
| | Bet options | When it opens, the player can choose from different bet options. The bet option currently selected is displayed there. |
| | Paytable | The “Paytable” button is located inside the “Settings” menu. When activated this button opens the rules of this game. |
| | Help | “Help” is located inside the “Settings” menu. When activated, this button opens the help file. |
| | Autoplay settings | "Autoplay settings" is located inside the "Settings" menu. From there the player can define the Autoplay mode conditions. |

| | | |
|---|---|---|
| | Game settings | "Game settings" is located inside the "Settings" menu. That is where the player can enable/disable "Left hand mode" (for mobile devices only) and "Ambient music". |
| | Game History | When this button is pressed, a window with detailed information about previous games will open. It allows the player to check their game history for up to 30 days in the past, view their balance changes after each transaction and their bet and win amounts, see the exact time of their bets in chronological order, and the visual outcome of each of these bets. |
| RON 0.05 | Bet value | The amount displayed on each of the "bet value" buttons is the total amount for all active Reel Ways Pay at this moment. When activated, different values are displayed and the player can make their choice. |
| | Autoplay | When the “Autoplay” button is activated, the game goes into Autoplay mode. |
| | Stop Autoplay | When the “Stop Auto” button is activated, the “Autoplay” game mode stops. This button is active only when the game is in Autoplay mode. |
| | Fast Play | This button adjusts the stopping speed of the reels. The game supports 3 different stopping speed levels. |
| | Sound control | Upon activation of the button, the sound of the game is switched on/off, depending on its preceding condition. |
| | Ambient Music | Upon activation of the button, the ambient music of the game is switched on/off, depending on its preceding condition. |
| | Screen size control | Upon activation of the button, the screen either expands or decreases its size, depending on its current state. The button is enabled on desktop devices only. |
| | Menu | Upon clicking on the "Menu" button, the player enters the "Settings" menu. |
| | Close | When activated, this button returns the player to the main screen. |

| | | |
|---|---|---|
| | Exit | When activating this button, the player leaves the game. The button is inactive when the reels are rotating, when the player has won and they have the option to gamble, in Gamble mode, and during Free Spins and/or other Game Features (if such are present in the game). If a sum is won during activation of the button, the amount won is added to the player's balance and the game is closed. The player cannot gamble this last amount won any further. |

At the bottom of the game screen, the player can also see the game number and the clock.

All values in the above table are for illustrational purposes only.

If the player uses a desktop or laptop machine, pressing the "Space" key on their keyboard may result in starting or stopping the rotation of the wheels, depending on the current state of the game. It can also cease the animation of the increased winning if it is active. Pressing the "X" key opens the bet options. The player is able to use the "C", "V", "B" and "N" keys on the keyboard in order to select a specific bet amount. Pressing the "C" key selects the smallest bet option, pressing "V" selects the next one and so on. Pressing the "⇦“ or "⇨“ keys can also activate the “Gamble" button. Pressing the "Z" key opens the Autoplay options (if it is enabled). The player is able to use the "C", "V", "B" and "N" keys on the keyboard in order to select a specific number of spins. The player may also exit the game by pressing the "," symbol on their keyboard. When the player is in the Game Settings screen, the hotkeys for bet and bet options buttons, as well as for Autoplay, are disabled.

## Rules

- Payouts are displayed on the Paytable.
- The Reel Ways Pay bet multiplied by the bet multiplier is equal to the total bet.
- Win combinations may contain only one symbol in an enabled position from each consecutive reel.
- Win combinations are paid left to right, on adjacent reels, on enabled positions, beginning with the leftmost reel.
- The same symbol in a different position on the same reel pays the same win combination again.
- The pays of win combinations are multiplied by the number of the bet multiplier.
- Win combinations may be paid multiple times.

- Simultaneous wins from multiple Ways Pay are added.
- A malfunction voids all payments and playing.
- Min/Max Bet: Configurable per Operator

## Bonuses

- GRILLED CHICKEN BONUS

3 Bonus symbols anywhere on the screen trigger the Grilled Chicken Bonus. A big grill machine with rotating grilled chickens appears on the screen. The Grilled Chicken Bonus can award x25, x40, x55, x70, x85 and x100 total bet. When the machine stops rotating, the player wins the bet multiplier from the chicken.

## Bonus Spin Mode

- During the base game, the player can be granted a certain number of free bonus spins by the operator (no deductions are made from the player's balance when hitting the bet button).
- The bet value and number of lines in Bonus Spin Mode are predetermined and cannot be modified by the player.
- During Bonus Spin Mode the Jackpot Cards feature cannot be triggered and there is no contribution to the game levels.

## Jackpot Cards Feature

Jackpot Cards is a randomly triggered feature made available while any game which contains it is played.
Jackpot Cards is a four–level game feature. Each level is illustrated by a card suit:

- CLUBS - 1st level (the lowest value);
- DIAMONDS - 2nd level;
- HEARTS - 3rd level;
- SPADES - 4th and the highest level.

Each Jackpot Cards level value and currency is displayed on the right side of its corresponding card suit symbol.
The contributions to each level are calculated based on a percentage of the player's bet. No amount is deducted from the player's bet.

- TRIGGERING

The Jackpot Cards feature can be randomly triggered after a single game is finished and all resulting winnings, if any, are collected. When the Jackpot Cards is triggered, the player is automatically guaranteed one of the feature's levels.
Jackpot Cards is played on top of the base game and does not end the base game. Auto Play stops automatically when the Jackpot Cards round is triggered. After it finishes, the game that was being played prior to the Jackpot Cards feature being triggered resumes control.

- RULES AND CONTROLS

Once triggered, the player is taken to the Jackpot Cards game feature where a pick field made up of 12 face-down cards is displayed. The player selects cards on the screen until they reveal 3 matching card suit symbols. The Jackpot Cards level awarded is the one that corresponds to the suit revealed. The winning amount will correspond to the amount accumulated at the moment of revealing the last matching symbol and will be automatically added to the player's balance.
The amount won in the Jackpot Cards round cannot be used in the Gamble round.
The player has a random chance of winning any level of the feature with a qualifying bet, every time they enter Jackpot Cards.
Qualifying bets: Configurable per Operator

- SLOW INTERNET CONNECTION AND DISCONNECTION

A slow Internet connection could cause a delay and show outdated award values.
The Jackpot Cards feature supports recovery in case of disconnection.

- WINNERS

If any Jackpot Cards winnings are awarded, all players that are playing the feature will receive a notification on their screen regarding the occurrence of such an event.

## Cash Bomb Feature

**Cash Bomb** is a feature linked to **Jackpot Cards**. When a **Jackpot Cards** level (Clubs, Diamonds, Hearts, or Spades) is won, players have a chance to win extra cash from the **Cash Bomb**. **Cash Bomb** has one Suit.

The contributions to the **Cash Bomb** are calculated based on a percentage of the player's bet. No amount is deducted from the player's bet.

## Triggering:

**Cash Bomb** is triggered when a **Jackpot Cards** level is won and its suit matches the selected **Cash Bomb** Suit.
If there is no match, the **Cash Bomb** stays active for the next eligible **Jackpot Cards** win.

## Rules and Controls:

- Only games with **Cash Bomb** icon can win a share of the prize.
- When triggered, the **Cash Bomb** prize is split between randomly selected eligible and active players.
- The number of winners and their share amounts are defined by system settings.
- Each selected player receives a percentage of the total prize.
- The **Jackpot Cards** winner may receive a share.
- **Cash Bomb** has start and end time.
- The **Cash Bomb** shows as a floating dynamite icon with the current prize amount.
- It can be moved freely around the game screen for convenience.
- The amount won in the **Cash Bomb** Feature cannot be used in the Gamble mode.
- Minimum qualifying bet: … EUR

## Game Interruptions

- Full Game Recovery

In the event that the game is interrupted due to loss of connection, when the player accesses the game again, the unfinished game will be automatically resumed at the state it was in at the time immediately before the interruption.

- Cancellation

In the event that the game is cancelled independently from the player, the moment the cancellation took place is considered to be the end of the game. Any funds accumulated will be automatically returned to the player.

## Responsible Gaming

- How to use the autoplay feature

When the “Autoplay” button is pressed, the game goes into automatic mode with a limited range of number of spins. During Autoplay, there will be a countdown of the remaining number of spins inside the “Stop auto” button and when it reaches zero, the Autoplay feature will be automatically terminated. At any time, the player can disable the Autoplay feature by pressing the “Stop auto” button.

## Return to Player

The average return to Player of the game is 95.96%.

Caramelo Sortudo v: 1.0.0.r

# Slot Video 100 Bulky Dice Golden Coins Link

## Introducere

Slotul video 100 Bulky Dice Golden Coins Link este un joc cu 5 role și 100 linii fixed. Slotul este format din 11 simboluri - dintre care 1 este Expanding Wild, iar 2 sunt Scatter. Toate combinațiile câștigătoare sunt plătite de la stânga la dreapta, cu excepția simbolului Scatter.

## Cum să Pariați

- Miza se plasează apăsând butonul "Start”, sau oricare dintre Butoanele pentru miză.
- Prin intermediul butonului "Meniu", jucătorul accesează un ecran în care poate deschide tabelul de plăți și pagina de ajutor.

## Funcție Gamble

În cazul unui câștig, jucătorului îi este dată posibilitatea de a accesa runda Gamble prin apăsarea butonului “Gamble”.
Funcția Gamble se activează când ecranul Gamble este deschis și cartea din mijlocul ecranului este cu fața în jos și se aprinde intermitent în roșu și negru. Eticheta “Încercări Gamble Rămase” arată numărul de încercări pe care jucătorul le are pentru acest joc. Eticheta “Sumă Gamble” arată suma pe care jucătorul ar dori să o dubleze în jocul Gamble. Eticheta “Gamble Pentru Câștig” arată suma pe care un jucător o poate câștiga dacă ghicește culoarea cărții. Există două butoane de selectat: “Roşu” și “Negru”. Când se selectează "Negru " sau "Roşu", cartea se mută în sus pe ecran și este păstrată ca istoric. Ultimele cinci cărți din sesiunea jucătorului sunt păstrate în secțiunea Istoric.
Dacă jucătorul a ghicit culoarea cărții, o carte nouă apare în mijlocul ecranului, cu fața în jos și se aprinde intermitent în roșu și negru. Acest proces continuă până când jucătorul ghicește greșit. Ordinea cărților este aleatorie și jucătorul nu poate prezice culoarea următoarei cărți pe baza rezultatelor anterioare. Suma din câmpul “Sumă Gamble” este afișată în câmpul “Câştig”. Dacă jucătorul dorește să încheie jocul “Gamble”, activează butonul “Colectează”. Ecranul se închide și suma din câmpul “Câştig” este transferată în câmpul “Balanţă”.
Dacă jucătorul nu ghicește culoarea cărții, jocul Gamble se termină, iar jucătorul pierde suma. Ecranul se închide. Suma din câmpul “Câştig” este pierdută, și nu se adaugă la Balanţă.

Suma maximă câștigată care poate fi adusă în runda Gamble este menționată în Tabelul de plată.
Numărul de încercări Gamble este predefinit și configurat pentru fiecare joc. Numărul maxim de încercări poate varia între 1 și 5, în funcție de setările aplicate pentru fiecare joc.

## Comenzi Joc

Următoarele câmpuri apar pe ecranul slotului:

- “Balanţă" – acest câmp afișează soldul jucătorului;
- “Câştig” – acest câmp afișează suma totală câștigată din linii, la o rotație a rolelor. Dacă este activat butonul "Colectează” în timp ce este activă animația pentru sumă în creștere, animația se oprește și se afișează suma câștigată pentru această rotire a rolelor;
- Câmp Linie de Plată – acest câmp este situat sub role. Indică numărul liniei și suma câștigată de jucător din această combinație.

Următoarele butoane apar pe ecranul slotului:

| Buton | Nume | Descriere |
|---|---|---|
| | Pariu | Când este activat butonul "Pariu”, se plasează un pariu. Dacă a fost câștigată o sumă mai devreme, aceasta este adăugată automat la soldul jucătorului. |
| | Stop Toate | Când butonul “Stop Toate” este activat, toate rolele se opresc în același timp și butonul se schimbă în “Start” (în cazul în care nu există nicio combinație câștigătoare), și “Colectează” (în cazul în care există o combinație câștigătoare). După activarea butoanelor "Start” și "Pariu”, rolele încep să se rotească, iar butonul "Pariu” se transformă în "Stop Toate”. |

| | | |
|---|---|---|
| | Colectează | La activarea butonului “Colectează” animația câștigurilor în creștere se oprește și în câmpul “Câştig” întreaga sumă câștigată este afișată, iar butonul primește statutul de “Pariu”. |
| | Start | La activarea butonului “Start”, rolele incep rotirea. Jucătorul poate ține apăsat butonul pentru a activa funcția de Rotire Turbo, care mărește viteza de rotire a rolelor. Dacă a fost câștigată o sumă mai devreme, butonul "Pornire" este înlocuit cu butonul "Încasare". |
| | Încasare Câștig | După activarea butonului "Încasare Câștig”, întreaga sumă câștigată este transferată din câmpul "Câștig” în câmpul "Sold”. |
| | Gamble | Atunci când este activat, deschide ecranul Gamble. |
| | Opțiuni de pariere | La deschidere, jucătorul poate alege dintre diferite opțiuni de pariere. Valoarea opțiunilor de pariere selectate în prezent este afișată aici. |
| | Tabel de plată | Butonul “Tabel de plată” este situat în interiorul meniului “Setări”. Atunci când este activat, acest buton deschide regulile acestui joc. |
| | Ajutor | “Ajutor”este localizat în interiorul meniului “Setări”. Atunci când este activat, acest buton deschide fișierul de ajutor. |
| | Setări autoplay | "Setări autoplay" se află în meniul "Setări". De acolo jucătorul poate defini condițiile modului Autoplay. |

| | | |
|---|---|---|
| | Setările jocului | "Setările jocului" se află în meniul "Setări". De acolo jucătorul poate activa/dezactiva "Modul mâna stânga" (doar pentru dispozitivele mobile) și "Muzică ambientală". |
| | Istoric jocuri | La apăsarea acestui buton, se va deschide o fereastră cu informații detaliate despre jocurile anterioare. Aceasta îi permite jucătorului să își verifice istoricul jocurilor pentru o perioadă de până la 30 de zile anterioare, să vadă modificările soldului după fiecare tranzacție, precum și sumele pariate și câștigate, să vadă ora exactă a pariurilor în ordine cronologică și rezultatul vizual al fiecăruia dintre aceste pariuri. |
| RON 0.20 | Valoarea pariu | Suma afișată pe fiecare buton "valoare pariu" reprezintă suma totală pentru toate liniile de pariu active în acest moment. Când este activat, valori diferite sunt afișate pe el, iar jucătorul poate alege. |
| | Autoplay | Când butonul “Autoplay” este activat, jocul intră în modul Autoplay. |
| | Stop Auto | Când butonul “Stop Auto” este activat, modul de joc “Autoplay” se oprește. Butonul este activ doar atunci când jocul este în modul Autoplay. |
| | Joc Rapid | Acest buton reglează viteza de oprire a rolelor. Jocul acceptă 3 niveluri diferite de viteză de oprire. |
| | Controlul sunetului | La activarea butonului, sunetul jocului este pornit/oprit, în funcție de starea sa anterioară. |
| | Muzică ambientală | La activarea butonului, muzica ambientală a jocului va fi pornită/oprită, în funcție de starea sa anterioară. |

| | | |
|---|---|---|
| | Controlul dimensiunii ecranului | La activarea butonului, ecranul fie se extinde, fie își reduce dimensiunea, în funcție de starea sa curentă. Acest buton este activat doar în varianta desktop. |
| | Meniu | Dând clic pe butonul "Meniu", jucătorul deschide meniul "Setări". |
| | Închide | Când este activat, acest buton readuce jucătorul la ecranul principal. |
| | Ieşire | Prin activarea acestui buton, jucătorul iese din joc. Butonul este inactiv atunci când rolele se rotesc, când jucătorul a câștigat și are opțiunea de a paria, în modul Pariere, și în timpul Rotirilor Gratuite și/sau a altor Funcții de Joc (dacă acestea sunt prezente în joc). Dacă o sumă este câștigată, atunci când se activează butonul, suma câștigată se adaugă la soldul jucătorului și jocul se închide. Jucătorul nu poate juca mai departe această ultimă sumă câștigată. |

În partea de jos a ecranului jocului, jucătorul poate vizualiza și numărul jocului și ceasul.

Toate valorile din tabelul de mai sus au doar caracter ilustrativ.
Dacă jucătorul utilizează un computer desktop sau laptop, apăsând tasta "Spațiu” pe tastatură poate determina pornirea sau oprirea rotirii rolelor, în funcție de starea actuală a jocului. De asemenea, mai poate și opri animația sumei în creștere, dacă aceasta este activă.

# Reguli

- Castigurile sunt afisate în Tabel de plată.
- Premiile Scatter sunt independente de premiile pentru liniile de plată și sunt, de asemenea, adăugate la suma totală plătită.
- Se adaugă câștiguri simultane pe diferite linii de câștig.
- Defecțiunile anulează toate câștigurile și pariurile.
- Pariu Min./Max: Configurable per Operator

# Funcția Golden Coins Link

- Prezentare generală

Golden Coins Link este o funcție jackpot cu patru niveluri:
GRAND (Progresiv conectat)
MAJOR (Progresiv conectat)
MINOR (Neprogresiv static)
MINI (Neprogresiv static)

- Condiții de activare

Nivelul GRAND: se activează dacă apar 3 monede GRAND.
Nivelul MAJOR: se activează dacă apare 1 monedă MAJOR.
Nivelul MINOR: se activează dacă apare 1 monedă MINOR.
Nivelul MINI: se activează dacă apare 1 monedă MINI.

- Observații importante

Simbolurile MINI și MINOR nu acordă niciun ban dacă apar în jocul de bază fără a activa funcția. Pentru a activa nivelul GRAND, trebuie să apară toate cele 3 monede GRAND în cadrul aceleiași rotiri din jocul de bază. În timpul Modului Hold and Spin, cele 3 monede GRAND pot apărea pe parcursul mai multor rotiri.

- Condițiile de activare a funcției Hold and Spin

Dacă apar 5 sau mai multe dintre următoarele simboluri, se activează funcția Golden Coins Link: MONEDĂ, GRAND, MAJOR, MINOR, MINI, SPIN BOOST.

- Mecanismele jocului

Jucătorul poate începe funcția apăsând butonul START.
Funcția începe cu 3 Rotiri Gratuite. Dacă apare o monedă în timpul unei rotiri, numărul total de rotiri se resetează la 3. Dacă nu apare nicio monedă timp de 3 rotiri consecutive, funcția se încheie. Dacă apare o monedă SPIN BOOST, numărul de Rotiri Gratuite crește la 4.
Dacă în următoarele rotiri apare o monedă, numărul total de rotiri se resetează la 4.
Dacă nu apare nicio monedă timp de 4 rotiri consecutive, funcția se încheie.
Suma totală a tuturor monedelor colectate se adaugă la soldul jucătorului.

- Condițiile de activare a Roții Multiplicatorului

Un ecran complet (o grilă acoperită complet cu monede) activează Roata Multiplicatorilor.

- Recompensele Roții Multiplicatorilor

Jucătorul poate câștiga un Multiplicator între x2 și x10 (x2, x2, x2, x3, x3, x5, x5, x10) sau un jackpot MAJOR sau GRAND. Dacă jucătorul a câștigat deja jackpotul MAJOR sau GRAND îndeplinind condițiile de activare în timpul Hold and Spin, se va folosi o Roată a Multiplicatorilor diferită doar cu multiplicatori (x2, x2, x2, x2, x3, x3, x3, x5, x5, x10) și niciun jackpot MAJOR and GRAND. Moneda SPIN BOOST plătește de 10x pariul curent. Când se câștigă un Multiplicator, acesta este aplicat valorii fiecărei monede, iar câștigul total este calculat prin însumarea valorilor tuturor monedelor multiplicate. Dacă nu se câștigă jackpotul GRAND și există unul sau două simboluri GRAND pe ecran la sfârșitul funcției, acestea vor fi transformate în simboluri de bani cu o valoare bănească egală cu de 50 sau de 100 de ori pariul jucătorului.

- CONEXIUNE LA INTERNET LENTĂ ȘI DECONECTARE

O conexiune la Internet lentă ar putea provoca o întârziere și arăta valori acordate vechi.
Funcția Golden Coins Link susține recuperarea în caz de deconectare.

- CÂȘTIGĂTORI

Dacă este acordat oricare dintre câștigurile Golden Coins Link, toți jucătorii care joacă funcția vor fi notificați pe ecran cu privire la petrecerea evenimentului.

# Întreruperi ale Jocului

- Recuperarea Completă a Jocului

În cazul în care jocul este întrerupt din cauza pierderii unei conexiuni, la următoarea accesare a jocului de către jucător, jocul neterminat va fi automat reluat cu setările avute în momentul imediat de dinaintea întreruperii.

- Anularea jocului

În cazul în care jocul a fost anulat din cauze independente de jucător, momentul anulării este considerat finalul jocului. Orice sume acumulate vor fi returnate automat jucătorului.

## Joc Responsabil

- Instrucțiuni pentru folosirea funcției de autoplay

Atunci când este apăsat butonul "Autoplay”, jocul intră în modul automat pentru un număr limitat de rotiri. În timpul funcției de Autoplay, numărul de rotiri rămase va descrește în interiorul butonului "Stop auto” și, odată atinsă valoarea zero, funcția de Autoplay se va încheia automat. Jucătorul poate, în orice moment, să dezactiveze funcția de Autoplay apăsând butonul "Stop auto”.

## Procentul de Plată a Jucătorului

Câștigul mediu pentru jucător în acest joc este 96.50%.

100 Bulky Dice Golden Coins Link v: 1.0.0.r

# Slot Video 100 Bulky Fruits Golden Coins Link

## Introducere

Slotul video 100 Bulky Fruits Golden Coins Link este un joc cu 5 role și 100 linii fixed. Slotul este format din 11 simboluri - dintre care 1 este Expanding Wild, iar 2 sunt Scatter. Toate combinațiile câștigătoare sunt plătite de la stânga la dreapta, cu excepția simbolului Scatter.

## Cum să Pariați

- Miza se plasează apăsând butonul "Start”, sau oricare dintre Butoanele pentru miză.
- Prin intermediul butonului "Meniu", jucătorul accesează un ecran în care poate deschide tabelul de plăți și pagina de ajutor.

## Funcție Gamble

În cazul unui câștig, jucătorului îi este dată posibilitatea de a accesa runda Gamble prin apăsarea butonului “Gamble”.
Funcția Gamble se activează când ecranul Gamble este deschis și cartea din mijlocul ecranului este cu fața în jos și se aprinde intermitent în roșu și negru. Eticheta “Încercări Gamble Rămase” arată numărul de încercări pe care jucătorul le are pentru acest joc. Eticheta “Sumă Gamble” arată suma pe care jucătorul ar dori să o dubleze în jocul Gamble. Eticheta “Gamble Pentru Câștig” arată suma pe care un jucător o poate câștiga dacă ghicește culoarea cărții. Există două butoane de selectat: “Roşu” și “Negru”. Când se selectează "Negru " sau "Roşu", cartea se mută în sus pe ecran și este păstrată ca istoric. Ultimele cinci cărți din sesiunea jucătorului sunt păstrate în secțiunea Istoric.
Dacă jucătorul a ghicit culoarea cărții, o carte nouă apare în mijlocul ecranului, cu fața în jos și se aprinde intermitent în roșu și negru. Acest proces continuă până când jucătorul ghicește greșit. Ordinea cărților este aleatorie și jucătorul nu poate prezice culoarea următoarei cărți pe baza rezultatelor anterioare. Suma din câmpul “Sumă Gamble” este afișată în câmpul “Câştig”. Dacă jucătorul dorește să încheie jocul “Gamble”, activează butonul “Colectează”. Ecranul se închide și suma din câmpul “Câştig” este transferată în câmpul “Balanţă”.
Dacă jucătorul nu ghicește culoarea cărții, jocul Gamble se termină, iar jucătorul pierde suma. Ecranul se închide. Suma din câmpul “Câştig” este pierdută, și nu se adaugă la Balanţă.

Suma maximă câștigată care poate fi adusă în runda Gamble este menționată în Tabelul de plată.
Numărul de încercări Gamble este predefinit și configurat pentru fiecare joc. Numărul maxim de încercări poate varia între 1 și 5, în funcție de setările aplicate pentru fiecare joc.

## Comenzi Joc

Următoarele câmpuri apar pe ecranul slotului:

- “Balanţă" – acest câmp afișează soldul jucătorului;
- “Câştig” – acest câmp afișează suma totală câștigată din linii, la o rotație a rolelor. Dacă este activat butonul "Colectează” în timp ce este activă animația pentru sumă în creștere, animația se oprește și se afișează suma câștigată pentru această rotire a rolelor;
- Câmp Linie de Plată – acest câmp este situat sub role. Indică numărul liniei și suma câștigată de jucător din această combinație.

Următoarele butoane apar pe ecranul slotului:

| Buton | Nume | Descriere |
|---|---|---|
| | Pariu | Când este activat butonul "Pariu”, se plasează un pariu. Dacă a fost câștigată o sumă mai devreme, aceasta este adăugată automat la soldul jucătorului. |
| | Stop Toate | Când butonul “Stop Toate” este activat, toate rolele se opresc în același timp și butonul se schimbă în “Start” (în cazul în care nu există nicio combinație câștigătoare), și “Colectează” (în cazul în care există o combinație câștigătoare). După activarea butoanelor "Start” și "Pariu”, rolele încep să se rotească, iar butonul "Pariu” se transformă în "Stop Toate”. |

| | | |
|---|---|---|
| | Colectează | La activarea butonului “Colectează” animația câștigurilor în creștere se oprește și în câmpul “Câştig” întreaga sumă câștigată este afișată, iar butonul primește statutul de “Pariu”. |
| | Start | La activarea butonului “Start”, rolele incep rotirea. Jucătorul poate ține apăsat butonul pentru a activa funcția de Rotire Turbo, care mărește viteza de rotire a rolelor. Dacă a fost câștigată o sumă mai devreme, butonul "Pornire" este înlocuit cu butonul "Încasare". |
| | Încasare Câștig | După activarea butonului "Încasare Câștig”, întreaga sumă câștigată este transferată din câmpul "Câștig” în câmpul "Sold”. |
| | Gamble | Atunci când este activat, deschide ecranul Gamble. |
| | Opțiuni de pariere | La deschidere, jucătorul poate alege dintre diferite opțiuni de pariere. Valoarea opțiunilor de pariere selectate în prezent este afișată aici. |
| | Tabel de plată | Butonul “Tabel de plată” este situat în interiorul meniului “Setări”. Atunci când este activat, acest buton deschide regulile acestui joc. |
| | Ajutor | “Ajutor”este localizat în interiorul meniului “Setări”. Atunci când este activat, acest buton deschide fișierul de ajutor. |
| | Setări autoplay | "Setări autoplay" se află în meniul "Setări". De acolo jucătorul poate defini condițiile modului Autoplay. |

| | | |
|---|---|---|
| | Setările jocului | "Setările jocului" se află în meniul "Setări". De acolo jucătorul poate activa/dezactiva "Modul mâna stânga" (doar pentru dispozitivele mobile) și "Muzică ambientală". |
| | Istoric jocuri | La apăsarea acestui buton, se va deschide o fereastră cu informații detaliate despre jocurile anterioare. Aceasta îi permite jucătorului să își verifice istoricul jocurilor pentru o perioadă de până la 30 de zile anterioare, să vadă modificările soldului după fiecare tranzacție, precum și sumele pariate și câștigate, să vadă ora exactă a pariurilor în ordine cronologică și rezultatul vizual al fiecăruia dintre aceste pariuri. |
| RON 0.20 | Valoarea pariu | Suma afișată pe fiecare buton "valoare pariu" reprezintă suma totală pentru toate liniile de pariu active în acest moment. Când este activat, valori diferite sunt afișate pe el, iar jucătorul poate alege. |
| | Autoplay | Când butonul “Autoplay” este activat, jocul intră în modul Autoplay. |
| | Stop Auto | Când butonul “Stop Auto” este activat, modul de joc “Autoplay” se oprește. Butonul este activ doar atunci când jocul este în modul Autoplay. |
| | Joc Rapid | Acest buton reglează viteza de oprire a rolelor. Jocul acceptă 3 niveluri diferite de viteză de oprire. |
| | Controlul sunetului | La activarea butonului, sunetul jocului este pornit/oprit, în funcție de starea sa anterioară. |
| | Muzică ambientală | La activarea butonului, muzica ambientală a jocului va fi pornită/oprită, în funcție de starea sa anterioară. |

| | | |
|---|---|---|
| | Controlul dimensiunii ecranului | La activarea butonului, ecranul fie se extinde, fie își reduce dimensiunea, în funcție de starea sa curentă. Acest buton este activat doar în varianta desktop. |
| | Meniu | Dând clic pe butonul "Meniu", jucătorul deschide meniul "Setări". |
| | Închide | Când este activat, acest buton readuce jucătorul la ecranul principal. |
| | Ieşire | Prin activarea acestui buton, jucătorul iese din joc. Butonul este inactiv atunci când rolele se rotesc, când jucătorul a câștigat și are opțiunea de a paria, în modul Pariere, și în timpul Rotirilor Gratuite și/sau a altor Funcții de Joc (dacă acestea sunt prezente în joc). Dacă o sumă este câștigată, atunci când se activează butonul, suma câștigată se adaugă la soldul jucătorului și jocul se închide. Jucătorul nu poate juca mai departe această ultimă sumă câștigată. |

În partea de jos a ecranului jocului, jucătorul poate vizualiza și numărul jocului și ceasul.

Toate valorile din tabelul de mai sus au doar caracter ilustrativ.
Dacă jucătorul utilizează un computer desktop sau laptop, apăsând tasta "Spațiu” pe tastatură poate determina pornirea sau oprirea rotirii rolelor, în funcție de starea actuală a jocului. De asemenea, mai poate și opri animația sumei în creștere, dacă aceasta este activă.

# Reguli

- Castigurile sunt afisate în Tabel de plată.
- Premiile Scatter sunt independente de premiile pentru liniile de plată și sunt, de asemenea, adăugate la suma totală plătită.
- Se adaugă câștiguri simultane pe diferite linii de câștig.
- Defecțiunile anulează toate câștigurile și pariurile.
- Pariu Min./Max: Configurable per Operator

# Funcția Golden Coins Link

- Prezentare generală

Golden Coins Link este o funcție jackpot cu patru niveluri:
GRAND (Progresiv conectat)
MAJOR (Progresiv conectat)
MINOR (Neprogresiv static)
MINI (Neprogresiv static)

- Condiții de activare

Nivelul GRAND: se activează dacă apar 3 monede GRAND.
Nivelul MAJOR: se activează dacă apare 1 monedă MAJOR.
Nivelul MINOR: se activează dacă apare 1 monedă MINOR.
Nivelul MINI: se activează dacă apare 1 monedă MINI.

- Observații importante

Simbolurile MINI și MINOR nu acordă niciun ban dacă apar în jocul de bază fără a activa funcția. Pentru a activa nivelul GRAND, trebuie să apară toate cele 3 monede GRAND în cadrul aceleiași rotiri din jocul de bază. În timpul Modului Hold and Spin, cele 3 monede GRAND pot apărea pe parcursul mai multor rotiri.

- Condițiile de activare a funcției Hold and Spin

Dacă apar 5 sau mai multe dintre următoarele simboluri, se activează funcția Golden Coins Link: MONEDĂ, GRAND, MAJOR, MINOR, MINI, SPIN BOOST.

- Mecanismele jocului

Jucătorul poate începe funcția apăsând butonul START.
Funcția începe cu 3 Rotiri Gratuite. Dacă apare o monedă în timpul unei rotiri, numărul total de rotiri se resetează la 3. Dacă nu apare nicio monedă timp de 3 rotiri consecutive, funcția se încheie. Dacă apare o monedă SPIN BOOST, numărul de Rotiri Gratuite crește la 4.
Dacă în următoarele rotiri apare o monedă, numărul total de rotiri se resetează la 4.
Dacă nu apare nicio monedă timp de 4 rotiri consecutive, funcția se încheie.
Suma totală a tuturor monedelor colectate se adaugă la soldul jucătorului.

- Condițiile de activare a Roții Multiplicatorului

Un ecran complet (o grilă acoperită complet cu monede) activează Roata Multiplicatorilor.

- Recompensele Roții Multiplicatorilor

Jucătorul poate câștiga un Multiplicator între x2 și x10 (x2, x2, x2, x3, x3, x5, x5, x10) sau un jackpot MAJOR sau GRAND. Dacă jucătorul a câștigat deja jackpotul MAJOR sau GRAND îndeplinind condițiile de activare în timpul Hold and Spin, se va folosi o Roată a Multiplicatorilor diferită doar cu multiplicatori (x2, x2, x2, x2, x3, x3, x3, x5, x5, x10) și niciun jackpot MAJOR and GRAND. Moneda SPIN BOOST plătește de 10x pariul curent. Când se câștigă un Multiplicator, acesta este aplicat valorii fiecărei monede, iar câștigul total este calculat prin însumarea valorilor tuturor monedelor multiplicate. Dacă nu se câștigă jackpotul GRAND și există unul sau două simboluri GRAND pe ecran la sfârșitul funcției, acestea vor fi transformate în simboluri de bani cu o valoare bănească egală cu de 50 sau de 100 de ori pariul jucătorului.

- CONEXIUNE LA INTERNET LENTĂ ȘI DECONECTARE

O conexiune la Internet lentă ar putea provoca o întârziere și arăta valori acordate vechi.
Funcția Golden Coins Link susține recuperarea în caz de deconectare.

- CÂȘTIGĂTORI

Dacă este acordat oricare dintre câștigurile Golden Coins Link, toți jucătorii care joacă funcția vor fi notificați pe ecran cu privire la petrecerea evenimentului.

# Întreruperi ale Jocului

- Recuperarea Completă a Jocului

În cazul în care jocul este întrerupt din cauza pierderii unei conexiuni, la următoarea accesare a jocului de către jucător, jocul neterminat va fi automat reluat cu setările avute în momentul imediat de dinaintea întreruperii.

- Anularea jocului

În cazul în care jocul a fost anulat din cauze independente de jucător, momentul anulării este considerat finalul jocului. Orice sume acumulate vor fi returnate automat jucătorului.

## Joc Responsabil

- Instrucțiuni pentru folosirea funcției de autoplay

Atunci când este apăsat butonul "Autoplay”, jocul intră în modul automat pentru un număr limitat de rotiri. În timpul funcției de Autoplay, numărul de rotiri rămase va descrește în interiorul butonului "Stop auto” și, odată atinsă valoarea zero, funcția de Autoplay se va încheia automat. Jucătorul poate, în orice moment, să dezactiveze funcția de Autoplay apăsând butonul "Stop auto”.

## Procentul de Plată a Jucătorului

Câștigul mediu pentru jucător în acest joc este 96.50%.

100 Bulky Fruits Golden Coins Link v: 1.0.0.r

# Slot Video 100 Power Hot Dice Edition Golden Coins Link

## Introducere

Slotul video 100 Power Hot Dice Edition Golden Coins Link este un joc cu 5 role și 100 linii fixed. Slotul este format din 8 simboluri - dintre care 1 este Wild, iar 1 este Scatter. Toate combinațiile câștigătoare sunt plătite de la stânga la dreapta, cu excepția simbolului Scatter.

## Cum să Pariați

- Miza se plasează apăsând butonul "Start”, sau oricare dintre Butoanele pentru miză.
- Prin intermediul butonului "Meniu", jucătorul accesează un ecran în care poate deschide tabelul de plăți și pagina de ajutor.

## Funcție Gamble

În cazul unui câștig, jucătorului îi este dată posibilitatea de a accesa runda Gamble prin apăsarea butonului “Gamble”.
Funcția Gamble se activează când ecranul Gamble este deschis și cartea din mijlocul ecranului este cu fața în jos și se aprinde intermitent în roșu și negru. Eticheta “Încercări Gamble Rămase” arată numărul de încercări pe care jucătorul le are pentru acest joc. Eticheta “Sumă Gamble” arată suma pe care jucătorul ar dori să o dubleze în jocul Gamble. Eticheta “Gamble Pentru Câștig” arată suma pe care un jucător o poate câștiga dacă ghicește culoarea cărții. Există două butoane de selectat: “Roşu” și “Negru”. Când se selectează "Negru " sau "Roşu", cartea se mută în sus pe ecran și este păstrată ca istoric. Ultimele cinci cărți din sesiunea jucătorului sunt păstrate în secțiunea Istoric.
Dacă jucătorul a ghicit culoarea cărții, o carte nouă apare în mijlocul ecranului, cu fața în jos și se aprinde intermitent în roșu și negru. Acest proces continuă până când jucătorul ghicește greșit. Ordinea cărților este aleatorie și jucătorul nu poate prezice culoarea următoarei cărți pe baza rezultatelor anterioare. Suma din câmpul “Sumă Gamble” este afișată în câmpul “Câştig”. Dacă jucătorul dorește să încheie jocul “Gamble”, activează butonul “Colectează”. Ecranul se închide și suma din câmpul “Câştig” este transferată în câmpul “Balanţă”.
Dacă jucătorul nu ghicește culoarea cărții, jocul Gamble se termină, iar jucătorul pierde suma. Ecranul se închide. Suma din câmpul “Câştig” este pierdută, și nu se adaugă la Balanţă.

Suma maximă câștigată care poate fi adusă în runda Gamble este menționată în Tabelul de plată.
Numărul de încercări Gamble este predefinit și configurat pentru fiecare joc. Numărul maxim de încercări poate varia între 1 și 5, în funcție de setările aplicate pentru fiecare joc.

## Comenzi Joc

Următoarele câmpuri apar pe ecranul slotului:

- “Balanţă" – acest câmp afișează soldul jucătorului;
- “Câştig” – acest câmp afișează suma totală câștigată din linii, la o rotație a rolelor. Dacă este activat butonul "Colectează” în timp ce este activă animația pentru sumă în creștere, animația se oprește și se afișează suma câștigată pentru această rotire a rolelor;
- Câmp Linie de Plată – acest câmp este situat sub role. Indică numărul liniei și suma câștigată de jucător din această combinație.

Următoarele butoane apar pe ecranul slotului:

| Buton | Nume | Descriere |
|---|---|---|
| | Pariu | Când este activat butonul "Pariu”, se plasează un pariu. Dacă a fost câștigată o sumă mai devreme, aceasta este adăugată automat la soldul jucătorului. |
| | Stop Toate | Când butonul “Stop Toate” este activat, toate rolele se opresc în același timp și butonul se schimbă în “Start” (în cazul în care nu există nicio combinație câștigătoare), și “Colectează” (în cazul în care există o combinație câștigătoare). După activarea butoanelor "Start” și "Pariu”, rolele încep să se rotească, iar butonul "Pariu” se transformă în "Stop Toate”. |

| | | |
|---|---|---|
| | Colectează | La activarea butonului “Colectează” animația câștigurilor în creștere se oprește și în câmpul “Câştig” întreaga sumă câștigată este afișată, iar butonul primește statutul de “Pariu”. |
| | Start | La activarea butonului “Start”, rolele incep rotirea. Jucătorul poate ține apăsat butonul pentru a activa funcția de Rotire Turbo, care mărește viteza de rotire a rolelor. Dacă a fost câștigată o sumă mai devreme, butonul "Pornire" este înlocuit cu butonul "Încasare". |
| | Încasare Câștig | După activarea butonului "Încasare Câștig”, întreaga sumă câștigată este transferată din câmpul "Câștig” în câmpul "Sold”. |
| | Gamble | Atunci când este activat, deschide ecranul Gamble. |
| | Opțiuni de pariere | La deschidere, jucătorul poate alege dintre diferite opțiuni de pariere. Valoarea opțiunilor de pariere selectate în prezent este afișată aici. |
| | Tabel de plată | Butonul “Tabel de plată” este situat în interiorul meniului “Setări”. Atunci când este activat, acest buton deschide regulile acestui joc. |
| | Ajutor | “Ajutor”este localizat în interiorul meniului “Setări”. Atunci când este activat, acest buton deschide fișierul de ajutor. |
| | Setări autoplay | "Setări autoplay" se află în meniul "Setări". De acolo jucătorul poate defini condițiile modului Autoplay. |

| | | |
|---|---|---|
| | Setările jocului | "Setările jocului" se află în meniul "Setări". De acolo jucătorul poate activa/dezactiva "Modul mâna stânga" (doar pentru dispozitivele mobile) și "Muzică ambientală". |
| | Istoric jocuri | La apăsarea acestui buton, se va deschide o fereastră cu informații detaliate despre jocurile anterioare. Aceasta îi permite jucătorului să își verifice istoricul jocurilor pentru o perioadă de până la 30 de zile anterioare, să vadă modificările soldului după fiecare tranzacție, precum și sumele pariate și câștigate, să vadă ora exactă a pariurilor în ordine cronologică și rezultatul vizual al fiecăruia dintre aceste pariuri. |
| RON 0.20 | Valoarea pariu | Suma afișată pe fiecare buton "valoare pariu" reprezintă suma totală pentru toate liniile de pariu active în acest moment. Când este activat, valori diferite sunt afișate pe el, iar jucătorul poate alege. |
| | Autoplay | Când butonul “Autoplay” este activat, jocul intră în modul Autoplay. |
| | Stop Auto | Când butonul “Stop Auto” este activat, modul de joc “Autoplay” se oprește. Butonul este activ doar atunci când jocul este în modul Autoplay. |
| | Joc Rapid | Acest buton reglează viteza de oprire a rolelor. Jocul acceptă 3 niveluri diferite de viteză de oprire. |
| | Controlul sunetului | La activarea butonului, sunetul jocului este pornit/oprit, în funcție de starea sa anterioară. |
| | Muzică ambientală | La activarea butonului, muzica ambientală a jocului va fi pornită/oprită, în funcție de starea sa anterioară. |

| | | |
|---|---|---|
| | Controlul dimensiunii ecranului | La activarea butonului, ecranul fie se extinde, fie își reduce dimensiunea, în funcție de starea sa curentă. Acest buton este activat doar în varianta desktop. |
| | Meniu | Dând clic pe butonul "Meniu", jucătorul deschide meniul "Setări". |
| | Închide | Când este activat, acest buton readuce jucătorul la ecranul principal. |
| | Ieşire | Prin activarea acestui buton, jucătorul iese din joc. Butonul este inactiv atunci când rolele se rotesc, când jucătorul a câștigat și are opțiunea de a paria, în modul Pariere, și în timpul Rotirilor Gratuite și/sau a altor Funcții de Joc (dacă acestea sunt prezente în joc). Dacă o sumă este câștigată, atunci când se activează butonul, suma câștigată se adaugă la soldul jucătorului și jocul se închide. Jucătorul nu poate juca mai departe această ultimă sumă câștigată. |

În partea de jos a ecranului jocului, jucătorul poate vizualiza și numărul jocului și ceasul.

Toate valorile din tabelul de mai sus au doar caracter ilustrativ.
Dacă jucătorul utilizează un computer desktop sau laptop, apăsând tasta "Spațiu” pe tastatură poate determina pornirea sau oprirea rotirii rolelor, în funcție de starea actuală a jocului. De asemenea, mai poate și opri animația sumei în creștere, dacă aceasta este activă.

## Reguli

- Castigurile sunt afisate în Tabel de plată.
- Premiile Scatter sunt independente de premiile pentru liniile de plată și sunt, de asemenea, adăugate la suma totală plătită.
- În cazul unor combinații câștigătoare multiple pe aceeași linie, este plătită combinația care aduce un profit mai mare pentru jucător.

- În cazul a două câștiguri diferite, cu un profit egal pe aceeași linie de plată, este plătită combinația mai lungă.
- Se adaugă câștiguri simultane pe diferite linii de câștig.
- Defecțiunile anulează toate câștigurile și pariurile.
- Pariu Min./Max: Configurable per Operator

# Funcția Golden Coins Link

- Prezentare generală

Golden Coins Link este o funcție jackpot cu patru niveluri:
GRAND (Progresiv conectat)
MAJOR (Progresiv conectat)
MINOR (Neprogresiv static)
MINI (Neprogresiv static)

- Condiții de activare

Nivelul GRAND: se activează dacă apar 3 monede GRAND.
Nivelul MAJOR: se activează dacă apare 1 monedă MAJOR.
Nivelul MINOR: se activează dacă apare 1 monedă MINOR.
Nivelul MINI: se activează dacă apare 1 monedă MINI.

- Observații importante

Simbolurile MINI și MINOR nu acordă niciun ban dacă apar în jocul de bază fără a activa funcția. Pentru a activa nivelul GRAND, trebuie să apară toate cele 3 monede GRAND în cadrul aceleiași rotiri din jocul de bază. În timpul Modului Hold and Spin, cele 3 monede GRAND pot apărea pe parcursul mai multor rotiri.

- Condițiile de activare a funcției Hold and Spin

Dacă apar 5 sau mai multe dintre următoarele simboluri, se activează funcția Golden Coins Link: MONEDĂ, GRAND, MAJOR, MINOR, MINI, SPIN BOOST.

- Mecanismele jocului

Jucătorul poate începe funcția apăsând butonul START.
Funcția începe cu 3 Rotiri Gratuite. Dacă apare o monedă în timpul unei rotiri, numărul total de rotiri se resetează la 3. Dacă nu apare nicio monedă timp de 3 rotiri consecutive, funcția se încheie. Dacă apare o monedă SPIN BOOST, numărul de Rotiri Gratuite crește la 4.

Dacă în următoarele rotiri apare o monedă, numărul total de rotiri se resetează la 4. Dacă nu apare nicio monedă timp de 4 rotiri consecutive, funcția se încheie.
Suma totală a tuturor monedelor colectate se adaugă la soldul jucătorului.

- Condițiile de activare a Roții Multiplicatorului

Un ecran complet (o grilă acoperită complet cu monede) activează Roata Multiplicatorilor.

- Recompensele Roții Multiplicatorilor

Jucătorul poate câștiga un Multiplicator între x2 și x10 (x2, x2, x2, x3, x3, x5, x5, x10) sau un jackpot MAJOR sau GRAND. Dacă jucătorul a câștigat deja jackpotul MAJOR sau GRAND îndeplinind condițiile de activare în timpul Hold and Spin, se va folosi o Roată a Multiplicatorilor diferită doar cu multiplicatori (x2, x2, x2, x2, x3, x3, x3, x5, x5, x10) și niciun jackpot MAJOR and GRAND. Moneda SPIN BOOST plătește de 10x pariul curent. Când se câștigă un Multiplicator, acesta este aplicat valorii fiecărei monede, iar câștigul total este calculat prin însumarea valorilor tuturor monedelor multiplicate. Dacă nu se câștigă jackpotul GRAND și există unul sau două simboluri GRAND pe ecran la sfârșitul funcției, acestea vor fi transformate în simboluri de bani cu o valoare bănească egală cu de 50 sau de 100 de ori pariul jucătorului.

- CONEXIUNE LA INTERNET LENTĂ ȘI DECONECTARE

O conexiune la Internet lentă ar putea provoca o întârziere și arăta valori acordate vechi.
Funcția Golden Coins Link susține recuperarea în caz de deconectare.

- CÂȘTIGĂTORI

Dacă este acordat oricare dintre câștigurile Golden Coins Link, toți jucătorii care joacă funcția vor fi notificați pe ecran cu privire la petrecerea evenimentului.

# Întreruperi ale Jocului

- Recuperarea Completă a Jocului

În cazul în care jocul este întrerupt din cauza pierderii unei conexiuni, la următoarea accesare a jocului de către jucător, jocul neterminat va fi automat reluat cu setările avute în momentul imediat de dinaintea întreruperii.

- Anularea jocului

În cazul în care jocul a fost anulat din cauze independente de jucător, momentul anulării este considerat finalul jocului. Orice sume acumulate vor fi returnate automat jucătorului.

## Joc Responsabil

- Instrucțiuni pentru folosirea funcției de autoplay

Atunci când este apăsat butonul "Autoplay”, jocul intră în modul automat pentru un număr limitat de rotiri. În timpul funcției de Autoplay, numărul de rotiri rămase va descrește în interiorul butonului "Stop auto” și, odată atinsă valoarea zero, funcția de Autoplay se va încheia automat. Jucătorul poate, în orice moment, să dezactiveze funcția de Autoplay apăsând butonul "Stop auto”.

## Procentul de Plată a Jucătorului

Câștigul mediu pentru jucător în acest joc este 96.50%.

100 Power Hot Dice Edition Golden Coins Link v: 1.0.0.r

# Slot Video 20 Glossy Hot Golden Coins Link

## Introducere

Slotul video 20 Glossy Hot Golden Coins Link este un joc cu 5 role și 20 linii fixed. Slotul este format din 8 simboluri - dintre care 1 este Scatter. Toate combinațiile câștigătoare sunt plătite de la stânga la dreapta, cu excepția simbolului Scatter.

## Cum să Pariați

- Miza se plasează apăsând butonul "Start”, sau oricare dintre Butoanele pentru miză.
- Prin intermediul butonului "Meniu", jucătorul accesează un ecran în care poate deschide tabelul de plăți și pagina de ajutor.

## Funcție Gamble

În cazul unui câștig, jucătorului îi este dată posibilitatea de a accesa runda Gamble prin apăsarea butonului “Gamble”.
Funcția Gamble se activează când ecranul Gamble este deschis și cartea din mijlocul ecranului este cu fața în jos și se aprinde intermitent în roșu și negru. Eticheta “Încercări Gamble Rămase” arată numărul de încercări pe care jucătorul le are pentru acest joc. Eticheta “Sumă Gamble” arată suma pe care jucătorul ar dori să o dubleze în jocul Gamble. Eticheta “Gamble Pentru Câștig” arată suma pe care un jucător o poate câștiga dacă ghicește culoarea cărții. Există două butoane de selectat: “Roşu” și “Negru”. Când se selectează "Negru " sau "Roşu", cartea se mută în sus pe ecran și este păstrată ca istoric. Ultimele cinci cărți din sesiunea jucătorului sunt păstrate în secțiunea Istoric.
Dacă jucătorul a ghicit culoarea cărții, o carte nouă apare în mijlocul ecranului, cu fața în jos și se aprinde intermitent în roșu și negru. Acest proces continuă până când jucătorul ghicește greșit. Ordinea cărților este aleatorie și jucătorul nu poate prezice culoarea următoarei cărți pe baza rezultatelor anterioare. Suma din câmpul “Sumă Gamble” este afișată în câmpul “Câştig”. Dacă jucătorul dorește să încheie jocul “Gamble”, activează butonul “Colectează”. Ecranul se închide și suma din câmpul “Câştig” este transferată în câmpul “Balanţă”.
Dacă jucătorul nu ghicește culoarea cărții, jocul Gamble se termină, iar jucătorul pierde suma. Ecranul se închide. Suma din câmpul “Câştig” este pierdută, și nu se adaugă la Balanţă.
Suma maximă câștigată care poate fi adusă în runda Gamble este menționată în

Tabelul de plată.
Numărul de încercări Gamble este predefinit și configurat pentru fiecare joc. Numărul maxim de încercări poate varia între 1 și 5, în funcție de setările aplicate pentru fiecare joc.

## Comenzi Joc

Următoarele câmpuri apar pe ecranul slotului:

- “Balanţă" – acest câmp afișează soldul jucătorului;
- “Câştig” – acest câmp afișează suma totală câștigată din linii, la o rotație a rolelor. Dacă este activat butonul "Colectează” în timp ce este activă animația pentru sumă în creștere, animația se oprește și se afișează suma câștigată pentru această rotire a rolelor;
- Câmp Linie de Plată – acest câmp este situat sub role. Indică numărul liniei și suma câștigată de jucător din această combinație.

Următoarele butoane apar pe ecranul slotului:

| Buton | Nume | Descriere |
|---|---|---|
| | Pariu | Când este activat butonul "Pariu”, se plasează un pariu. Dacă a fost câștigată o sumă mai devreme, aceasta este adăugată automat la soldul jucătorului. |
| | Stop Toate | Când butonul “Stop Toate” este activat, toate rolele se opresc în același timp și butonul se schimbă în “Start” (în cazul în care nu există nicio combinație câștigătoare), și “Colectează” (în cazul în care există o combinație câștigătoare). După activarea butoanelor "Start” și "Pariu”, rolele încep să se rotească, iar butonul "Pariu” se transformă în "Stop Toate”. |
| | Colectează | La activarea butonului “Colectează” animația câștigurilor în creștere se oprește și în câmpul “Câştig” întreaga sumă câștigată este afișată, iar butonul primește statutul de “Pariu”. |

| | | |
|---|---|---|
| | Start | La activarea butonului “Start”, rolele incep rotirea. Jucătorul poate ține apăsat butonul pentru a activa funcția de Rotire Turbo, care mărește viteza de rotire a rolelor. Dacă a fost câștigată o sumă mai devreme, butonul "Pornire" este înlocuit cu butonul "Încasare". |
| | Încasare Câștig | După activarea butonului "Încasare Câștig”, întreaga sumă câștigată este transferată din câmpul "Câștig” în câmpul "Sold”. |
| | Gamble | Atunci când este activat, deschide ecranul Gamble. |
| | Opțiuni de pariere | La deschidere, jucătorul poate alege dintre diferite opțiuni de pariere. Valoarea opțiunilor de pariere selectate în prezent este afișată aici. |
| | Tabel de plată | Butonul “Tabel de plată” este situat în interiorul meniului “Setări”. Atunci când este activat, acest buton deschide regulile acestui joc. |
| | Ajutor | “Ajutor”este localizat în interiorul meniului “Setări”. Atunci când este activat, acest buton deschide fișierul de ajutor. |
| | Setări autoplay | "Setări autoplay" se află în meniul "Setări". De acolo jucătorul poate defini condițiile modului Autoplay. |
| | Setările jocului | "Setările jocului" se află în meniul "Setări". De acolo jucătorul poate activa/dezactiva "Modul mâna stânga" (doar pentru dispozitivele mobile) și "Muzică ambientală". |

| | | |
|---|---|---|
| | Istoric jocuri | La apăsarea acestui buton, se va deschide o fereastră cu informații detaliate despre jocurile anterioare. Aceasta îi permite jucătorului să își verifice istoricul jocurilor pentru o perioadă de până la 30 de zile anterioare, să vadă modificările soldului după fiecare tranzacție, precum și sumele pariate și câștigate, să vadă ora exactă a pariurilor în ordine cronologică și rezultatul vizual al fiecăruia dintre aceste pariuri. |
| | Valoarea pariu | Suma afișată pe fiecare buton "valoare pariu" reprezintă suma totală pentru toate liniile de pariu active în acest moment. Când este activat, valori diferite sunt afișate pe el, iar jucătorul poate alege. |
| | Autoplay | Când butonul “Autoplay” este activat, jocul intră în modul Autoplay. |
| | Stop Auto | Când butonul “Stop Auto” este activat, modul de joc “Autoplay” se oprește. Butonul este activ doar atunci când jocul este în modul Autoplay. |
| | Joc Rapid | Acest buton reglează viteza de oprire a rolelor. Jocul acceptă 3 niveluri diferite de viteză de oprire. |
| | Controlul sunetului | La activarea butonului, sunetul jocului este pornit/oprit, în funcție de starea sa anterioară. |
| | Muzică ambientală | La activarea butonului, muzica ambientală a jocului va fi pornită/oprită, în funcție de starea sa anterioară. |
| | Controlul dimensiunii ecranului | La activarea butonului, ecranul fie se extinde, fie își reduce dimensiunea, în funcție de starea sa curentă. Acest buton este activat doar în varianta desktop. |
| | Meniu | Dând clic pe butonul "Meniu", jucătorul deschide meniul "Setări". |

| | | |
|---|---|---|
| | Închide | Când este activat, acest buton readuce jucătorul la ecranul principal. |
| | Ieşire | Prin activarea acestui buton, jucătorul iese din joc. Butonul este inactiv atunci când rolele se rotesc, când jucătorul a câștigat și are opțiunea de a paria, în modul Pariere, și în timpul Rotirilor Gratuite și/sau a altor Funcții de Joc (dacă acestea sunt prezente în joc). Dacă o sumă este câștigată, atunci când se activează butonul, suma câștigată se adaugă la soldul jucătorului și jocul se închide. Jucătorul nu poate juca mai departe această ultimă sumă câștigată. |

În partea de jos a ecranului jocului, jucătorul poate vizualiza și numărul jocului și ceasul.

Toate valorile din tabelul de mai sus au doar caracter ilustrativ.
Dacă jucătorul utilizează un computer desktop sau laptop, apăsând tasta "Spațiu” pe tastatură poate determina pornirea sau oprirea rotirii rolelor, în funcție de starea actuală a jocului. De asemenea, mai poate și opri animația sumei în creștere, dacă aceasta este activă.

# Reguli

- Castigurile sunt afisate în Tabel de plată.
- Premiile Scatter sunt independente de premiile pentru liniile de plată și sunt, de asemenea, adăugate la suma totală plătită.
- Se adaugă câștiguri simultane pe diferite linii de câștig.
- Defecțiunile anulează toate câștigurile și pariurile.
- Pariu Min./Max: Configurable per Operator

# Funcția Golden Coins Link

- Prezentare generală

Golden Coins Link este o funcție jackpot cu patru niveluri:
GRAND (Progresiv conectat)
MAJOR (Progresiv conectat)

MINOR (Neprogresiv static)
MINI (Neprogresiv static)

- Condiții de activare

Nivelul GRAND: se activează dacă apar 3 monede GRAND.
Nivelul MAJOR: se activează dacă apare 1 monedă MAJOR.
Nivelul MINOR: se activează dacă apare 1 monedă MINOR.
Nivelul MINI: se activează dacă apare 1 monedă MINI.

- Observații importante

Simbolurile MINI și MINOR nu acordă niciun ban dacă apar în jocul de bază fără a activa funcția. Pentru a activa nivelul GRAND, trebuie să apară toate cele 3 monede GRAND în cadrul aceleiași rotiri din jocul de bază. În timpul Modului Hold and Spin, cele 3 monede GRAND pot apărea pe parcursul mai multor rotiri.

- Condițiile de activare a funcției Hold and Spin

Dacă apar 5 sau mai multe dintre următoarele simboluri, se activează funcția Golden Coins Link: MONEDĂ, GRAND, MAJOR, MINOR, MINI, SPIN BOOST.

- Mecanismele jocului

Jucătorul poate începe funcția apăsând butonul START.
Funcția începe cu 3 Rotiri Gratuite. Dacă apare o monedă în timpul unei rotiri, numărul total de rotiri se resetează la 3. Dacă nu apare nicio monedă timp de 3 rotiri consecutive, funcția se încheie. Dacă apare o monedă SPIN BOOST, numărul de Rotiri Gratuite crește la 4.
Dacă în următoarele rotiri apare o monedă, numărul total de rotiri se resetează la 4.
Dacă nu apare nicio monedă timp de 4 rotiri consecutive, funcția se încheie.
Suma totală a tuturor monedelor colectate se adaugă la soldul jucătorului.

- Condițiile de activare a Roții Multiplicatorului

Un ecran complet (o grilă acoperită complet cu monede) activează Roata Multiplicatorilor.

- Recompensele Roții Multiplicatorilor

Jucătorul poate câștiga un Multiplicator între x2 și x10 (x2, x2, x2, x3, x3, x5, x5, x10) sau un jackpot MAJOR sau GRAND. Dacă jucătorul a câștigat deja jackpotul MAJOR sau GRAND îndeplinind condițiile de activare în timpul Hold and Spin, se va folosi o Roată a Multiplicatorilor diferită doar cu multiplicatori (x2, x2, x2, x2, x3, x3,

x3, x5, x5, x10) și niciun jackpot MAJOR and GRAND. Moneda SPIN BOOST plătește de 10x pariul curent. Când se câștigă un Multiplicator, acesta este aplicat valorii fiecărei monede, iar câștigul total este calculat prin însumarea valorilor tuturor monedelor multiplicate. Dacă nu se câștigă jackpotul GRAND și există unul sau două simboluri GRAND pe ecran la sfârșitul funcției, acestea vor fi transformate în simboluri de bani cu o valoare bănească egală cu de 50 sau de 100 de ori pariul jucătorului.

- CONEXIUNE LA INTERNET LENTĂ ȘI DECONECTARE

O conexiune la Internet lentă ar putea provoca o întârziere și arăta valori acordate vechi.
Funcția Golden Coins Link susține recuperarea în caz de deconectare.

- CÂȘTIGĂTORI

Dacă este acordat oricare dintre câștigurile Golden Coins Link, toți jucătorii care joacă funcția vor fi notificați pe ecran cu privire la petrecerea evenimentului.

# Întreruperi ale Jocului

- Recuperarea Completă a Jocului

În cazul în care jocul este întrerupt din cauza pierderii unei conexiuni, la următoarea accesare a jocului de către jucător, jocul neterminat va fi automat reluat cu setările avute în momentul imediat de dinaintea întreruperii.

- Anularea jocului

În cazul în care jocul a fost anulat din cauze independente de jucător, momentul anulării este considerat finalul jocului. Orice sume acumulate vor fi returnate automat jucătorului.

# Joc Responsabil

- Instrucțiuni pentru folosirea funcției de autoplay

Atunci când este apăsat butonul "Autoplay”, jocul intră în modul automat pentru un număr limitat de rotiri. În timpul funcției de Autoplay, numărul de rotiri rămase va descrește în interiorul butonului "Stop auto” și, odată atinsă valoarea zero, funcția de Autoplay se va încheia automat. Jucătorul poate, în orice moment, să dezactiveze funcția de Autoplay apăsând butonul "Stop auto”.

# Procentul de Plată a Jucătorului

Câștigul mediu pentru jucător în acest joc este 96.50%.

20 Glossy Hot Golden Coins Link v: 1.0.0.r

# Slot Video 40 Art Of Gold Dice Edition Golden Coins Link

## Introducere

Slotul video 40 Art Of Gold Dice Edition Golden Coins Link este un joc cu 5 role și 40 linii fixed. Slotul este format din 10 simboluri - dintre care 1 este Wild, iar 1 este Scatter. Toate combinațiile câștigătoare sunt plătite de la stânga la dreapta, cu excepția simbolului Scatter.

## Cum să Pariați

- Miza se plasează apăsând butonul "Start”, sau oricare dintre Butoanele pentru miză.
- Prin intermediul butonului "Meniu", jucătorul accesează un ecran în care poate deschide tabelul de plăți și pagina de ajutor.

## Funcție Gamble

În cazul unui câștig, jucătorului îi este dată posibilitatea de a accesa runda Gamble prin apăsarea butonului “Gamble”.
Funcția Gamble se activează când ecranul Gamble este deschis și cartea din mijlocul ecranului este cu fața în jos și se aprinde intermitent în roșu și negru. Eticheta “Încercări Gamble Rămase” arată numărul de încercări pe care jucătorul le are pentru acest joc. Eticheta “Sumă Gamble” arată suma pe care jucătorul ar dori să o dubleze în jocul Gamble. Eticheta “Gamble Pentru Câștig” arată suma pe care un jucător o poate câștiga dacă ghicește culoarea cărții. Există două butoane de selectat: “Roşu” și “Negru”. Când se selectează "Negru " sau "Roşu", cartea se mută în sus pe ecran și este păstrată ca istoric. Ultimele cinci cărți din sesiunea jucătorului sunt păstrate în secțiunea Istoric.
Dacă jucătorul a ghicit culoarea cărții, o carte nouă apare în mijlocul ecranului, cu fața în jos și se aprinde intermitent în roșu și negru. Acest proces continuă până când jucătorul ghicește greșit. Ordinea cărților este aleatorie și jucătorul nu poate prezice culoarea următoarei cărți pe baza rezultatelor anterioare. Suma din câmpul “Sumă Gamble” este afișată în câmpul “Câştig”. Dacă jucătorul dorește să încheie jocul “Gamble”, activează butonul “Colectează”. Ecranul se închide și suma din câmpul “Câştig” este transferată în câmpul “Balanţă”.
Dacă jucătorul nu ghicește culoarea cărții, jocul Gamble se termină, iar jucătorul pierde suma. Ecranul se închide. Suma din câmpul “Câştig” este pierdută, și nu se adaugă la Balanţă.

Suma maximă câștigată care poate fi adusă în runda Gamble este menționată în Tabelul de plată.
Numărul de încercări Gamble este predefinit și configurat pentru fiecare joc. Numărul maxim de încercări poate varia între 1 și 5, în funcție de setările aplicate pentru fiecare joc.

## Comenzi Joc

Următoarele câmpuri apar pe ecranul slotului:

- “Balanţă" – acest câmp afișează soldul jucătorului;
- “Câştig” – acest câmp afișează suma totală câștigată din linii, la o rotație a rolelor. Dacă este activat butonul "Colectează” în timp ce este activă animația pentru sumă în creștere, animația se oprește și se afișează suma câștigată pentru această rotire a rolelor;
- Câmp Linie de Plată – acest câmp este situat sub role. Indică numărul liniei și suma câștigată de jucător din această combinație.

Următoarele butoane apar pe ecranul slotului:

| Buton | Nume | Descriere |
|---|---|---|
| | Pariu | Când este activat butonul "Pariu”, se plasează un pariu. Dacă a fost câștigată o sumă mai devreme, aceasta este adăugată automat la soldul jucătorului. |
| | Stop Toate | Când butonul “Stop Toate” este activat, toate rolele se opresc în același timp și butonul se schimbă în “Start” (în cazul în care nu există nicio combinație câștigătoare), și “Colectează” (în cazul în care există o combinație câștigătoare). După activarea butoanelor "Start” și "Pariu”, rolele încep să se rotească, iar butonul "Pariu” se transformă în "Stop Toate”. |

| | | |
|---|---|---|
| | Colectează | La activarea butonului “Colectează” animația câștigurilor în creștere se oprește și în câmpul “Câştig” întreaga sumă câștigată este afișată, iar butonul primește statutul de “Pariu”. |
| | Start | La activarea butonului “Start”, rolele incep rotirea. Jucătorul poate ține apăsat butonul pentru a activa funcția de Rotire Turbo, care mărește viteza de rotire a rolelor. Dacă a fost câștigată o sumă mai devreme, butonul "Pornire" este înlocuit cu butonul "Încasare". |
| | Încasare Câștig | După activarea butonului "Încasare Câștig”, întreaga sumă câștigată este transferată din câmpul "Câștig” în câmpul "Sold”. |
| | Gamble | Atunci când este activat, deschide ecranul Gamble. |
| | Opțiuni de pariere | La deschidere, jucătorul poate alege dintre diferite opțiuni de pariere. Valoarea opțiunilor de pariere selectate în prezent este afișată aici. |
| | Tabel de plată | Butonul “Tabel de plată” este situat în interiorul meniului “Setări”. Atunci când este activat, acest buton deschide regulile acestui joc. |
| | Ajutor | “Ajutor”este localizat în interiorul meniului “Setări”. Atunci când este activat, acest buton deschide fișierul de ajutor. |
| | Setări autoplay | "Setări autoplay" se află în meniul "Setări". De acolo jucătorul poate defini condițiile modului Autoplay. |

| | | |
|---|---|---|
| | Setările jocului | "Setările jocului" se află în meniul "Setări". De acolo jucătorul poate activa/dezactiva "Modul mâna stânga" (doar pentru dispozitivele mobile) și "Muzică ambientală". |
| | Istoric jocuri | La apăsarea acestui buton, se va deschide o fereastră cu informații detaliate despre jocurile anterioare. Aceasta îi permite jucătorului să își verifice istoricul jocurilor pentru o perioadă de până la 30 de zile anterioare, să vadă modificările soldului după fiecare tranzacție, precum și sumele pariate și câștigate, să vadă ora exactă a pariurilor în ordine cronologică și rezultatul vizual al fiecăruia dintre aceste pariuri. |
| RON 0.20 | Valoarea pariu | Suma afișată pe fiecare buton "valoare pariu" reprezintă suma totală pentru toate liniile de pariu active în acest moment. Când este activat, valori diferite sunt afișate pe el, iar jucătorul poate alege. |
| | Autoplay | Când butonul “Autoplay” este activat, jocul intră în modul Autoplay. |
| | Stop Auto | Când butonul “Stop Auto” este activat, modul de joc “Autoplay” se oprește. Butonul este activ doar atunci când jocul este în modul Autoplay. |
| | Joc Rapid | Acest buton reglează viteza de oprire a rolelor. Jocul acceptă 3 niveluri diferite de viteză de oprire. |
| | Controlul sunetului | La activarea butonului, sunetul jocului este pornit/oprit, în funcție de starea sa anterioară. |
| | Muzică ambientală | La activarea butonului, muzica ambientală a jocului va fi pornită/oprită, în funcție de starea sa anterioară. |

| | | |
|---|---|---|
| | Controlul dimensiunii ecranului | La activarea butonului, ecranul fie se extinde, fie își reduce dimensiunea, în funcție de starea sa curentă. Acest buton este activat doar în varianta desktop. |
| | Meniu | Dând clic pe butonul "Meniu", jucătorul deschide meniul "Setări". |
| | Închide | Când este activat, acest buton readuce jucătorul la ecranul principal. |
| | Ieşire | Prin activarea acestui buton, jucătorul iese din joc. Butonul este inactiv atunci când rolele se rotesc, când jucătorul a câștigat și are opțiunea de a paria, în modul Pariere, și în timpul Rotirilor Gratuite și/sau a altor Funcții de Joc (dacă acestea sunt prezente în joc). Dacă o sumă este câștigată, atunci când se activează butonul, suma câștigată se adaugă la soldul jucătorului și jocul se închide. Jucătorul nu poate juca mai departe această ultimă sumă câștigată. |

În partea de jos a ecranului jocului, jucătorul poate vizualiza și numărul jocului și ceasul.

Toate valorile din tabelul de mai sus au doar caracter ilustrativ.
Dacă jucătorul utilizează un computer desktop sau laptop, apăsând tasta "Spațiu” pe tastatură poate determina pornirea sau oprirea rotirii rolelor, în funcție de starea actuală a jocului. De asemenea, mai poate și opri animația sumei în creștere, dacă aceasta este activă.

## Reguli

- Castigurile sunt afisate în Tabel de plată.
- Premiile Scatter sunt independente de premiile pentru liniile de plată și sunt, de asemenea, adăugate la suma totală plătită.
- Se adaugă câștiguri simultane pe diferite linii de câștig.
- Defecțiunile anulează toate câștigurile și pariurile.
- Pariu Min./Max: Configrable per Operator

# Funcția Golden Coins Link

- Prezentare generală

Golden Coins Link este o funcție jackpot cu patru niveluri:
GRAND (Progresiv conectat)
MAJOR (Progresiv conectat)
MINOR (Neprogresiv static)
MINI (Neprogresiv static)

- Condiții de activare

Nivelul GRAND: se activează dacă apar 3 monede GRAND.
Nivelul MAJOR: se activează dacă apare 1 monedă MAJOR.
Nivelul MINOR: se activează dacă apare 1 monedă MINOR.
Nivelul MINI: se activează dacă apare 1 monedă MINI.

- Observații importante

Simbolurile MINI și MINOR nu acordă niciun ban dacă apar în jocul de bază fără a activa funcția. Pentru a activa nivelul GRAND, trebuie să apară toate cele 3 monede GRAND în cadrul aceleiași rotiri din jocul de bază. În timpul Modului Hold and Spin, cele 3 monede GRAND pot apărea pe parcursul mai multor rotiri.

- Condițiile de activare a funcției Hold and Spin

Dacă apar 5 sau mai multe dintre următoarele simboluri, se activează funcția Golden Coins Link: MONEDĂ, GRAND, MAJOR, MINOR, MINI, SPIN BOOST.

- Mecanismele jocului

Jucătorul poate începe funcția apăsând butonul START.
Funcția începe cu 3 Rotiri Gratuite. Dacă apare o monedă în timpul unei rotiri, numărul total de rotiri se resetează la 3. Dacă nu apare nicio monedă timp de 3 rotiri consecutive, funcția se încheie. Dacă apare o monedă SPIN BOOST, numărul de Rotiri Gratuite crește la 4.
Dacă în următoarele rotiri apare o monedă, numărul total de rotiri se resetează la 4.
Dacă nu apare nicio monedă timp de 4 rotiri consecutive, funcția se încheie.
Suma totală a tuturor monedelor colectate se adaugă la soldul jucătorului.

- Condițiile de activare a Roții Multiplicatorului

Un ecran complet (o grilă acoperită complet cu monede) activează Roata Multiplicatorilor.

- Recompensele Roții Multiplicatorilor

Jucătorul poate câștiga un Multiplicator între x2 și x10 (x2, x2, x2, x3, x3, x5, x5, x10) sau un jackpot MAJOR sau GRAND. Dacă jucătorul a câștigat deja jackpotul MAJOR sau GRAND îndeplinind condițiile de activare în timpul Hold and Spin, se va folosi o Roată a Multiplicatorilor diferită doar cu multiplicatori (x2, x2, x2, x2, x3, x3, x3, x5, x5, x10) și niciun jackpot MAJOR and GRAND. Moneda SPIN BOOST plătește de 10x pariul curent. Când se câștigă un Multiplicator, acesta este aplicat valorii fiecărei monede, iar câștigul total este calculat prin însumarea valorilor tuturor monedelor multiplicate. Dacă nu se câștigă jackpotul GRAND și există unul sau două simboluri GRAND pe ecran la sfârșitul funcției, acestea vor fi transformate în simboluri de bani cu o valoare bănească egală cu de 50 sau de 100 de ori pariul jucătorului.

- CONEXIUNE LA INTERNET LENTĂ ȘI DECONECTARE

O conexiune la Internet lentă ar putea provoca o întârziere și arăta valori acordate vechi.
Funcția Golden Coins Link susține recuperarea în caz de deconectare.

- CÂȘTIGĂTORI

Dacă este acordat oricare dintre câștigurile Golden Coins Link, toți jucătorii care joacă funcția vor fi notificați pe ecran cu privire la petrecerea evenimentului.

# Întreruperi ale Jocului

- Recuperarea Completă a Jocului

În cazul în care jocul este întrerupt din cauza pierderii unei conexiuni, la următoarea accesare a jocului de către jucător, jocul neterminat va fi automat reluat cu setările avute în momentul imediat de dinaintea întreruperii.

- Anularea jocului

În cazul în care jocul a fost anulat din cauze independente de jucător, momentul anulării este considerat finalul jocului. Orice sume acumulate vor fi returnate automat jucătorului.

# Joc Responsabil

- Instrucțiuni pentru folosirea funcției de autoplay

Atunci când este apăsat butonul "Autoplay”, jocul intră în modul automat pentru un număr limitat de rotiri. În timpul funcției de Autoplay, numărul de rotiri rămase va descrește în interiorul butonului "Stop auto” și, odată atinsă valoarea zero, funcția de Autoplay se va încheia automat. Jucătorul poate, în orice moment, să dezactiveze funcția de Autoplay apăsând butonul "Stop auto”.

## Procentul de Plată a Jucătorului

Câștigul mediu pentru jucător în acest joc este 96.50%.

40 Art Of Gold Dice Edition Golden Coins Link v: 1.0.0.r

# Slot Video 40 Bulky Dice Golden Coins Link

## Introducere

Slotul video 40 Bulky Dice Golden Coins Link este un joc cu 5 role și 40 linii fixed. Slotul este format din 11 simboluri - dintre care 1 este Expanding Wild, iar 2 sunt Scatter. Toate combinațiile câștigătoare sunt plătite de la stânga la dreapta, cu excepția simbolului Scatter.

## Cum să Pariați

- Miza se plasează apăsând butonul "Start”, sau oricare dintre Butoanele pentru miză.
- Prin intermediul butonului "Meniu", jucătorul accesează un ecran în care poate deschide tabelul de plăți și pagina de ajutor.

## Funcție Gamble

În cazul unui câștig, jucătorului îi este dată posibilitatea de a accesa runda Gamble prin apăsarea butonului “Gamble”.
Funcția Gamble se activează când ecranul Gamble este deschis și cartea din mijlocul ecranului este cu fața în jos și se aprinde intermitent în roșu și negru. Eticheta “Încercări Gamble Rămase” arată numărul de încercări pe care jucătorul le are pentru acest joc. Eticheta “Sumă Gamble” arată suma pe care jucătorul ar dori să o dubleze în jocul Gamble. Eticheta “Gamble Pentru Câștig” arată suma pe care un jucător o poate câștiga dacă ghicește culoarea cărții. Există două butoane de selectat: “Roşu” și “Negru”. Când se selectează "Negru " sau "Roşu", cartea se mută în sus pe ecran și este păstrată ca istoric. Ultimele cinci cărți din sesiunea jucătorului sunt păstrate în secțiunea Istoric.
Dacă jucătorul a ghicit culoarea cărții, o carte nouă apare în mijlocul ecranului, cu fața în jos și se aprinde intermitent în roșu și negru. Acest proces continuă până când jucătorul ghicește greșit. Ordinea cărților este aleatorie și jucătorul nu poate prezice culoarea următoarei cărți pe baza rezultatelor anterioare. Suma din câmpul “Sumă Gamble” este afișată în câmpul “Câştig”. Dacă jucătorul dorește să încheie jocul “Gamble”, activează butonul “Colectează”. Ecranul se închide și suma din câmpul “Câştig” este transferată în câmpul “Balanţă”.
Dacă jucătorul nu ghicește culoarea cărții, jocul Gamble se termină, iar jucătorul pierde suma. Ecranul se închide. Suma din câmpul “Câştig” este pierdută, și nu se adaugă la Balanţă.

Suma maximă câștigată care poate fi adusă în runda Gamble este menționată în Tabelul de plată.
Numărul de încercări Gamble este predefinit și configurat pentru fiecare joc. Numărul maxim de încercări poate varia între 1 și 5, în funcție de setările aplicate pentru fiecare joc.

## Comenzi Joc

Următoarele câmpuri apar pe ecranul slotului:

- “Balanţă" – acest câmp afișează soldul jucătorului;
- “Câştig” – acest câmp afișează suma totală câștigată din linii, la o rotație a rolelor. Dacă este activat butonul "Colectează” în timp ce este activă animația pentru sumă în creștere, animația se oprește și se afișează suma câștigată pentru această rotire a rolelor;
- Câmp Linie de Plată – acest câmp este situat sub role. Indică numărul liniei și suma câștigată de jucător din această combinație.

Următoarele butoane apar pe ecranul slotului:

| Buton | Nume | Descriere |
|---|---|---|
| | Pariu | Când este activat butonul "Pariu”, se plasează un pariu. Dacă a fost câștigată o sumă mai devreme, aceasta este adăugată automat la soldul jucătorului. |
| | Stop Toate | Când butonul “Stop Toate” este activat, toate rolele se opresc în același timp și butonul se schimbă în “Start” (în cazul în care nu există nicio combinație câștigătoare), și “Colectează” (în cazul în care există o combinație câștigătoare). După activarea butoanelor "Start” și "Pariu”, rolele încep să se rotească, iar butonul "Pariu” se transformă în "Stop Toate”. |

| | | |
|---|---|---|
| | Colectează | La activarea butonului “Colectează” animația câștigurilor în creștere se oprește și în câmpul “Câştig” întreaga sumă câștigată este afișată, iar butonul primește statutul de “Pariu”. |
| | Start | La activarea butonului “Start”, rolele incep rotirea. Jucătorul poate ține apăsat butonul pentru a activa funcția de Rotire Turbo, care mărește viteza de rotire a rolelor. Dacă a fost câștigată o sumă mai devreme, butonul "Pornire" este înlocuit cu butonul "Încasare". |
| | Încasare Câștig | După activarea butonului "Încasare Câștig”, întreaga sumă câștigată este transferată din câmpul "Câștig” în câmpul "Sold”. |
| | Gamble | Atunci când este activat, deschide ecranul Gamble. |
| | Opțiuni de pariere | La deschidere, jucătorul poate alege dintre diferite opțiuni de pariere. Valoarea opțiunilor de pariere selectate în prezent este afișată aici. |
| | Tabel de plată | Butonul “Tabel de plată” este situat în interiorul meniului “Setări”. Atunci când este activat, acest buton deschide regulile acestui joc. |
| | Ajutor | “Ajutor”este localizat în interiorul meniului “Setări”. Atunci când este activat, acest buton deschide fișierul de ajutor. |
| | Setări autoplay | "Setări autoplay" se află în meniul "Setări". De acolo jucătorul poate defini condițiile modului Autoplay. |

| | | |
|---|---|---|
| | Setările jocului | "Setările jocului" se află în meniul "Setări". De acolo jucătorul poate activa/dezactiva "Modul mâna stânga" (doar pentru dispozitivele mobile) și "Muzică ambientală". |
| | Istoric jocuri | La apăsarea acestui buton, se va deschide o fereastră cu informații detaliate despre jocurile anterioare. Aceasta îi permite jucătorului să își verifice istoricul jocurilor pentru o perioadă de până la 30 de zile anterioare, să vadă modificările soldului după fiecare tranzacție, precum și sumele pariate și câștigate, să vadă ora exactă a pariurilor în ordine cronologică și rezultatul vizual al fiecăruia dintre aceste pariuri. |
| RON 0.20 | Valoarea pariu | Suma afișată pe fiecare buton "valoare pariu" reprezintă suma totală pentru toate liniile de pariu active în acest moment. Când este activat, valori diferite sunt afișate pe el, iar jucătorul poate alege. |
| | Autoplay | Când butonul “Autoplay” este activat, jocul intră în modul Autoplay. |
| | Stop Auto | Când butonul “Stop Auto” este activat, modul de joc “Autoplay” se oprește. Butonul este activ doar atunci când jocul este în modul Autoplay. |
| | Joc Rapid | Acest buton reglează viteza de oprire a rolelor. Jocul acceptă 3 niveluri diferite de viteză de oprire. |
| | Controlul sunetului | La activarea butonului, sunetul jocului este pornit/oprit, în funcție de starea sa anterioară. |
| | Muzică ambientală | La activarea butonului, muzica ambientală a jocului va fi pornită/oprită, în funcție de starea sa anterioară. |

| | | |
|---|---|---|
| | Controlul dimensiunii ecranului | La activarea butonului, ecranul fie se extinde, fie își reduce dimensiunea, în funcție de starea sa curentă. Acest buton este activat doar în varianta desktop. |
| | Meniu | Dând clic pe butonul "Meniu", jucătorul deschide meniul "Setări". |
| | Închide | Când este activat, acest buton readuce jucătorul la ecranul principal. |
| | Ieşire | Prin activarea acestui buton, jucătorul iese din joc. Butonul este inactiv atunci când rolele se rotesc, când jucătorul a câștigat și are opțiunea de a paria, în modul Pariere, și în timpul Rotirilor Gratuite și/sau a altor Funcții de Joc (dacă acestea sunt prezente în joc). Dacă o sumă este câștigată, atunci când se activează butonul, suma câștigată se adaugă la soldul jucătorului și jocul se închide. Jucătorul nu poate juca mai departe această ultimă sumă câștigată. |

În partea de jos a ecranului jocului, jucătorul poate vizualiza și numărul jocului și ceasul.

Toate valorile din tabelul de mai sus au doar caracter ilustrativ.
Dacă jucătorul utilizează un computer desktop sau laptop, apăsând tasta "Spațiu” pe tastatură poate determina pornirea sau oprirea rotirii rolelor, în funcție de starea actuală a jocului. De asemenea, mai poate și opri animația sumei în creștere, dacă aceasta este activă.

## Reguli

- Castigurile sunt afisate în Tabel de plată.
- Premiile Scatter sunt independente de premiile pentru liniile de plată și sunt, de asemenea, adăugate la suma totală plătită.
- Câștigurile sunt plătite după întinderea simbolurilor Wild.
- Se adaugă câștiguri simultane pe diferite linii de câștig.
- Defecțiunile anulează toate câștigurile și pariurile.

- Pariu Min./Max: Configurable per Operator

## Funcția Golden Coins Link

- Prezentare generală

Golden Coins Link este o funcție jackpot cu patru niveluri:
GRAND (Progresiv conectat)
MAJOR (Progresiv conectat)
MINOR (Neprogresiv static)
MINI (Neprogresiv static)

- Condiții de activare

Nivelul GRAND: se activează dacă apar 3 monede GRAND.
Nivelul MAJOR: se activează dacă apare 1 monedă MAJOR.
Nivelul MINOR: se activează dacă apare 1 monedă MINOR.
Nivelul MINI: se activează dacă apare 1 monedă MINI.

- Observații importante

Simbolurile MINI și MINOR nu acordă niciun ban dacă apar în jocul de bază fără a activa funcția. Pentru a activa nivelul GRAND, trebuie să apară toate cele 3 monede GRAND în cadrul aceleiași rotiri din jocul de bază. În timpul Modului Hold and Spin, cele 3 monede GRAND pot apărea pe parcursul mai multor rotiri.

- Condițiile de activare a funcției Hold and Spin

Dacă apar 5 sau mai multe dintre următoarele simboluri, se activează funcția Golden Coins Link: MONEDĂ, GRAND, MAJOR, MINOR, MINI, SPIN BOOST.

- Mecanismele jocului

Jucătorul poate începe funcția apăsând butonul START.
Funcția începe cu 3 Rotiri Gratuite. Dacă apare o monedă în timpul unei rotiri, numărul total de rotiri se resetează la 3. Dacă nu apare nicio monedă timp de 3 rotiri consecutive, funcția se încheie. Dacă apare o monedă SPIN BOOST, numărul de Rotiri Gratuite crește la 4.
Dacă în următoarele rotiri apare o monedă, numărul total de rotiri se resetează la 4.
Dacă nu apare nicio monedă timp de 4 rotiri consecutive, funcția se încheie.
Suma totală a tuturor monedelor colectate se adaugă la soldul jucătorului.

- Condițiile de activare a Roții Multiplicatorului

Un ecran complet (o grilă acoperită complet cu monede) activează Roata Multiplicatorilor.

- Recompensele Roții Multiplicatorilor

Jucătorul poate câștiga un Multiplicator între x2 și x10 (x2, x2, x2, x3, x3, x5, x5, x10) sau un jackpot MAJOR sau GRAND. Dacă jucătorul a câștigat deja jackpotul MAJOR sau GRAND îndeplinind condițiile de activare în timpul Hold and Spin, se va folosi o Roată a Multiplicatorilor diferită doar cu multiplicatori (x2, x2, x2, x2, x3, x3, x3, x5, x5, x10) și niciun jackpot MAJOR and GRAND. Moneda SPIN BOOST plătește de 10x pariul curent. Când se câștigă un Multiplicator, acesta este aplicat valorii fiecărei monede, iar câștigul total este calculat prin însumarea valorilor tuturor monedelor multiplicate. Dacă nu se câștigă jackpotul GRAND și există unul sau două simboluri GRAND pe ecran la sfârșitul funcției, acestea vor fi transformate în simboluri de bani cu o valoare bănească egală cu de 50 sau de 100 de ori pariul jucătorului.

- CONEXIUNE LA INTERNET LENTĂ ȘI DECONECTARE

O conexiune la Internet lentă ar putea provoca o întârziere și arăta valori acordate vechi.
Funcția Golden Coins Link susține recuperarea în caz de deconectare.

- CÂȘTIGĂTORI

Dacă este acordat oricare dintre câștigurile Golden Coins Link, toți jucătorii care joacă funcția vor fi notificați pe ecran cu privire la petrecerea evenimentului.

# Întreruperi ale Jocului

- Recuperarea Completă a Jocului

În cazul în care jocul este întrerupt din cauza pierderii unei conexiuni, la următoarea accesare a jocului de către jucător, jocul neterminat va fi automat reluat cu setările avute în momentul imediat de dinaintea întreruperii.

- Anularea jocului

În cazul în care jocul a fost anulat din cauze independente de jucător, momentul anulării este considerat finalul jocului. Orice sume acumulate vor fi returnate automat jucătorului.

## Joc Responsabil

- Instrucțiuni pentru folosirea funcției de autoplay

Atunci când este apăsat butonul "Autoplay”, jocul intră în modul automat pentru un număr limitat de rotiri. În timpul funcției de Autoplay, numărul de rotiri rămase va descrește în interiorul butonului "Stop auto” și, odată atinsă valoarea zero, funcția de Autoplay se va încheia automat. Jucătorul poate, în orice moment, să dezactiveze funcția de Autoplay apăsând butonul "Stop auto”.

## Procentul de Plată a Jucătorului

Câștigul mediu pentru jucător în acest joc este 96.50%.

40 Bulky Dice Golden Coins Link v: 1.0.0.r

# Slot Video 40 Bulky Fruits Golden Coins Link

## Introducere

Slotul video 40 Bulky Fruits Golden Coins Link este un joc cu 5 role și 40 linii fixed. Slotul este format din 11 simboluri - dintre care 1 este Expanding Wild, iar 2 sunt Scatter. Toate combinațiile câștigătoare sunt plătite de la stânga la dreapta, cu excepția simbolului Scatter.

## Cum să Pariați

- Miza se plasează apăsând butonul "Start”, sau oricare dintre Butoanele pentru miză.
- Prin intermediul butonului "Meniu", jucătorul accesează un ecran în care poate deschide tabelul de plăți și pagina de ajutor.

## Funcție Gamble

În cazul unui câștig, jucătorului îi este dată posibilitatea de a accesa runda Gamble prin apăsarea butonului “Gamble”.
Funcția Gamble se activează când ecranul Gamble este deschis și cartea din mijlocul ecranului este cu fața în jos și se aprinde intermitent în roșu și negru. Eticheta “Încercări Gamble Rămase” arată numărul de încercări pe care jucătorul le are pentru acest joc. Eticheta “Sumă Gamble” arată suma pe care jucătorul ar dori să o dubleze în jocul Gamble. Eticheta “Gamble Pentru Câștig” arată suma pe care un jucător o poate câștiga dacă ghicește culoarea cărții. Există două butoane de selectat: “Roşu” și “Negru”. Când se selectează "Negru " sau "Roşu", cartea se mută în sus pe ecran și este păstrată ca istoric. Ultimele cinci cărți din sesiunea jucătorului sunt păstrate în secțiunea Istoric.
Dacă jucătorul a ghicit culoarea cărții, o carte nouă apare în mijlocul ecranului, cu fața în jos și se aprinde intermitent în roșu și negru. Acest proces continuă până când jucătorul ghicește greșit. Ordinea cărților este aleatorie și jucătorul nu poate prezice culoarea următoarei cărți pe baza rezultatelor anterioare. Suma din câmpul “Sumă Gamble” este afișată în câmpul “Câştig”. Dacă jucătorul dorește să încheie jocul “Gamble”, activează butonul “Colectează”. Ecranul se închide și suma din câmpul “Câştig” este transferată în câmpul “Balanţă”.
Dacă jucătorul nu ghicește culoarea cărții, jocul Gamble se termină, iar jucătorul pierde suma. Ecranul se închide. Suma din câmpul “Câştig” este pierdută, și nu se adaugă la Balanţă.

Suma maximă câștigată care poate fi adusă în runda Gamble este menționată în Tabelul de plată.
Numărul de încercări Gamble este predefinit și configurat pentru fiecare joc. Numărul maxim de încercări poate varia între 1 și 5, în funcție de setările aplicate pentru fiecare joc.

## Comenzi Joc

Următoarele câmpuri apar pe ecranul slotului:

- “Balanţă" – acest câmp afișează soldul jucătorului;
- “Câştig” – acest câmp afișează suma totală câștigată din linii, la o rotație a rolelor. Dacă este activat butonul "Colectează” în timp ce este activă animația pentru sumă în creștere, animația se oprește și se afișează suma câștigată pentru această rotire a rolelor;
- Câmp Linie de Plată – acest câmp este situat sub role. Indică numărul liniei și suma câștigată de jucător din această combinație.

Următoarele butoane apar pe ecranul slotului:

| Buton | Nume | Descriere |
|---|---|---|
| | Pariu | Când este activat butonul "Pariu”, se plasează un pariu. Dacă a fost câștigată o sumă mai devreme, aceasta este adăugată automat la soldul jucătorului. |
| | Stop Toate | Când butonul “Stop Toate” este activat, toate rolele se opresc în același timp și butonul se schimbă în “Start” (în cazul în care nu există nicio combinație câștigătoare), și “Colectează” (în cazul în care există o combinație câștigătoare). După activarea butoanelor "Start” și "Pariu”, rolele încep să se rotească, iar butonul "Pariu” se transformă în "Stop Toate”. |

| | | |
|---|---|---|
| | Colectează | La activarea butonului “Colectează” animația câștigurilor în creștere se oprește și în câmpul “Câştig” întreaga sumă câștigată este afișată, iar butonul primește statutul de “Pariu”. |
| | Start | La activarea butonului “Start”, rolele incep rotirea. Jucătorul poate ține apăsat butonul pentru a activa funcția de Rotire Turbo, care mărește viteza de rotire a rolelor. Dacă a fost câștigată o sumă mai devreme, butonul "Pornire" este înlocuit cu butonul "Încasare". |
| | Încasare Câștig | După activarea butonului "Încasare Câștig”, întreaga sumă câștigată este transferată din câmpul "Câștig” în câmpul "Sold”. |
| | Gamble | Atunci când este activat, deschide ecranul Gamble. |
| | Opțiuni de pariere | La deschidere, jucătorul poate alege dintre diferite opțiuni de pariere. Valoarea opțiunilor de pariere selectate în prezent este afișată aici. |
| | Tabel de plată | Butonul “Tabel de plată” este situat în interiorul meniului “Setări”. Atunci când este activat, acest buton deschide regulile acestui joc. |
| | Ajutor | “Ajutor”este localizat în interiorul meniului “Setări”. Atunci când este activat, acest buton deschide fișierul de ajutor. |
| | Setări autoplay | "Setări autoplay" se află în meniul "Setări". De acolo jucătorul poate defini condițiile modului Autoplay. |

| | | |
|---|---|---|
| | Setările jocului | "Setările jocului" se află în meniul "Setări". De acolo jucătorul poate activa/dezactiva "Modul mâna stânga" (doar pentru dispozitivele mobile) și "Muzică ambientală". |
| | Istoric jocuri | La apăsarea acestui buton, se va deschide o fereastră cu informații detaliate despre jocurile anterioare. Aceasta îi permite jucătorului să își verifice istoricul jocurilor pentru o perioadă de până la 30 de zile anterioare, să vadă modificările soldului după fiecare tranzacție, precum și sumele pariate și câștigate, să vadă ora exactă a pariurilor în ordine cronologică și rezultatul vizual al fiecăruia dintre aceste pariuri. |
| RON 0.20 | Valoarea pariu | Suma afișată pe fiecare buton "valoare pariu" reprezintă suma totală pentru toate liniile de pariu active în acest moment. Când este activat, valori diferite sunt afișate pe el, iar jucătorul poate alege. |
| | Autoplay | Când butonul “Autoplay” este activat, jocul intră în modul Autoplay. |
| | Stop Auto | Când butonul “Stop Auto” este activat, modul de joc “Autoplay” se oprește. Butonul este activ doar atunci când jocul este în modul Autoplay. |
| | Joc Rapid | Acest buton reglează viteza de oprire a rolelor. Jocul acceptă 3 niveluri diferite de viteză de oprire. |
| | Controlul sunetului | La activarea butonului, sunetul jocului este pornit/oprit, în funcție de starea sa anterioară. |
| | Muzică ambientală | La activarea butonului, muzica ambientală a jocului va fi pornită/oprită, în funcție de starea sa anterioară. |

| | | |
|---|---|---|
| | Controlul dimensiunii ecranului | La activarea butonului, ecranul fie se extinde, fie își reduce dimensiunea, în funcție de starea sa curentă. Acest buton este activat doar în varianta desktop. |
| | Meniu | Dând clic pe butonul "Meniu", jucătorul deschide meniul "Setări". |
| | Închide | Când este activat, acest buton readuce jucătorul la ecranul principal. |
| | Ieşire | Prin activarea acestui buton, jucătorul iese din joc. Butonul este inactiv atunci când rolele se rotesc, când jucătorul a câștigat și are opțiunea de a paria, în modul Pariere, și în timpul Rotirilor Gratuite și/sau a altor Funcții de Joc (dacă acestea sunt prezente în joc). Dacă o sumă este câștigată, atunci când se activează butonul, suma câștigată se adaugă la soldul jucătorului și jocul se închide. Jucătorul nu poate juca mai departe această ultimă sumă câștigată. |

În partea de jos a ecranului jocului, jucătorul poate vizualiza și numărul jocului și ceasul.

Toate valorile din tabelul de mai sus au doar caracter ilustrativ.
Dacă jucătorul utilizează un computer desktop sau laptop, apăsând tasta "Spațiu” pe tastatură poate determina pornirea sau oprirea rotirii rolelor, în funcție de starea actuală a jocului. De asemenea, mai poate și opri animația sumei în creștere, dacă aceasta este activă.

# Reguli

- Castigurile sunt afisate în Tabel de plată.
- Premiile Scatter sunt independente de premiile pentru liniile de plată și sunt, de asemenea, adăugate la suma totală plătită.
- Câștigurile sunt plătite după întinderea simbolurilor Wild.
- Se adaugă câștiguri simultane pe diferite linii de câștig.
- Defecțiunile anulează toate câștigurile și pariurile.

- Pariu Min./Max: Configurable per Operator

## Funcția Golden Coins Link

- Prezentare generală

Golden Coins Link este o funcție jackpot cu patru niveluri:
GRAND (Progresiv conectat)
MAJOR (Progresiv conectat)
MINOR (Neprogresiv static)
MINI (Neprogresiv static)

- Condiții de activare

Nivelul GRAND: se activează dacă apar 3 monede GRAND.
Nivelul MAJOR: se activează dacă apare 1 monedă MAJOR.
Nivelul MINOR: se activează dacă apare 1 monedă MINOR.
Nivelul MINI: se activează dacă apare 1 monedă MINI.

- Observații importante

Simbolurile MINI și MINOR nu acordă niciun ban dacă apar în jocul de bază fără a activa funcția. Pentru a activa nivelul GRAND, trebuie să apară toate cele 3 monede GRAND în cadrul aceleiași rotiri din jocul de bază. În timpul Modului Hold and Spin, cele 3 monede GRAND pot apărea pe parcursul mai multor rotiri.

- Condițiile de activare a funcției Hold and Spin

Dacă apar 5 sau mai multe dintre următoarele simboluri, se activează funcția Golden Coins Link: MONEDĂ, GRAND, MAJOR, MINOR, MINI, SPIN BOOST.

- Mecanismele jocului

Jucătorul poate începe funcția apăsând butonul START.
Funcția începe cu 3 Rotiri Gratuite. Dacă apare o monedă în timpul unei rotiri, numărul total de rotiri se resetează la 3. Dacă nu apare nicio monedă timp de 3 rotiri consecutive, funcția se încheie. Dacă apare o monedă SPIN BOOST, numărul de Rotiri Gratuite crește la 4.
Dacă în următoarele rotiri apare o monedă, numărul total de rotiri se resetează la 4.
Dacă nu apare nicio monedă timp de 4 rotiri consecutive, funcția se încheie.
Suma totală a tuturor monedelor colectate se adaugă la soldul jucătorului.

- Condițiile de activare a Roții Multiplicatorului

Un ecran complet (o grilă acoperită complet cu monede) activează Roata Multiplicatorilor.

- Recompensele Roții Multiplicatorilor

Jucătorul poate câștiga un Multiplicator între x2 și x10 (x2, x2, x2, x3, x3, x5, x5, x10) sau un jackpot MAJOR sau GRAND. Dacă jucătorul a câștigat deja jackpotul MAJOR sau GRAND îndeplinind condițiile de activare în timpul Hold and Spin, se va folosi o Roată a Multiplicatorilor diferită doar cu multiplicatori (x2, x2, x2, x2, x3, x3, x3, x5, x5, x10) și niciun jackpot MAJOR and GRAND. Moneda SPIN BOOST plătește de 10x pariul curent. Când se câștigă un Multiplicator, acesta este aplicat valorii fiecărei monede, iar câștigul total este calculat prin însumarea valorilor tuturor monedelor multiplicate. Dacă nu se câștigă jackpotul GRAND și există unul sau două simboluri GRAND pe ecran la sfârșitul funcției, acestea vor fi transformate în simboluri de bani cu o valoare bănească egală cu de 50 sau de 100 de ori pariul jucătorului.

- CONEXIUNE LA INTERNET LENTĂ ȘI DECONECTARE

O conexiune la Internet lentă ar putea provoca o întârziere și arăta valori acordate vechi.
Funcția Golden Coins Link susține recuperarea în caz de deconectare.

- CÂȘTIGĂTORI

Dacă este acordat oricare dintre câștigurile Golden Coins Link, toți jucătorii care joacă funcția vor fi notificați pe ecran cu privire la petrecerea evenimentului.

# Întreruperi ale Jocului

- Recuperarea Completă a Jocului

În cazul în care jocul este întrerupt din cauza pierderii unei conexiuni, la următoarea accesare a jocului de către jucător, jocul neterminat va fi automat reluat cu setările avute în momentul imediat de dinaintea întreruperii.

- Anularea jocului

În cazul în care jocul a fost anulat din cauze independente de jucător, momentul anulării este considerat finalul jocului. Orice sume acumulate vor fi returnate automat jucătorului.

## Joc Responsabil

- Instrucțiuni pentru folosirea funcției de autoplay

Atunci când este apăsat butonul "Autoplay”, jocul intră în modul automat pentru un număr limitat de rotiri. În timpul funcției de Autoplay, numărul de rotiri rămase va descrește în interiorul butonului "Stop auto” și, odată atinsă valoarea zero, funcția de Autoplay se va încheia automat. Jucătorul poate, în orice moment, să dezactiveze funcția de Autoplay apăsând butonul "Stop auto”.

## Procentul de Plată a Jucătorului

Câștigul mediu pentru jucător în acest joc este 96.50%.

40 Bulky Fruits Golden Coins Link v: 1.0.0.r

# Slot Video 40 Extra Crown 6 Reels Introducere

Slotul video 40 Extra Crown 6 Reels este un joc cu 6 role și 40 linii fixed. Slotul este format din 11 simboluri - dintre care 1 este Expanding Wild, iar 2 sunt Scatter. Toate combinațiile câștigătoare sunt plătite de la stânga la dreapta, cu excepția simbolului Scatter.

# Cum să Pariați

- Miza se plasează apăsând butonul "Start”, sau oricare dintre Butoanele pentru miză.
- Prin intermediul butonului "Meniu", jucătorul accesează un ecran în care poate deschide tabelul de plăți și pagina de ajutor.

# Funcție Gamble

În cazul unui câștig, jucătorului îi este dată posibilitatea de a accesa runda Gamble prin apăsarea butonului “Gamble”.
Funcția Gamble se activează când ecranul Gamble este deschis și cartea din mijlocul ecranului este cu fața în jos și se aprinde intermitent în roșu și negru. Eticheta “Încercări Gamble Rămase” arată numărul de încercări pe care jucătorul le are pentru acest joc. Eticheta “Sumă Gamble” arată suma pe care jucătorul ar dori să o dubleze în jocul Gamble. Eticheta “Gamble Pentru Câştig” arată suma pe care un jucător o poate câștiga dacă ghicește culoarea cărții. Există două butoane de selectat: “Roşu” și “Negru”. Când se selectează "Negru " sau "Roşu", cartea se mută în sus pe ecran și este păstrată ca istoric. Ultimele cinci cărți din sesiunea jucătorului sunt păstrate în secțiunea Istoric.
Dacă jucătorul a ghicit culoarea cărții, o carte nouă apare în mijlocul ecranului, cu fața în jos și se aprinde intermitent în roșu și negru. Acest proces continuă până când jucătorul ghicește greșit. Ordinea cărților este aleatorie și jucătorul nu poate prezice culoarea următoarei cărți pe baza rezultatelor anterioare. Suma din câmpul “Sumă Gamble” este afișată în câmpul “Câştig”. Dacă jucătorul dorește să încheie jocul “Gamble”, activează butonul “Colectează”. Ecranul se închide și suma din câmpul “Câştig” este transferată în câmpul “Balanţă”.
Dacă jucătorul nu ghicește culoarea cărții, jocul Gamble se termină, iar jucătorul pierde suma. Ecranul se închide. Suma din câmpul “Câştig” este pierdută, și nu se adaugă la Balanţă.
Suma maximă câștigată care poate fi adusă în runda Gamble este menționată în Tabelul de plată.

Numărul de încercări Gamble este predefinit și configurat pentru fiecare joc. Numărul maxim de încercări poate varia între 1 și 5, în funcție de setările aplicate pentru fiecare joc.

## Comenzi Joc

Următoarele câmpuri apar pe ecranul slotului:

- “Balanță" – acest câmp afișează soldul jucătorului;
- “Câștig” – acest câmp afișează suma totală câștigată din linii, la o rotație a rolelor. Dacă este activat butonul "Colectează” în timp ce este activă animația pentru sumă în creștere, animația se oprește și se afișează suma câștigată pentru această rotire a rolelor;
- Câmp Linie de Plată – acest câmp este situat sub role. Indică numărul liniei și suma câștigată de jucător din această combinație.

Următoarele butoane apar pe ecranul slotului:

| Buton | Nume | Descriere |
|---|---|---|
| | Pariu | Când este activat butonul "Pariu”, se plasează un pariu. Dacă a fost câștigată o sumă mai devreme, aceasta este adăugată automat la soldul jucătorului. |
| | Stop Toate | Când butonul “Stop Toate” este activat, toate rolele se opresc în același timp și butonul se schimbă în “Start” (în cazul în care nu există nicio combinație câștigătoare), și “Colectează” (în cazul în care există o combinație câștigătoare). După activarea butoanelor "Start” și "Pariu”, rolele încep să se rotească, iar butonul "Pariu” se transformă în "Stop Toate”. |

| | | |
|---|---|---|
| | Colectează | La activarea butonului “Colectează” animația câștigurilor în creștere se oprește și în câmpul “Câştig” întreaga sumă câștigată este afișată, iar butonul primește statutul de “Pariu”. |

| | | |
|---|---|---|
| | Start | La activarea butonului “Start”, rolele incep rotirea. Jucătorul poate ține apăsat butonul pentru a activa funcția de Rotire Turbo, care mărește viteza de rotire a rolelor. Dacă a fost câștigată o sumă mai devreme, butonul "Pornire" este înlocuit cu butonul "Încasare". |
| | Încasare Câștig | După activarea butonului "Încasare Câștig”, întreaga sumă câștigată este transferată din câmpul "Câștig” în câmpul "Sold”. |
| | Gamble | Atunci când este activat, deschide ecranul Gamble. |
| | Opțiuni de pariere | La deschidere, jucătorul poate alege dintre diferite opțiuni de pariere. Valoarea opțiunilor de pariere selectate în prezent este afișată aici. |
| | Tabel de plată | Butonul “Tabel de plată” este situat în interiorul meniului “Setări”. Atunci când este activat, acest buton deschide regulile acestui joc. |

| | | |
|---|---|---|
| | Ajutor | “Ajutor”este localizat în interiorul meniului “Setări”. Atunci când este activat, acest buton deschide fișierul de ajutor. |
| | Setări autoplay | "Setări autoplay" se află în meniul "Setări". De acolo jucătorul poate defini condițiile modului Autoplay. |
| | Setările jocului | "Setările jocului" se află în meniul "Setări". De acolo jucătorul poate activa/dezactiva "Modul mâna stânga" (doar pentru dispozitivele mobile) și "Muzică ambientală". |

| | | |
|---|---|---|
| | Istoric jocuri | La apăsarea acestui buton, se va deschide o fereastră cu informații detaliate despre jocurile anterioare. Aceasta îi permite jucătorului să își verifice istoricul jocurilor pentru o perioadă de până la 30 de zile anterioare, să vadă modificările soldului după fiecare tranzacție, precum și sumele pariate și câștigate, să vadă ora exactă a pariurilor în ordine cronologică și rezultatul vizual al fiecăruia dintre aceste pariuri. |
| | Valoarea pariu | Suma afișată pe fiecare buton "valoare pariu" reprezintă suma totală pentru toate liniile de pariu active în acest moment. Când este activat, valori diferite sunt afișate pe el, iar jucătorul poate alege. |
| | Autoplay | Când butonul “Autoplay” este activat, jocul intră în modul Autoplay. |

| | | |
|---|---|---|
| | Stop Auto | Când butonul “Stop Auto” este activat, modul de joc “Autoplay” se oprește. Butonul este activ doar atunci când jocul este în modul Autoplay. |
| | Joc Rapid | Acest buton reglează viteza de oprire a rolelor. Jocul acceptă 3 niveluri diferite de viteză de oprire. |
| | Controlul sunetului | La activarea butonului, sunetul jocului este pornit/oprit, în funcție de starea sa anterioară. |
| | Muzică ambientală | La activarea butonului, muzica ambientală a jocului va fi pornită/oprită, în funcție de starea sa anterioară. |
| | Controlul dimensiunii ecranului | La activarea butonului, ecranul fie se extinde, fie își reduce dimensiunea, în funcție de starea sa curentă. Acest buton este activat doar în varianta desktop. |
| | Meniu | Dând clic pe butonul "Meniu", jucătorul deschide meniul "Setări". |
| | Închide | Când este activat, acest buton readuce jucătorul la ecranul principal. |
| | Ieşire | Prin activarea acestui buton, jucătorul iese din joc. Butonul este inactiv atunci când rolele se rotesc, când jucătorul a câștigat și are opțiunea de a paria, în modul Pariere, și în timpul Rotirilor Gratuite și/sau a altor Funcții de Joc (dacă acestea sunt prezente în joc). Dacă o sumă este câștigată, atunci când se activează butonul, suma câștigată se adaugă la soldul jucătorului și jocul se închide. Jucătorul nu poate juca mai departe această ultimă sumă câștigată. |

În partea de jos a ecranului jocului, jucătorul poate vizualiza și numărul jocului și ceasul.

Toate valorile din tabelul de mai sus au doar caracter ilustrativ.
Dacă jucătorul utilizează un computer desktop sau laptop, apăsând tasta "Spațiu” pe tastatură poate determina pornirea sau oprirea rotirii rolelor, în funcție de starea actuală a jocului. De asemenea, mai poate și opri animația sumei în creștere, dacă aceasta este activă.

## Reguli

- Castigurile sunt afisate în Tabel de plată.
- În cazul unor combinații câștigătoare multiple pe aceeași linie, este plătită combinația care aduce un profit mai mare pentru jucător.
- Se plătesc doar cele mai mari câștiguri Scatter.
- Premiile Scatter sunt independente de premiile pentru liniile de plată și sunt, de asemenea, adăugate la suma totală plătită.
- Câștigurile sunt plătite după întinderea simbolurilor Wild.
- Se adaugă câștiguri simultane pe diferite linii de câștig.
- Defecțiunile anulează toate câștigurile și pariurile.
- Pariu Min./Max: Configurable per Operator

## Mod Învârtire Bonus

- În timpul jocului de bază, jucătorului îi pot fi oferite un anumit număr de învârtiri bonus din partea operatorului în mod obișnuit (apăsând butonul pariere nu este luat nimic din soldul jucătorului).
- Valoarea pariului și numărul de linii din Modul bonus învârtire sunt predeterminate și nu pot fi modificate de jucător.
- În timpul Modului Învârtire Bonus nu poate fi activată funcția Jackpot Cards și nu există nicio contribuție la nivelurile jocului.

## Funcția Jackpot Cards

Jackpot Cards este o funcție care se activează aleatoriu și este disponibilă când se joacă orice joc care o conține.
Jackpot Cards este o funcție de joc cu patru niveluri. Fiecare nivel este ilustrat printr–o culoare de cărți de joc:

- o TREFLĂ - Nivelul 1 (cea mai joasă valoare);
- o CARO - Nivelul 2; o CUPĂ - Nivelul 3; o PICĂ - Nivelul 4 și cel mai înalt.

Fiecare valoare și valută pentru un nivel în Jackpot Cards este afișată pe partea dreaptă a simbolului de carte care îi corespunde.
Contribuția la fiecare nivel este calculată în baza unui procent din pariul jucătorului. Nu se deduce nicio sumă din pariul jucătorului.

- DECLANȘARE

Funcția Jackpot Cards poate fi activat aleatoriu după încheierea unui singur joc și după ce au fost colectate toate câștigurile rezultate, dacă este cazul. Când Jackpot Cards este declanșat, jucătorului i se garantează în mod automat unul dintre nivelurile funcției.
Jackpot Cards se joacă peste jocul de bază și nu închide jocul de bază. Funcția de Joc Automat se oprește automat după activarea rundei Jackpot Cards. După finalizarea acesteia, jocul care se juca înainte de activarea funcției Jackpot Cards este reluat.

- REGULI ȘI COMENZI

Odată declanșat, jucătorul este dus în funcția jocului Jackpot Cards, unde este afișat un cadrul de selecție format din 12 cărți cu fața în jos. Jucătorul selectează niște cărți pe ecran până ce se vor afișa 3 cărți cu simboluri identice. Nivelul Jackpot Cards acordat este cel care corespunde simbolului afișat. Suma câștigătoare va corespunde sumei acumulate în momentul dezvăluirii ultimului simbol pereche și va fi adăugată automat la soldul jucătorului.
Suma câștigată în runda Jackpot Cards nu poate fi utilizată în runda Gamble.
Jucătorul are o șansă aleatorie de a câștiga orice nivel al funcției cu un pariu de calificare, de fiecare dată când intră în Jackpot Cards. Pariuri de calificare: Configurable per Operator

- CONEXIUNE LA INTERNET LENTĂ ȘI DECONECTARE

O conexiune la Internet lentă ar putea provoca o întârziere și arăta valori acordate vechi.
Funcția Jackpot Cards susține recuperarea în caz de deconectare.

- CÂȘTIGĂTORI

Dacă este acordat oricare dintre câștigurile Jackpot Cards, toți jucătorii care joacă funcția vor fi notificați pe ecran cu privire la petrecerea evenimentului.

# Funcția Cash Bomb

**Cash Bomb** este o funcție asociată cu **Jackpot Cards**. Când se câștigă un nivel **Jackpot Cards** (treflă, caro, cupă sau pică), jucătorii au șansa de a câștiga bani în plus din **Cash Bomb**. **Cash Bomb** are o singură suită.

Contribuțiile la **Cash Bomb** se calculează pe baza unui procent din pariul jucătorului. Nu se deduce nicio sumă din pariul jucătorului.

# Declanșare:

**Cash Bomb** se activează atunci când se câștigă un nivel **Jackpot Cards** și culoarea acestuia corespunde cu culoarea **Cash Bomb** selectată.
Dacă nu există nicio potrivire, **Cash Bomb** rămâne activă pentru următorul câștig eligibil din **Jackpot Cards**.

# Reguli și comenzi:

- Doar jocurile cu pictograma **Cash Bomb** pot câștiga o parte din premiu.
- Când este activată, premiul **Cash Bomb** este împărțit între jucătorii eligibili și activi, selectați aleatoriu.
- Numărul câștigătorilor și sumele câștigate sunt stabilite în setările sistemului.
- Fiecare jucător selectat primește un procent din premiul total.
- Câștigătorul **Jackpot Cards** poate primi o parte din câștig.
- **Cash Bomb** are o oră de începere și una de încheiere.
- **Cash Bomb** apare sub forma unei pictograme dinamită plutitoare, cu suma premiului actual.
- Poate fi mutată liber pe ecranul jocului pentru mai multă comoditate.
- Suma câștigată în funcția **Cash Bomb** nu poate fi utilizată în modul Gamble.
- Pariu minim de calificare: Configurabil pentru fiecare operator.

## Întreruperi ale Jocului

- Recuperarea Completă a Jocului

În cazul în care jocul este întrerupt din cauza pierderii unei conexiuni, la următoarea accesare a jocului de către jucător, jocul neterminat va fi automat reluat cu setările avute în momentul imediat de dinaintea întreruperii.

- Anularea jocului

În cazul în care jocul a fost anulat din cauze independente de jucător, momentul anulării este considerat finalul jocului. Orice sume acumulate vor fi returnate automat jucătorului.

## Joc Responsabil

- Instrucțiuni pentru folosirea funcției de autoplay

Atunci când este apăsat butonul "Autoplay”, jocul intră în modul automat pentru un număr limitat de rotiri. În timpul funcției de Autoplay, numărul de rotiri rămase va descrește în interiorul butonului "Stop auto” și, odată atinsă valoarea zero, funcția de Autoplay se va încheia automat. Jucătorul poate, în orice moment, să dezactiveze funcția de Autoplay apăsând butonul "Stop auto”.

## Procentul de Plată a Jucătorului

Câștigul mediu pentru jucător în acest joc este 96.00%.

40 Extra Crown 6 Reels v: 1.0.0.r

# Slot Video 40 Extra Crown Classic Dice Golden Coins Link

## Introducere

Slotul video 40 Extra Crown Classic Dice Golden Coins Link este un joc cu 5 role și 40 linii fixed. Slotul este format din 11 simboluri - dintre care 1 este Expanding Wild, iar 2 sunt Scatter. Toate combinațiile câștigătoare sunt plătite de la stânga la dreapta, cu excepția simbolului Scatter.

## Cum să Pariați

- Miza se plasează apăsând butonul "Start”, sau oricare dintre Butoanele pentru miză.
- Prin intermediul butonului "Meniu", jucătorul accesează un ecran în care poate deschide tabelul de plăți și pagina de ajutor.

## Funcție Gamble

În cazul unui câștig, jucătorului îi este dată posibilitatea de a accesa runda Gamble prin apăsarea butonului “Gamble”.
Funcția Gamble se activează când ecranul Gamble este deschis și cartea din mijlocul ecranului este cu fața în jos și se aprinde intermitent în roșu și negru. Eticheta “Încercări Gamble Rămase” arată numărul de încercări pe care jucătorul le are pentru acest joc. Eticheta “Sumă Gamble” arată suma pe care jucătorul ar dori să o dubleze în jocul Gamble. Eticheta “Gamble Pentru Câștig” arată suma pe care un jucător o poate câștiga dacă ghicește culoarea cărții. Există două butoane de selectat: “Roşu” și “Negru”. Când se selectează "Negru " sau "Roşu", cartea se mută în sus pe ecran și este păstrată ca istoric. Ultimele cinci cărți din sesiunea jucătorului sunt păstrate în secțiunea Istoric.
Dacă jucătorul a ghicit culoarea cărții, o carte nouă apare în mijlocul ecranului, cu fața în jos și se aprinde intermitent în roșu și negru. Acest proces continuă până când jucătorul ghicește greșit. Ordinea cărților este aleatorie și jucătorul nu poate prezice culoarea următoarei cărți pe baza rezultatelor anterioare. Suma din câmpul “Sumă Gamble” este afișată în câmpul “Câştig”. Dacă jucătorul dorește să încheie jocul “Gamble”, activează butonul “Colectează”. Ecranul se închide și suma din câmpul “Câştig” este transferată în câmpul “Balanţă”.
Dacă jucătorul nu ghicește culoarea cărții, jocul Gamble se termină, iar jucătorul pierde suma. Ecranul se închide. Suma din câmpul “Câştig” este pierdută, și nu se adaugă la Balanţă.

Suma maximă câștigată care poate fi adusă în runda Gamble este menționată în Tabelul de plată.
Numărul de încercări Gamble este predefinit și configurat pentru fiecare joc. Numărul maxim de încercări poate varia între 1 și 5, în funcție de setările aplicate pentru fiecare joc.

## Comenzi Joc

Următoarele câmpuri apar pe ecranul slotului:

- “Balanţă" – acest câmp afișează soldul jucătorului;
- “Câştig” – acest câmp afișează suma totală câștigată din linii, la o rotație a rolelor. Dacă este activat butonul "Colectează” în timp ce este activă animația pentru sumă în creștere, animația se oprește și se afișează suma câștigată pentru această rotire a rolelor;
- Câmp Linie de Plată – acest câmp este situat sub role. Indică numărul liniei și suma câștigată de jucător din această combinație.

Următoarele butoane apar pe ecranul slotului:

| Buton | Nume | Descriere |
|---|---|---|
| | Pariu | Când este activat butonul "Pariu”, se plasează un pariu. Dacă a fost câștigată o sumă mai devreme, aceasta este adăugată automat la soldul jucătorului. |
| | Stop Toate | Când butonul “Stop Toate” este activat, toate rolele se opresc în același timp și butonul se schimbă în “Start” (în cazul în care nu există nicio combinație câștigătoare), și “Colectează” (în cazul în care există o combinație câștigătoare). După activarea butoanelor "Start” și "Pariu”, rolele încep să se rotească, iar butonul "Pariu” se transformă în "Stop Toate”. |

| | | |
|---|---|---|
| | Colectează | La activarea butonului “Colectează” animația câștigurilor în creștere se oprește și în câmpul “Câștig” întreaga sumă câștigată este afișată, iar butonul primește statutul de “Pariu”. |
| | Start | La activarea butonului “Start”, rolele incep rotirea. Jucătorul poate ține apăsat butonul pentru a activa funcția de Rotire Turbo, care mărește viteza de rotire a rolelor. Dacă a fost câștigată o sumă mai devreme, butonul "Pornire" este înlocuit cu butonul "Încasare". |
| | Încasare Câștig | După activarea butonului "Încasare Câștig”, întreaga sumă câștigată este transferată din câmpul "Câștig” în câmpul "Sold”. |
| | Gamble | Atunci când este activat, deschide ecranul Gamble. |
| | Opțiuni de pariere | La deschidere, jucătorul poate alege dintre diferite opțiuni de pariere. Valoarea opțiunilor de pariere selectate în prezent este afișată aici. |
| | Tabel de plată | Butonul “Tabel de plată” este situat în interiorul meniului “Setări”. Atunci când este activat, acest buton deschide regulile acestui joc. |
| | Ajutor | “Ajutor”este localizat în interiorul meniului “Setări”. Atunci când este activat, acest buton deschide fișierul de ajutor. |
| | Setări autoplay | "Setări autoplay" se află în meniul "Setări". De acolo jucătorul poate defini condițiile modului Autoplay. |

| | | |
|---|---|---|
| | Setările jocului | "Setările jocului" se află în meniul "Setări". De acolo jucătorul poate activa/dezactiva "Modul mâna stânga" (doar pentru dispozitivele mobile) și "Muzică ambientală". |
| | Istoric jocuri | La apăsarea acestui buton, se va deschide o fereastră cu informații detaliate despre jocurile anterioare. Aceasta îi permite jucătorului să își verifice istoricul jocurilor pentru o perioadă de până la 30 de zile anterioare, să vadă modificările soldului după fiecare tranzacție, precum și sumele pariate și câștigate, să vadă ora exactă a pariurilor în ordine cronologică și rezultatul vizual al fiecăruia dintre aceste pariuri. |
| | Valoarea pariu | Suma afișată pe fiecare buton "valoare pariu" reprezintă suma totală pentru toate liniile de pariu active în acest moment. Când este activat, valori diferite sunt afișate pe el, iar jucătorul poate alege. |
| | Autoplay | Când butonul “Autoplay” este activat, jocul intră în modul Autoplay. |
| | Stop Auto | Când butonul “Stop Auto” este activat, modul de joc “Autoplay” se oprește. Butonul este activ doar atunci când jocul este în modul Autoplay. |
| | Joc Rapid | Acest buton reglează viteza de oprire a rolelor. Jocul acceptă 3 niveluri diferite de viteză de oprire. |
| | Controlul sunetului | La activarea butonului, sunetul jocului este pornit/oprit, în funcție de starea sa anterioară. |
| | Muzică ambientală | La activarea butonului, muzica ambientală a jocului va fi pornită/oprită, în funcție de starea sa anterioară. |

| | | |
|---|---|---|
| | Controlul dimensiunii ecranului | La activarea butonului, ecranul fie se extinde, fie își reduce dimensiunea, în funcție de starea sa curentă. Acest buton este activat doar în varianta desktop. |
| | Meniu | Dând clic pe butonul "Meniu", jucătorul deschide meniul "Setări". |
| | Închide | Când este activat, acest buton readuce jucătorul la ecranul principal. |
| | Ieşire | Prin activarea acestui buton, jucătorul iese din joc. Butonul este inactiv atunci când rolele se rotesc, când jucătorul a câștigat și are opțiunea de a paria, în modul Pariere, și în timpul Rotirilor Gratuite și/sau a altor Funcții de Joc (dacă acestea sunt prezente în joc). Dacă o sumă este câștigată, atunci când se activează butonul, suma câștigată se adaugă la soldul jucătorului și jocul se închide. Jucătorul nu poate juca mai departe această ultimă sumă câștigată. |

În partea de jos a ecranului jocului, jucătorul poate vizualiza și numărul jocului și ceasul.

Toate valorile din tabelul de mai sus au doar caracter ilustrativ.
Dacă jucătorul utilizează un computer desktop sau laptop, apăsând tasta "Spațiu” pe tastatură poate determina pornirea sau oprirea rotirii rolelor, în funcție de starea actuală a jocului. De asemenea, mai poate și opri animația sumei în creștere, dacă aceasta este activă.

## Reguli

- Castigurile sunt afisate în Tabel de plată.
- În cazul unor combinații câștigătoare multiple pe aceeași linie, este plătită combinația care aduce un profit mai mare pentru jucător.
- Se plătesc doar cele mai mari câștiguri Scatter.
- Premiile Scatter sunt independente de premiile pentru liniile de plată și sunt, de asemenea, adăugate la suma totală plătită.

- Câștigurile sunt plătite după întinderea simbolurilor Wild.
- Se adaugă câștiguri simultane pe diferite linii de câștig.
- Defecțiunile anulează toate câștigurile și pariurile.
- Pariu Min./Max: Configurable per Operator

# Funcția Golden Coins Link

- Prezentare generală

Golden Coins Link este o funcție jackpot cu patru niveluri:
GRAND (Progresiv conectat)
MAJOR (Progresiv conectat)
MINOR (Neprogresiv static)
MINI (Neprogresiv static)

- Condiții de activare

Nivelul GRAND: se activează dacă apar 3 monede GRAND.
Nivelul MAJOR: se activează dacă apare 1 monedă MAJOR.
Nivelul MINOR: se activează dacă apare 1 monedă MINOR.
Nivelul MINI: se activează dacă apare 1 monedă MINI.

- Observații importante

Simbolurile MINI și MINOR nu acordă niciun ban dacă apar în jocul de bază fără a activa funcția. Pentru a activa nivelul GRAND, trebuie să apară toate cele 3 monede GRAND în cadrul aceleiași rotiri din jocul de bază. În timpul Modului Hold and Spin, cele 3 monede GRAND pot apărea pe parcursul mai multor rotiri.

- Condițiile de activare a funcției Hold and Spin

Dacă apar 5 sau mai multe dintre următoarele simboluri, se activează funcția Golden Coins Link: MONEDĂ, GRAND, MAJOR, MINOR, MINI, SPIN BOOST.

- Mecanismele jocului

Jucătorul poate începe funcția apăsând butonul START.
Funcția începe cu 3 Rotiri Gratuite. Dacă apare o monedă în timpul unei rotiri, numărul total de rotiri se resetează la 3. Dacă nu apare nicio monedă timp de 3 rotiri consecutive, funcția se încheie. Dacă apare o monedă SPIN BOOST, numărul de Rotiri Gratuite crește la 4.
Dacă în următoarele rotiri apare o monedă, numărul total de rotiri se resetează la 4.

Dacă nu apare nicio monedă timp de 4 rotiri consecutive, funcția se încheie.
Suma totală a tuturor monedelor colectate se adaugă la soldul jucătorului.

- Condițiile de activare a Roții Multiplicatorului

Un ecran complet (o grilă acoperită complet cu monede) activează Roata Multiplicatorilor.

- Recompensele Roții Multiplicatorilor

Jucătorul poate câștiga un Multiplicator între x2 și x10 (x2, x2, x2, x3, x3, x5, x5, x10) sau un jackpot MAJOR sau GRAND. Dacă jucătorul a câștigat deja jackpotul MAJOR sau GRAND îndeplinind condițiile de activare în timpul Hold and Spin, se va folosi o Roată a Multiplicatorilor diferită doar cu multiplicatori (x2, x2, x2, x2, x3, x3, x3, x5, x5, x10) și niciun jackpot MAJOR and GRAND. Moneda SPIN BOOST plătește de 10x pariul curent. Când se câștigă un Multiplicator, acesta este aplicat valorii fiecărei monede, iar câștigul total este calculat prin însumarea valorilor tuturor monedelor multiplicate. Dacă nu se câștigă jackpotul GRAND și există unul sau două simboluri GRAND pe ecran la sfârșitul funcției, acestea vor fi transformate în simboluri de bani cu o valoare bănească egală cu de 50 sau de 100 de ori pariul jucătorului.

- CONEXIUNE LA INTERNET LENTĂ ȘI DECONECTARE

O conexiune la Internet lentă ar putea provoca o întârziere și arăta valori acordate vechi.
Funcția Golden Coins Link susține recuperarea în caz de deconectare.

- CÂȘTIGĂTORI

Dacă este acordat oricare dintre câștigurile Golden Coins Link, toți jucătorii care joacă funcția vor fi notificați pe ecran cu privire la petrecerea evenimentului.

# Întreruperi ale Jocului

- Recuperarea Completă a Jocului

În cazul în care jocul este întrerupt din cauza pierderii unei conexiuni, la următoarea accesare a jocului de către jucător, jocul neterminat va fi automat reluat cu setările avute în momentul imediat de dinaintea întreruperii.

- Anularea jocului

În cazul în care jocul a fost anulat din cauze independente de jucător, momentul anulării este considerat finalul jocului. Orice sume acumulate vor fi returnate automat jucătorului.

## Joc Responsabil

- Instrucțiuni pentru folosirea funcției de autoplay

Atunci când este apăsat butonul "Autoplay”, jocul intră în modul automat pentru un număr limitat de rotiri. În timpul funcției de Autoplay, numărul de rotiri rămase va descrește în interiorul butonului "Stop auto” și, odată atinsă valoarea zero, funcția de Autoplay se va încheia automat. Jucătorul poate, în orice moment, să dezactiveze funcția de Autoplay apăsând butonul "Stop auto”.

## Procentul de Plată a Jucătorului

Câștigul mediu pentru jucător în acest joc este 96.50%.

40 Extra Crown Classic Dice Golden Coins Link v: 1.0.0.r

# Slot Video 40 Extra Crown Golden Coins Link

## Introducere

Slotul video 40 Extra Crown Golden Coins Link este un joc cu 5 role și 40 linii fixed. Slotul este format din 11 simboluri - dintre care 1 este Expanding Wild, iar 2 sunt Scatter. Toate combinațiile câștigătoare sunt plătite de la stânga la dreapta, cu excepția simbolului Scatter.

## Cum să Pariați

- Miza se plasează apăsând butonul "Start”, sau oricare dintre Butoanele pentru miză.
- Prin intermediul butonului "Meniu", jucătorul accesează un ecran în care poate deschide tabelul de plăți și pagina de ajutor.

## Funcție Gamble

În cazul unui câștig, jucătorului îi este dată posibilitatea de a accesa runda Gamble prin apăsarea butonului “Gamble”.
Funcția Gamble se activează când ecranul Gamble este deschis și cartea din mijlocul ecranului este cu fața în jos și se aprinde intermitent în roșu și negru. Eticheta “Încercări Gamble Rămase” arată numărul de încercări pe care jucătorul le are pentru acest joc. Eticheta “Sumă Gamble” arată suma pe care jucătorul ar dori să o dubleze în jocul Gamble. Eticheta “Gamble Pentru Câștig” arată suma pe care un jucător o poate câștiga dacă ghicește culoarea cărții. Există două butoane de selectat: “Roşu” și “Negru”. Când se selectează "Negru " sau "Roşu", cartea se mută în sus pe ecran și este păstrată ca istoric. Ultimele cinci cărți din sesiunea jucătorului sunt păstrate în secțiunea Istoric.
Dacă jucătorul a ghicit culoarea cărții, o carte nouă apare în mijlocul ecranului, cu fața în jos și se aprinde intermitent în roșu și negru. Acest proces continuă până când jucătorul ghicește greșit. Ordinea cărților este aleatorie și jucătorul nu poate prezice culoarea următoarei cărți pe baza rezultatelor anterioare. Suma din câmpul “Sumă Gamble” este afișată în câmpul “Câştig”. Dacă jucătorul dorește să încheie jocul “Gamble”, activează butonul “Colectează”. Ecranul se închide și suma din câmpul “Câştig” este transferată în câmpul “Balanţă”.
Dacă jucătorul nu ghicește culoarea cărții, jocul Gamble se termină, iar jucătorul pierde suma. Ecranul se închide. Suma din câmpul “Câştig” este pierdută, și nu se adaugă la Balanţă.

Suma maximă câștigată care poate fi adusă în runda Gamble este menționată în Tabelul de plată.
Numărul de încercări Gamble este predefinit și configurat pentru fiecare joc. Numărul maxim de încercări poate varia între 1 și 5, în funcție de setările aplicate pentru fiecare joc.

## Comenzi Joc

Următoarele câmpuri apar pe ecranul slotului:

- “Balanţă" – acest câmp afișează soldul jucătorului;
- “Câştig” – acest câmp afișează suma totală câștigată din linii, la o rotație a rolelor. Dacă este activat butonul "Colectează” în timp ce este activă animația pentru sumă în creștere, animația se oprește și se afișează suma câștigată pentru această rotire a rolelor;
- Câmp Linie de Plată – acest câmp este situat sub role. Indică numărul liniei și suma câștigată de jucător din această combinație.

Următoarele butoane apar pe ecranul slotului:

| Buton | Nume | Descriere |
|---|---|---|
| | Pariu | Când este activat butonul "Pariu”, se plasează un pariu. Dacă a fost câștigată o sumă mai devreme, aceasta este adăugată automat la soldul jucătorului. |
| | Stop Toate | Când butonul “Stop Toate” este activat, toate rolele se opresc în același timp și butonul se schimbă în “Start” (în cazul în care nu există nicio combinație câștigătoare), și “Colectează” (în cazul în care există o combinație câștigătoare). După activarea butoanelor "Start” și "Pariu”, rolele încep să se rotească, iar butonul "Pariu” se transformă în "Stop Toate”. |

| | | |
|---|---|---|
| | Colectează | La activarea butonului “Colectează” animația câștigurilor în creștere se oprește și în câmpul “Câştig” întreaga sumă câștigată este afișată, iar butonul primește statutul de “Pariu”. |
| | Start | La activarea butonului “Start”, rolele incep rotirea. Jucătorul poate ține apăsat butonul pentru a activa funcția de Rotire Turbo, care mărește viteza de rotire a rolelor. Dacă a fost câștigată o sumă mai devreme, butonul "Pornire" este înlocuit cu butonul "Încasare". |
| | Încasare Câștig | După activarea butonului "Încasare Câștig”, întreaga sumă câștigată este transferată din câmpul "Câștig” în câmpul "Sold”. |
| | Gamble | Atunci când este activat, deschide ecranul Gamble. |
| | Opțiuni de pariere | La deschidere, jucătorul poate alege dintre diferite opțiuni de pariere. Valoarea opțiunilor de pariere selectate în prezent este afișată aici. |
| | Tabel de plată | Butonul “Tabel de plată” este situat în interiorul meniului “Setări”. Atunci când este activat, acest buton deschide regulile acestui joc. |
| | Ajutor | “Ajutor”este localizat în interiorul meniului “Setări”. Atunci când este activat, acest buton deschide fișierul de ajutor. |
| | Setări autoplay | "Setări autoplay" se află în meniul "Setări". De acolo jucătorul poate defini condițiile modului Autoplay. |

| | | |
|---|---|---|
| | Setările jocului | "Setările jocului" se află în meniul "Setări". De acolo jucătorul poate activa/dezactiva "Modul mâna stânga" (doar pentru dispozitivele mobile) și "Muzică ambientală". |
| | Istoric jocuri | La apăsarea acestui buton, se va deschide o fereastră cu informații detaliate despre jocurile anterioare. Aceasta îi permite jucătorului să își verifice istoricul jocurilor pentru o perioadă de până la 30 de zile anterioare, să vadă modificările soldului după fiecare tranzacție, precum și sumele pariate și câștigate, să vadă ora exactă a pariurilor în ordine cronologică și rezultatul vizual al fiecăruia dintre aceste pariuri. |
| RON 0.20 | Valoarea pariu | Suma afișată pe fiecare buton "valoare pariu" reprezintă suma totală pentru toate liniile de pariu active în acest moment. Când este activat, valori diferite sunt afișate pe el, iar jucătorul poate alege. |
| | Autoplay | Când butonul “Autoplay” este activat, jocul intră în modul Autoplay. |
| | Stop Auto | Când butonul “Stop Auto” este activat, modul de joc “Autoplay” se oprește. Butonul este activ doar atunci când jocul este în modul Autoplay. |
| | Joc Rapid | Acest buton reglează viteza de oprire a rolelor. Jocul acceptă 3 niveluri diferite de viteză de oprire. |
| | Controlul sunetului | La activarea butonului, sunetul jocului este pornit/oprit, în funcție de starea sa anterioară. |
| | Muzică ambientală | La activarea butonului, muzica ambientală a jocului va fi pornită/oprită, în funcție de starea sa anterioară. |

| | | |
|---|---|---|
| | Controlul dimensiunii ecranului | La activarea butonului, ecranul fie se extinde, fie își reduce dimensiunea, în funcție de starea sa curentă. Acest buton este activat doar în varianta desktop. |
| | Meniu | Dând clic pe butonul "Meniu", jucătorul deschide meniul "Setări". |
| | Închide | Când este activat, acest buton readuce jucătorul la ecranul principal. |
| | Ieşire | Prin activarea acestui buton, jucătorul iese din joc. Butonul este inactiv atunci când rolele se rotesc, când jucătorul a câștigat și are opțiunea de a paria, în modul Pariere, și în timpul Rotirilor Gratuite și/sau a altor Funcții de Joc (dacă acestea sunt prezente în joc). Dacă o sumă este câștigată, atunci când se activează butonul, suma câștigată se adaugă la soldul jucătorului și jocul se închide. Jucătorul nu poate juca mai departe această ultimă sumă câștigată. |

În partea de jos a ecranului jocului, jucătorul poate vizualiza și numărul jocului și ceasul.

Toate valorile din tabelul de mai sus au doar caracter ilustrativ.
Dacă jucătorul utilizează un computer desktop sau laptop, apăsând tasta "Spațiu” pe tastatură poate determina pornirea sau oprirea rotirii rolelor, în funcție de starea actuală a jocului. De asemenea, mai poate și opri animația sumei în creștere, dacă aceasta este activă.

## Reguli

- Castigurile sunt afisate în Tabel de plată.
- În cazul unor combinații câștigătoare multiple pe aceeași linie, este plătită combinația care aduce un profit mai mare pentru jucător.
- Se plătesc doar cele mai mari câștiguri Scatter.
- Premiile Scatter sunt independente de premiile pentru liniile de plată și sunt, de asemenea, adăugate la suma totală plătită.

- Câștigurile sunt plătite după întinderea simbolurilor Wild.
- Se adaugă câștiguri simultane pe diferite linii de câștig.
- Defecțiunile anulează toate câștigurile și pariurile.
- Pariu Min./Max: Configurable per Operator

# Funcția Golden Coins Link

- Prezentare generală

Golden Coins Link este o funcție jackpot cu patru niveluri:
GRAND (Progresiv conectat)
MAJOR (Progresiv conectat)
MINOR (Neprogresiv static)
MINI (Neprogresiv static)

- Condiții de activare

Nivelul GRAND: se activează dacă apar 3 monede GRAND.
Nivelul MAJOR: se activează dacă apare 1 monedă MAJOR.
Nivelul MINOR: se activează dacă apare 1 monedă MINOR.
Nivelul MINI: se activează dacă apare 1 monedă MINI.

- Observații importante

Simbolurile MINI și MINOR nu acordă niciun ban dacă apar în jocul de bază fără a activa funcția. Pentru a activa nivelul GRAND, trebuie să apară toate cele 3 monede GRAND în cadrul aceleiași rotiri din jocul de bază. În timpul Modului Hold and Spin, cele 3 monede GRAND pot apărea pe parcursul mai multor rotiri.

- Condițiile de activare a funcției Hold and Spin

Dacă apar 5 sau mai multe dintre următoarele simboluri, se activează funcția Golden Coins Link: MONEDĂ, GRAND, MAJOR, MINOR, MINI, SPIN BOOST.

- Mecanismele jocului

Jucătorul poate începe funcția apăsând butonul START.
Funcția începe cu 3 Rotiri Gratuite. Dacă apare o monedă în timpul unei rotiri, numărul total de rotiri se resetează la 3. Dacă nu apare nicio monedă timp de 3 rotiri consecutive, funcția se încheie. Dacă apare o monedă SPIN BOOST, numărul de Rotiri Gratuite crește la 4.
Dacă în următoarele rotiri apare o monedă, numărul total de rotiri se resetează la 4.

Dacă nu apare nicio monedă timp de 4 rotiri consecutive, funcția se încheie.
Suma totală a tuturor monedelor colectate se adaugă la soldul jucătorului.

- Condițiile de activare a Roții Multiplicatorului

Un ecran complet (o grilă acoperită complet cu monede) activează Roata Multiplicatorilor.

- Recompensele Roții Multiplicatorilor

Jucătorul poate câștiga un Multiplicator între x2 și x10 (x2, x2, x2, x3, x3, x5, x5, x10) sau un jackpot MAJOR sau GRAND. Dacă jucătorul a câștigat deja jackpotul MAJOR sau GRAND îndeplinind condițiile de activare în timpul Hold and Spin, se va folosi o Roată a Multiplicatorilor diferită doar cu multiplicatori (x2, x2, x2, x2, x3, x3, x3, x5, x5, x10) și niciun jackpot MAJOR and GRAND. Moneda SPIN BOOST plătește de 10x pariul curent. Când se câștigă un Multiplicator, acesta este aplicat valorii fiecărei monede, iar câștigul total este calculat prin însumarea valorilor tuturor monedelor multiplicate. Dacă nu se câștigă jackpotul GRAND și există unul sau două simboluri GRAND pe ecran la sfârșitul funcției, acestea vor fi transformate în simboluri de bani cu o valoare bănească egală cu de 50 sau de 100 de ori pariul jucătorului.

- CONEXIUNE LA INTERNET LENTĂ ȘI DECONECTARE

O conexiune la Internet lentă ar putea provoca o întârziere și arăta valori acordate vechi.
Funcția Golden Coins Link susține recuperarea în caz de deconectare.

- CÂȘTIGĂTORI

Dacă este acordat oricare dintre câștigurile Golden Coins Link, toți jucătorii care joacă funcția vor fi notificați pe ecran cu privire la petrecerea evenimentului.

# Întreruperi ale Jocului

- Recuperarea Completă a Jocului

În cazul în care jocul este întrerupt din cauza pierderii unei conexiuni, la următoarea accesare a jocului de către jucător, jocul neterminat va fi automat reluat cu setările avute în momentul imediat de dinaintea întreruperii.

- Anularea jocului

În cazul în care jocul a fost anulat din cauze independente de jucător, momentul anulării este considerat finalul jocului. Orice sume acumulate vor fi returnate automat jucătorului.

## Joc Responsabil

- Instrucțiuni pentru folosirea funcției de autoplay

Atunci când este apăsat butonul "Autoplay”, jocul intră în modul automat pentru un număr limitat de rotiri. În timpul funcției de Autoplay, numărul de rotiri rămase va descrește în interiorul butonului "Stop auto” și, odată atinsă valoarea zero, funcția de Autoplay se va încheia automat. Jucătorul poate, în orice moment, să dezactiveze funcția de Autoplay apăsând butonul "Stop auto”.

## Procentul de Plată a Jucătorului

Câștigul mediu pentru jucător în acest joc este 96.50%.

40 Extra Crown Golden Coins Link v: 1.0.0.r

# Slot Video 40 Mystic Gem Golden Coins Link

## Introducere

Slotul video 40 Mystic Gem Golden Coins Link este un joc cu 5 role și 40 linii fixed. Slotul este format din 17 simboluri - dintre care 1 este Expanding Wild, iar 2 sunt Scatter. Toate combinațiile câștigătoare sunt plătite de la stânga la dreapta, cu excepția simbolului Scatter.

## Cum să Pariați

- Miza se plasează apăsând butonul "Start”, sau oricare dintre Butoanele pentru miză.
- Prin intermediul butonului "Meniu", jucătorul accesează un ecran în care poate deschide tabelul de plăți și pagina de ajutor.

## Funcție Gamble

În cazul unui câștig, jucătorului îi este dată posibilitatea de a accesa runda Gamble prin apăsarea butonului “Gamble”.
Funcția Gamble se activează când ecranul Gamble este deschis și cartea din mijlocul ecranului este cu fața în jos și se aprinde intermitent în roșu și negru. Eticheta “Încercări Gamble Rămase” arată numărul de încercări pe care jucătorul le are pentru acest joc. Eticheta “Sumă Gamble” arată suma pe care jucătorul ar dori să o dubleze în jocul Gamble. Eticheta “Gamble Pentru Câștig” arată suma pe care un jucător o poate câștiga dacă ghicește culoarea cărții. Există două butoane de selectat: “Roşu” și “Negru”. Când se selectează "Negru " sau "Roşu", cartea se mută în sus pe ecran și este păstrată ca istoric. Ultimele cinci cărți din sesiunea jucătorului sunt păstrate în secțiunea Istoric.
Dacă jucătorul a ghicit culoarea cărții, o carte nouă apare în mijlocul ecranului, cu fața în jos și se aprinde intermitent în roșu și negru. Acest proces continuă până când jucătorul ghicește greșit. Ordinea cărților este aleatorie și jucătorul nu poate prezice culoarea următoarei cărți pe baza rezultatelor anterioare. Suma din câmpul “Sumă Gamble” este afișată în câmpul “Câştig”. Dacă jucătorul dorește să încheie jocul “Gamble”, activează butonul “Colectează”. Ecranul se închide și suma din câmpul “Câştig” este transferată în câmpul “Balanţă”.
Dacă jucătorul nu ghicește culoarea cărții, jocul Gamble se termină, iar jucătorul pierde suma. Ecranul se închide. Suma din câmpul “Câştig” este pierdută, și nu se adaugă la Balanţă.

Suma maximă câștigată care poate fi adusă în runda Gamble este menționată în Tabelul de plată.
Numărul de încercări Gamble este predefinit și configurat pentru fiecare joc. Numărul maxim de încercări poate varia între 1 și 5, în funcție de setările aplicate pentru fiecare joc.

## Comenzi Joc

Următoarele câmpuri apar pe ecranul slotului:

- “Balanţă" – acest câmp afișează soldul jucătorului;
- “Câştig” – acest câmp afișează suma totală câștigată din linii, la o rotație a rolelor. Dacă este activat butonul "Colectează” în timp ce este activă animația pentru sumă în creștere, animația se oprește și se afișează suma câștigată pentru această rotire a rolelor;
- Câmp Linie de Plată – acest câmp este situat sub role. Indică numărul liniei și suma câștigată de jucător din această combinație.

Următoarele butoane apar pe ecranul slotului:

| Buton | Nume | Descriere |
|---|---|---|
| | Pariu | Când este activat butonul "Pariu”, se plasează un pariu. Dacă a fost câștigată o sumă mai devreme, aceasta este adăugată automat la soldul jucătorului. |
| | Stop Toate | Când butonul “Stop Toate” este activat, toate rolele se opresc în același timp și butonul se schimbă în “Start” (în cazul în care nu există nicio combinație câștigătoare), și “Colectează” (în cazul în care există o combinație câștigătoare). După activarea butoanelor "Start” și "Pariu”, rolele încep să se rotească, iar butonul "Pariu” se transformă în "Stop Toate”. |

| | | |
|---|---|---|
| | Colectează | La activarea butonului “Colectează” animația câștigurilor în creștere se oprește și în câmpul “Câștig” întreaga sumă câștigată este afișată, iar butonul primește statutul de “Pariu”. |
| | Start | La activarea butonului “Start”, rolele incep rotirea. Jucătorul poate ține apăsat butonul pentru a activa funcția de Rotire Turbo, care mărește viteza de rotire a rolelor. Dacă a fost câștigată o sumă mai devreme, butonul "Pornire" este înlocuit cu butonul "Încasare". |
| | Încasare Câștig | După activarea butonului "Încasare Câștig”, întreaga sumă câștigată este transferată din câmpul "Câștig” în câmpul "Sold”. |
| | Gamble | Atunci când este activat, deschide ecranul Gamble. |
| | Opțiuni de pariere | La deschidere, jucătorul poate alege dintre diferite opțiuni de pariere. Valoarea opțiunilor de pariere selectate în prezent este afișată aici. |
| | Tabel de plată | Butonul “Tabel de plată” este situat în interiorul meniului “Setări”. Atunci când este activat, acest buton deschide regulile acestui joc. |
| | Ajutor | “Ajutor”este localizat în interiorul meniului “Setări”. Atunci când este activat, acest buton deschide fișierul de ajutor. |
| | Setări autoplay | "Setări autoplay" se află în meniul "Setări". De acolo jucătorul poate defini condițiile modului Autoplay. |

| | | |
|---|---|---|
| | Setările jocului | "Setările jocului" se află în meniul "Setări". De acolo jucătorul poate activa/dezactiva "Modul mâna stânga" (doar pentru dispozitivele mobile) și "Muzică ambientală". |
| | Istoric jocuri | La apăsarea acestui buton, se va deschide o fereastră cu informații detaliate despre jocurile anterioare. Aceasta îi permite jucătorului să își verifice istoricul jocurilor pentru o perioadă de până la 30 de zile anterioare, să vadă modificările soldului după fiecare tranzacție, precum și sumele pariate și câștigate, să vadă ora exactă a pariurilor în ordine cronologică și rezultatul vizual al fiecăruia dintre aceste pariuri. |
| | Valoarea pariu | Suma afișată pe fiecare buton "valoare pariu" reprezintă suma totală pentru toate liniile de pariu active în acest moment. Când este activat, valori diferite sunt afișate pe el, iar jucătorul poate alege. |
| | Autoplay | Când butonul “Autoplay” este activat, jocul intră în modul Autoplay. |
| | Stop Auto | Când butonul “Stop Auto” este activat, modul de joc “Autoplay” se oprește. Butonul este activ doar atunci când jocul este în modul Autoplay. |
| | Joc Rapid | Acest buton reglează viteza de oprire a rolelor. Jocul acceptă 3 niveluri diferite de viteză de oprire. |
| | Controlul sunetului | La activarea butonului, sunetul jocului este pornit/oprit, în funcție de starea sa anterioară. |
| | Muzică ambientală | La activarea butonului, muzica ambientală a jocului va fi pornită/oprită, în funcție de starea sa anterioară. |

| | | |
|---|---|---|
| | Controlul dimensiunii ecranului | La activarea butonului, ecranul fie se extinde, fie își reduce dimensiunea, în funcție de starea sa curentă. Acest buton este activat doar în varianta desktop. |
| | Meniu | Dând clic pe butonul "Meniu", jucătorul deschide meniul "Setări". |
| | Închide | Când este activat, acest buton readuce jucătorul la ecranul principal. |
| | Ieşire | Prin activarea acestui buton, jucătorul iese din joc. Butonul este inactiv atunci când rolele se rotesc, când jucătorul a câștigat și are opțiunea de a paria, în modul Pariere, și în timpul Rotirilor Gratuite și/sau a altor Funcții de Joc (dacă acestea sunt prezente în joc). Dacă o sumă este câștigată, atunci când se activează butonul, suma câștigată se adaugă la soldul jucătorului și jocul se închide. Jucătorul nu poate juca mai departe această ultimă sumă câștigată. |

În partea de jos a ecranului jocului, jucătorul poate vizualiza și numărul jocului și ceasul.

Toate valorile din tabelul de mai sus au doar caracter ilustrativ.
Dacă jucătorul utilizează un computer desktop sau laptop, apăsând tasta "Spațiu” pe tastatură poate determina pornirea sau oprirea rotirii rolelor, în funcție de starea actuală a jocului. De asemenea, mai poate și opri animația sumei în creștere, dacă aceasta este activă.

## Reguli

- Castigurile sunt afisate în Tabel de plată.
- În cazul unor combinații câștigătoare multiple pe aceeași linie, este plătită combinația care aduce un profit mai mare pentru jucător.
- Se plătesc doar cele mai mari câștiguri Scatter.
- Premiile Scatter sunt independente de premiile pentru liniile de plată și sunt, de asemenea, adăugate la suma totală plătită.

- Câștigurile sunt plătite după întinderea simbolurilor Wild.
- Se adaugă câștiguri simultane pe diferite linii de câștig.
- Defecțiunile anulează toate câștigurile și pariurile.
- Pariu Min./Max: Configurable per Operator

# Funcția Golden Coins Link

- Prezentare generală

Golden Coins Link este o funcție jackpot cu patru niveluri:
GRAND (Progresiv conectat)
MAJOR (Progresiv conectat)
MINOR (Neprogresiv static)
MINI (Neprogresiv static)

- Condiții de activare

Nivelul GRAND: se activează dacă apar 3 monede GRAND.
Nivelul MAJOR: se activează dacă apare 1 monedă MAJOR.
Nivelul MINOR: se activează dacă apare 1 monedă MINOR.
Nivelul MINI: se activează dacă apare 1 monedă MINI.

- Observații importante

Simbolurile MINI și MINOR nu acordă niciun ban dacă apar în jocul de bază fără a activa funcția. Pentru a activa nivelul GRAND, trebuie să apară toate cele 3 monede GRAND în cadrul aceleiași rotiri din jocul de bază. În timpul Modului Hold and Spin, cele 3 monede GRAND pot apărea pe parcursul mai multor rotiri.

- Condițiile de activare a funcției Hold and Spin

Dacă apar 5 sau mai multe dintre următoarele simboluri, se activează funcția Golden Coins Link: MONEDĂ, GRAND, MAJOR, MINOR, MINI, SPIN BOOST.

- Mecanismele jocului

Jucătorul poate începe funcția apăsând butonul START.
Funcția începe cu 3 Rotiri Gratuite. Dacă apare o monedă în timpul unei rotiri, numărul total de rotiri se resetează la 3. Dacă nu apare nicio monedă timp de 3 rotiri consecutive, funcția se încheie. Dacă apare o monedă SPIN BOOST, numărul de Rotiri Gratuite crește la 4.
Dacă în următoarele rotiri apare o monedă, numărul total de rotiri se resetează la 4.

Dacă nu apare nicio monedă timp de 4 rotiri consecutive, funcția se încheie.
Suma totală a tuturor monedelor colectate se adaugă la soldul jucătorului.

- Condițiile de activare a Roții Multiplicatorului

Un ecran complet (o grilă acoperită complet cu monede) activează Roata Multiplicatorilor.

- Recompensele Roții Multiplicatorilor

Jucătorul poate câștiga un Multiplicator între x2 și x10 (x2, x2, x2, x3, x3, x5, x5, x10) sau un jackpot MAJOR sau GRAND. Dacă jucătorul a câștigat deja jackpotul MAJOR sau GRAND îndeplinind condițiile de activare în timpul Hold and Spin, se va folosi o Roată a Multiplicatorilor diferită doar cu multiplicatori (x2, x2, x2, x2, x3, x3, x3, x5, x5, x10) și niciun jackpot MAJOR and GRAND. Moneda SPIN BOOST plătește de 10x pariul curent. Când se câștigă un Multiplicator, acesta este aplicat valorii fiecărei monede, iar câștigul total este calculat prin însumarea valorilor tuturor monedelor multiplicate. Dacă nu se câștigă jackpotul GRAND și există unul sau două simboluri GRAND pe ecran la sfârșitul funcției, acestea vor fi transformate în simboluri de bani cu o valoare bănească egală cu de 50 sau de 100 de ori pariul jucătorului.

- CONEXIUNE LA INTERNET LENTĂ ȘI DECONECTARE

O conexiune la Internet lentă ar putea provoca o întârziere și arăta valori acordate vechi.
Funcția Golden Coins Link susține recuperarea în caz de deconectare.

- CÂȘTIGĂTORI

Dacă este acordat oricare dintre câștigurile Golden Coins Link, toți jucătorii care joacă funcția vor fi notificați pe ecran cu privire la petrecerea evenimentului.

# Întreruperi ale Jocului

- Recuperarea Completă a Jocului

În cazul în care jocul este întrerupt din cauza pierderii unei conexiuni, la următoarea accesare a jocului de către jucător, jocul neterminat va fi automat reluat cu setările avute în momentul imediat de dinaintea întreruperii.

- Anularea jocului

În cazul în care jocul a fost anulat din cauze independente de jucător, momentul anulării este considerat finalul jocului. Orice sume acumulate vor fi returnate automat jucătorului.

## Joc Responsabil

- Instrucțiuni pentru folosirea funcției de autoplay

Atunci când este apăsat butonul "Autoplay”, jocul intră în modul automat pentru un număr limitat de rotiri. În timpul funcției de Autoplay, numărul de rotiri rămase va descrește în interiorul butonului "Stop auto” și, odată atinsă valoarea zero, funcția de Autoplay se va încheia automat. Jucătorul poate, în orice moment, să dezactiveze funcția de Autoplay apăsând butonul "Stop auto”.

## Procentul de Plată a Jucătorului

Câștigul mediu pentru jucător în acest joc este 96.50%.

40 Mystic Gem Golden Coins Link v: 1.0.0.r

# Slot Video 40 Power Hot Dice Edition Golden Coins Link

## Introducere

Slotul video 40 Power Hot Dice Edition Golden Coins Link este un joc cu 5 role și 40 linii fixed. Slotul este format din 8 simboluri - dintre care 1 este Wild, iar 1 este Scatter. Toate combinațiile câștigătoare sunt plătite de la stânga la dreapta, cu excepția simbolului Scatter.

## Cum să Pariați

- Miza se plasează apăsând butonul "Start”, sau oricare dintre Butoanele pentru miză.
- Prin intermediul butonului "Meniu", jucătorul accesează un ecran în care poate deschide tabelul de plăți și pagina de ajutor.

## Funcție Gamble

În cazul unui câștig, jucătorului îi este dată posibilitatea de a accesa runda Gamble prin apăsarea butonului “Gamble”.
Funcția Gamble se activează când ecranul Gamble este deschis și cartea din mijlocul ecranului este cu fața în jos și se aprinde intermitent în roșu și negru. Eticheta “Încercări Gamble Rămase” arată numărul de încercări pe care jucătorul le are pentru acest joc. Eticheta “Sumă Gamble” arată suma pe care jucătorul ar dori să o dubleze în jocul Gamble. Eticheta “Gamble Pentru Câștig” arată suma pe care un jucător o poate câștiga dacă ghicește culoarea cărții. Există două butoane de selectat: “Roşu” și “Negru”. Când se selectează "Negru " sau "Roşu", cartea se mută în sus pe ecran și este păstrată ca istoric. Ultimele cinci cărți din sesiunea jucătorului sunt păstrate în secțiunea Istoric.
Dacă jucătorul a ghicit culoarea cărții, o carte nouă apare în mijlocul ecranului, cu fața în jos și se aprinde intermitent în roșu și negru. Acest proces continuă până când jucătorul ghicește greșit. Ordinea cărților este aleatorie și jucătorul nu poate prezice culoarea următoarei cărți pe baza rezultatelor anterioare. Suma din câmpul “Sumă Gamble” este afișată în câmpul “Câştig”. Dacă jucătorul dorește să încheie jocul “Gamble”, activează butonul “Colectează”. Ecranul se închide și suma din câmpul “Câştig” este transferată în câmpul “Balanţă”.
Dacă jucătorul nu ghicește culoarea cărții, jocul Gamble se termină, iar jucătorul pierde suma. Ecranul se închide. Suma din câmpul “Câştig” este pierdută, și nu se adaugă la Balanţă.

Suma maximă câștigată care poate fi adusă în runda Gamble este menționată în Tabelul de plată.
Numărul de încercări Gamble este predefinit și configurat pentru fiecare joc. Numărul maxim de încercări poate varia între 1 și 5, în funcție de setările aplicate pentru fiecare joc.

## Comenzi Joc

Următoarele câmpuri apar pe ecranul slotului:

- “Balanţă" – acest câmp afișează soldul jucătorului;
- “Câştig” – acest câmp afișează suma totală câștigată din linii, la o rotație a rolelor. Dacă este activat butonul "Colectează” în timp ce este activă animația pentru sumă în creștere, animația se oprește și se afișează suma câștigată pentru această rotire a rolelor;
- Câmp Linie de Plată – acest câmp este situat sub role. Indică numărul liniei și suma câștigată de jucător din această combinație.

Următoarele butoane apar pe ecranul slotului:

| Buton | Nume | Descriere |
|---|---|---|
| | Pariu | Când este activat butonul "Pariu”, se plasează un pariu. Dacă a fost câștigată o sumă mai devreme, aceasta este adăugată automat la soldul jucătorului. |
| | Stop Toate | Când butonul “Stop Toate” este activat, toate rolele se opresc în același timp și butonul se schimbă în “Start” (în cazul în care nu există nicio combinație câștigătoare), și “Colectează” (în cazul în care există o combinație câștigătoare). După activarea butoanelor "Start” și "Pariu”, rolele încep să se rotească, iar butonul "Pariu” se transformă în "Stop Toate”. |

| | | |
|---|---|---|
| | Colectează | La activarea butonului “Colectează” animația câștigurilor în creștere se oprește și în câmpul “Câştig” întreaga sumă câștigată este afișată, iar butonul primește statutul de “Pariu”. |
| | Start | La activarea butonului “Start”, rolele incep rotirea. Jucătorul poate ține apăsat butonul pentru a activa funcția de Rotire Turbo, care mărește viteza de rotire a rolelor. Dacă a fost câștigată o sumă mai devreme, butonul "Pornire" este înlocuit cu butonul "Încasare". |
| | Încasare Câștig | După activarea butonului "Încasare Câștig”, întreaga sumă câștigată este transferată din câmpul "Câștig” în câmpul "Sold”. |
| | Gamble | Atunci când este activat, deschide ecranul Gamble. |
| | Opțiuni de pariere | La deschidere, jucătorul poate alege dintre diferite opțiuni de pariere. Valoarea opțiunilor de pariere selectate în prezent este afișată aici. |
| | Tabel de plată | Butonul “Tabel de plată” este situat în interiorul meniului “Setări”. Atunci când este activat, acest buton deschide regulile acestui joc. |
| | Ajutor | “Ajutor”este localizat în interiorul meniului “Setări”. Atunci când este activat, acest buton deschide fișierul de ajutor. |
| | Setări autoplay | "Setări autoplay" se află în meniul "Setări". De acolo jucătorul poate defini condițiile modului Autoplay. |

| | | |
|---|---|---|
| | Setările jocului | "Setările jocului" se află în meniul "Setări". De acolo jucătorul poate activa/dezactiva "Modul mâna stânga" (doar pentru dispozitivele mobile) și "Muzică ambientală". |
| | Istoric jocuri | La apăsarea acestui buton, se va deschide o fereastră cu informații detaliate despre jocurile anterioare. Aceasta îi permite jucătorului să își verifice istoricul jocurilor pentru o perioadă de până la 30 de zile anterioare, să vadă modificările soldului după fiecare tranzacție, precum și sumele pariate și câștigate, să vadă ora exactă a pariurilor în ordine cronologică și rezultatul vizual al fiecăruia dintre aceste pariuri. |
| RON 0.20 | Valoarea pariu | Suma afișată pe fiecare buton "valoare pariu" reprezintă suma totală pentru toate liniile de pariu active în acest moment. Când este activat, valori diferite sunt afișate pe el, iar jucătorul poate alege. |
| | Autoplay | Când butonul “Autoplay” este activat, jocul intră în modul Autoplay. |
| | Stop Auto | Când butonul “Stop Auto” este activat, modul de joc “Autoplay” se oprește. Butonul este activ doar atunci când jocul este în modul Autoplay. |
| | Joc Rapid | Acest buton reglează viteza de oprire a rolelor. Jocul acceptă 3 niveluri diferite de viteză de oprire. |
| | Controlul sunetului | La activarea butonului, sunetul jocului este pornit/oprit, în funcție de starea sa anterioară. |
| | Muzică ambientală | La activarea butonului, muzica ambientală a jocului va fi pornită/oprită, în funcție de starea sa anterioară. |

| | | |
|---|---|---|
| | Controlul dimensiunii ecranului | La activarea butonului, ecranul fie se extinde, fie își reduce dimensiunea, în funcție de starea sa curentă. Acest buton este activat doar în varianta desktop. |
| | Meniu | Dând clic pe butonul "Meniu", jucătorul deschide meniul "Setări". |
| | Închide | Când este activat, acest buton readuce jucătorul la ecranul principal. |
| | Ieşire | Prin activarea acestui buton, jucătorul iese din joc. Butonul este inactiv atunci când rolele se rotesc, când jucătorul a câștigat și are opțiunea de a paria, în modul Pariere, și în timpul Rotirilor Gratuite și/sau a altor Funcții de Joc (dacă acestea sunt prezente în joc). Dacă o sumă este câștigată, atunci când se activează butonul, suma câștigată se adaugă la soldul jucătorului și jocul se închide. Jucătorul nu poate juca mai departe această ultimă sumă câștigată. |

În partea de jos a ecranului jocului, jucătorul poate vizualiza și numărul jocului și ceasul.

Toate valorile din tabelul de mai sus au doar caracter ilustrativ.
Dacă jucătorul utilizează un computer desktop sau laptop, apăsând tasta "Spațiu” pe tastatură poate determina pornirea sau oprirea rotirii rolelor, în funcție de starea actuală a jocului. De asemenea, mai poate și opri animația sumei în creștere, dacă aceasta este activă.

# Reguli

- Castigurile sunt afisate în Tabel de plată.
- Premiile Scatter sunt independente de premiile pentru liniile de plată și sunt, de asemenea, adăugate la suma totală plătită.
- În cazul unor combinații câștigătoare multiple pe aceeași linie, este plătită combinația care aduce un profit mai mare pentru jucător.
- În cazul a două câștiguri diferite, cu un profit egal pe aceeași linie de plată, este plătită combinația mai lungă.

- Se adaugă câștiguri simultane pe diferite linii de câștig.
- Defecțiunile anulează toate câștigurile și pariurile.
- Pariu Min./Max: Configurable per Operator

# Funcția Golden Coins Link

- Prezentare generală

Golden Coins Link este o funcție jackpot cu patru niveluri:
GRAND (Progresiv conectat)
MAJOR (Progresiv conectat)
MINOR (Neprogresiv static)
MINI (Neprogresiv static)

- Condiții de activare

Nivelul GRAND: se activează dacă apar 3 monede GRAND.
Nivelul MAJOR: se activează dacă apare 1 monedă MAJOR.
Nivelul MINOR: se activează dacă apare 1 monedă MINOR.
Nivelul MINI: se activează dacă apare 1 monedă MINI.

- Observații importante

Simbolurile MINI și MINOR nu acordă niciun ban dacă apar în jocul de bază fără a activa funcția. Pentru a activa nivelul GRAND, trebuie să apară toate cele 3 monede GRAND în cadrul aceleiași rotiri din jocul de bază. În timpul Modului Hold and Spin, cele 3 monede GRAND pot apărea pe parcursul mai multor rotiri.

- Condițiile de activare a funcției Hold and Spin

Dacă apar 5 sau mai multe dintre următoarele simboluri, se activează funcția Golden Coins Link: MONEDĂ, GRAND, MAJOR, MINOR, MINI, SPIN BOOST.

- Mecanismele jocului

Jucătorul poate începe funcția apăsând butonul START.
Funcția începe cu 3 Rotiri Gratuite. Dacă apare o monedă în timpul unei rotiri, numărul total de rotiri se resetează la 3. Dacă nu apare nicio monedă timp de 3 rotiri consecutive, funcția se încheie. Dacă apare o monedă SPIN BOOST, numărul de Rotiri Gratuite crește la 4.
Dacă în următoarele rotiri apare o monedă, numărul total de rotiri se resetează la 4.

Dacă nu apare nicio monedă timp de 4 rotiri consecutive, funcția se încheie.
Suma totală a tuturor monedelor colectate se adaugă la soldul jucătorului.

- Condițiile de activare a Roții Multiplicatorului

Un ecran complet (o grilă acoperită complet cu monede) activează Roata Multiplicatorilor.

- Recompensele Roții Multiplicatorilor

Jucătorul poate câștiga un Multiplicator între x2 și x10 (x2, x2, x2, x3, x3, x5, x5, x10) sau un jackpot MAJOR sau GRAND. Dacă jucătorul a câștigat deja jackpotul MAJOR sau GRAND îndeplinind condițiile de activare în timpul Hold and Spin, se va folosi o Roată a Multiplicatorilor diferită doar cu multiplicatori (x2, x2, x2, x2, x3, x3, x3, x5, x5, x10) și niciun jackpot MAJOR and GRAND. Moneda SPIN BOOST plătește de 10x pariul curent. Când se câștigă un Multiplicator, acesta este aplicat valorii fiecărei monede, iar câștigul total este calculat prin însumarea valorilor tuturor monedelor multiplicate. Dacă nu se câștigă jackpotul GRAND și există unul sau două simboluri GRAND pe ecran la sfârșitul funcției, acestea vor fi transformate în simboluri de bani cu o valoare bănească egală cu de 50 sau de 100 de ori pariul jucătorului.

- CONEXIUNE LA INTERNET LENTĂ ȘI DECONECTARE

O conexiune la Internet lentă ar putea provoca o întârziere și arăta valori acordate vechi.
Funcția Golden Coins Link susține recuperarea în caz de deconectare.

- CÂȘTIGĂTORI

Dacă este acordat oricare dintre câștigurile Golden Coins Link, toți jucătorii care joacă funcția vor fi notificați pe ecran cu privire la petrecerea evenimentului.

# Întreruperi ale Jocului

- Recuperarea Completă a Jocului

În cazul în care jocul este întrerupt din cauza pierderii unei conexiuni, la următoarea accesare a jocului de către jucător, jocul neterminat va fi automat reluat cu setările avute în momentul imediat de dinaintea întreruperii.

- Anularea jocului

În cazul în care jocul a fost anulat din cauze independente de jucător, momentul anulării este considerat finalul jocului. Orice sume acumulate vor fi returnate automat jucătorului.

## Joc Responsabil

- Instrucțiuni pentru folosirea funcției de autoplay

Atunci când este apăsat butonul "Autoplay”, jocul intră în modul automat pentru un număr limitat de rotiri. În timpul funcției de Autoplay, numărul de rotiri rămase va descrește în interiorul butonului "Stop auto” și, odată atinsă valoarea zero, funcția de Autoplay se va încheia automat. Jucătorul poate, în orice moment, să dezactiveze funcția de Autoplay apăsând butonul "Stop auto”.

## Procentul de Plată a Jucătorului

Câștigul mediu pentru jucător în acest joc este 96.50%.

40 Power Hot Dice Edition Golden Coins Link v: 1.0.0.r

# Slot Video 40 Power Hot Golden Coins Link

## Introducere

Slotul video 40 Power Hot Golden Coins Link este un joc cu 5 role și 40 linii fixed. Slotul este format din 8 simboluri - dintre care 1 este Wild, iar 1 este Scatter. Toate combinațiile câștigătoare sunt plătite de la stânga la dreapta, cu excepția simbolului Scatter.

## Cum să Pariați

- Miza se plasează apăsând butonul "Start”, sau oricare dintre Butoanele pentru miză.
- Prin intermediul butonului "Meniu", jucătorul accesează un ecran în care poate deschide tabelul de plăți și pagina de ajutor.

## Funcție Gamble

În cazul unui câștig, jucătorului îi este dată posibilitatea de a accesa runda Gamble prin apăsarea butonului “Gamble”.
Funcția Gamble se activează când ecranul Gamble este deschis și cartea din mijlocul ecranului este cu fața în jos și se aprinde intermitent în roșu și negru. Eticheta “Încercări Gamble Rămase” arată numărul de încercări pe care jucătorul le are pentru acest joc. Eticheta “Sumă Gamble” arată suma pe care jucătorul ar dori să o dubleze în jocul Gamble. Eticheta “Gamble Pentru Câștig” arată suma pe care un jucător o poate câștiga dacă ghicește culoarea cărții. Există două butoane de selectat: “Roşu” și “Negru”. Când se selectează "Negru " sau "Roşu", cartea se mută în sus pe ecran și este păstrată ca istoric. Ultimele cinci cărți din sesiunea jucătorului sunt păstrate în secțiunea Istoric.
Dacă jucătorul a ghicit culoarea cărții, o carte nouă apare în mijlocul ecranului, cu fața în jos și se aprinde intermitent în roșu și negru. Acest proces continuă până când jucătorul ghicește greșit. Ordinea cărților este aleatorie și jucătorul nu poate prezice culoarea următoarei cărți pe baza rezultatelor anterioare. Suma din câmpul “Sumă Gamble” este afișată în câmpul “Câştig”. Dacă jucătorul dorește să încheie jocul “Gamble”, activează butonul “Colectează”. Ecranul se închide și suma din câmpul “Câştig” este transferată în câmpul “Balanţă”.
Dacă jucătorul nu ghicește culoarea cărții, jocul Gamble se termină, iar jucătorul pierde suma. Ecranul se închide. Suma din câmpul “Câştig” este pierdută, și nu se adaugă la Balanţă.

Suma maximă câștigată care poate fi adusă în runda Gamble este menționată în Tabelul de plată.
Numărul de încercări Gamble este predefinit și configurat pentru fiecare joc. Numărul maxim de încercări poate varia între 1 și 5, în funcție de setările aplicate pentru fiecare joc.

## Comenzi Joc

Următoarele câmpuri apar pe ecranul slotului:

- “Balanţă" – acest câmp afișează soldul jucătorului;
- “Câştig” – acest câmp afișează suma totală câștigată din linii, la o rotație a rolelor. Dacă este activat butonul "Colectează” în timp ce este activă animația pentru sumă în creștere, animația se oprește și se afișează suma câștigată pentru această rotire a rolelor;
- Câmp Linie de Plată – acest câmp este situat sub role. Indică numărul liniei și suma câștigată de jucător din această combinație.

Următoarele butoane apar pe ecranul slotului:

| Buton | Nume | Descriere |
|---|---|---|
| | Pariu | Când este activat butonul "Pariu”, se plasează un pariu. Dacă a fost câștigată o sumă mai devreme, aceasta este adăugată automat la soldul jucătorului. |
| | Stop Toate | Când butonul “Stop Toate” este activat, toate rolele se opresc în același timp și butonul se schimbă în “Start” (în cazul în care nu există nicio combinație câștigătoare), și “Colectează” (în cazul în care există o combinație câștigătoare). După activarea butoanelor "Start” și "Pariu”, rolele încep să se rotească, iar butonul "Pariu” se transformă în "Stop Toate”. |

| | | |
|---|---|---|
| | Colectează | La activarea butonului “Colectează” animația câștigurilor în creștere se oprește și în câmpul “Câştig” întreaga sumă câștigată este afișată, iar butonul primește statutul de “Pariu”. |
| | Start | La activarea butonului “Start”, rolele incep rotirea. Jucătorul poate ține apăsat butonul pentru a activa funcția de Rotire Turbo, care mărește viteza de rotire a rolelor. Dacă a fost câștigată o sumă mai devreme, butonul "Pornire" este înlocuit cu butonul "Încasare". |
| | Încasare Câștig | După activarea butonului "Încasare Câștig”, întreaga sumă câștigată este transferată din câmpul "Câștig” în câmpul "Sold”. |
| | Gamble | Atunci când este activat, deschide ecranul Gamble. |
| | Opțiuni de pariere | La deschidere, jucătorul poate alege dintre diferite opțiuni de pariere. Valoarea opțiunilor de pariere selectate în prezent este afișată aici. |
| | Tabel de plată | Butonul “Tabel de plată” este situat în interiorul meniului “Setări”. Atunci când este activat, acest buton deschide regulile acestui joc. |
| | Ajutor | “Ajutor”este localizat în interiorul meniului “Setări”. Atunci când este activat, acest buton deschide fișierul de ajutor. |
| | Setări autoplay | "Setări autoplay" se află în meniul "Setări". De acolo jucătorul poate defini condițiile modului Autoplay. |

| | | |
|---|---|---|
| | Setările jocului | "Setările jocului" se află în meniul "Setări". De acolo jucătorul poate activa/dezactiva "Modul mâna stânga" (doar pentru dispozitivele mobile) și "Muzică ambientală". |
| | Istoric jocuri | La apăsarea acestui buton, se va deschide o fereastră cu informații detaliate despre jocurile anterioare. Aceasta îi permite jucătorului să își verifice istoricul jocurilor pentru o perioadă de până la 30 de zile anterioare, să vadă modificările soldului după fiecare tranzacție, precum și sumele pariate și câștigate, să vadă ora exactă a pariurilor în ordine cronologică și rezultatul vizual al fiecăruia dintre aceste pariuri. |
| RON 0.20 | Valoarea pariu | Suma afișată pe fiecare buton "valoare pariu" reprezintă suma totală pentru toate liniile de pariu active în acest moment. Când este activat, valori diferite sunt afișate pe el, iar jucătorul poate alege. |
| | Autoplay | Când butonul “Autoplay” este activat, jocul intră în modul Autoplay. |
| | Stop Auto | Când butonul “Stop Auto” este activat, modul de joc “Autoplay” se oprește. Butonul este activ doar atunci când jocul este în modul Autoplay. |
| | Joc Rapid | Acest buton reglează viteza de oprire a rolelor. Jocul acceptă 3 niveluri diferite de viteză de oprire. |
| | Controlul sunetului | La activarea butonului, sunetul jocului este pornit/oprit, în funcție de starea sa anterioară. |
| | Muzică ambientală | La activarea butonului, muzica ambientală a jocului va fi pornită/oprită, în funcție de starea sa anterioară. |

| | | |
|---|---|---|
| | Controlul dimensiunii ecranului | La activarea butonului, ecranul fie se extinde, fie își reduce dimensiunea, în funcție de starea sa curentă. Acest buton este activat doar în varianta desktop. |
| | Meniu | Dând clic pe butonul "Meniu", jucătorul deschide meniul "Setări". |
| | Închide | Când este activat, acest buton readuce jucătorul la ecranul principal. |
| | Ieşire | Prin activarea acestui buton, jucătorul iese din joc. Butonul este inactiv atunci când rolele se rotesc, când jucătorul a câștigat și are opțiunea de a paria, în modul Pariere, și în timpul Rotirilor Gratuite și/sau a altor Funcții de Joc (dacă acestea sunt prezente în joc). Dacă o sumă este câștigată, atunci când se activează butonul, suma câștigată se adaugă la soldul jucătorului și jocul se închide. Jucătorul nu poate juca mai departe această ultimă sumă câștigată. |

În partea de jos a ecranului jocului, jucătorul poate vizualiza și numărul jocului și ceasul.

Toate valorile din tabelul de mai sus au doar caracter ilustrativ.
Dacă jucătorul utilizează un computer desktop sau laptop, apăsând tasta "Spațiu” pe tastatură poate determina pornirea sau oprirea rotirii rolelor, în funcție de starea actuală a jocului. De asemenea, mai poate și opri animația sumei în creștere, dacă aceasta este activă.

## Reguli

- Castigurile sunt afisate în Tabel de plată.
- Premiile Scatter sunt independente de premiile pentru liniile de plată și sunt, de asemenea, adăugate la suma totală plătită.
- În cazul unor combinații câștigătoare multiple pe aceeași linie, este plătită combinația care aduce un profit mai mare pentru jucător.

- În cazul a două câștiguri diferite, cu un profit egal pe aceeași linie de plată, este plătită combinația mai lungă.
- Se adaugă câștiguri simultane pe diferite linii de câștig.
- Defecțiunile anulează toate câștigurile și pariurile.
- Pariu Min./Max: Configurable per Operator

# Funcția Golden Coins Link

- Prezentare generală

Golden Coins Link este o funcție jackpot cu patru niveluri:
GRAND (Progresiv conectat)
MAJOR (Progresiv conectat)
MINOR (Neprogresiv static)
MINI (Neprogresiv static)

- Condiții de activare

Nivelul GRAND: se activează dacă apar 3 monede GRAND.
Nivelul MAJOR: se activează dacă apare 1 monedă MAJOR.
Nivelul MINOR: se activează dacă apare 1 monedă MINOR.
Nivelul MINI: se activează dacă apare 1 monedă MINI.

- Observații importante

Simbolurile MINI și MINOR nu acordă niciun ban dacă apar în jocul de bază fără a activa funcția. Pentru a activa nivelul GRAND, trebuie să apară toate cele 3 monede GRAND în cadrul aceleiași rotiri din jocul de bază. În timpul Modului Hold and Spin, cele 3 monede GRAND pot apărea pe parcursul mai multor rotiri.

- Condițiile de activare a funcției Hold and Spin

Dacă apar 5 sau mai multe dintre următoarele simboluri, se activează funcția Golden Coins Link: MONEDĂ, GRAND, MAJOR, MINOR, MINI, SPIN BOOST.

- Mecanismele jocului

Jucătorul poate începe funcția apăsând butonul START.
Funcția începe cu 3 Rotiri Gratuite. Dacă apare o monedă în timpul unei rotiri, numărul total de rotiri se resetează la 3. Dacă nu apare nicio monedă timp de 3 rotiri consecutive, funcția se încheie. Dacă apare o monedă SPIN BOOST, numărul de Rotiri Gratuite crește la 4.

Dacă în următoarele rotiri apare o monedă, numărul total de rotiri se resetează la 4. Dacă nu apare nicio monedă timp de 4 rotiri consecutive, funcția se încheie.
Suma totală a tuturor monedelor colectate se adaugă la soldul jucătorului.

- Condițiile de activare a Roții Multiplicatorului

Un ecran complet (o grilă acoperită complet cu monede) activează Roata Multiplicatorilor.

- Recompensele Roții Multiplicatorilor

Jucătorul poate câștiga un Multiplicator între x2 și x10 (x2, x2, x2, x3, x3, x5, x5, x10) sau un jackpot MAJOR sau GRAND. Dacă jucătorul a câștigat deja jackpotul MAJOR sau GRAND îndeplinind condițiile de activare în timpul Hold and Spin, se va folosi o Roată a Multiplicatorilor diferită doar cu multiplicatori (x2, x2, x2, x2, x3, x3, x3, x5, x5, x10) și niciun jackpot MAJOR and GRAND. Moneda SPIN BOOST plătește de 10x pariul curent. Când se câștigă un Multiplicator, acesta este aplicat valorii fiecărei monede, iar câștigul total este calculat prin însumarea valorilor tuturor monedelor multiplicate. Dacă nu se câștigă jackpotul GRAND și există unul sau două simboluri GRAND pe ecran la sfârșitul funcției, acestea vor fi transformate în simboluri de bani cu o valoare bănească egală cu de 50 sau de 100 de ori pariul jucătorului.

- CONEXIUNE LA INTERNET LENTĂ ȘI DECONECTARE

O conexiune la Internet lentă ar putea provoca o întârziere și arăta valori acordate vechi.
Funcția Golden Coins Link susține recuperarea în caz de deconectare.

- CÂȘTIGĂTORI

Dacă este acordat oricare dintre câștigurile Golden Coins Link, toți jucătorii care joacă funcția vor fi notificați pe ecran cu privire la petrecerea evenimentului.

# Întreruperi ale Jocului

- Recuperarea Completă a Jocului

În cazul în care jocul este întrerupt din cauza pierderii unei conexiuni, la următoarea accesare a jocului de către jucător, jocul neterminat va fi automat reluat cu setările avute în momentul imediat de dinaintea întreruperii.

- Anularea jocului

În cazul în care jocul a fost anulat din cauze independente de jucător, momentul anulării este considerat finalul jocului. Orice sume acumulate vor fi returnate automat jucătorului.

## Joc Responsabil

- Instrucțiuni pentru folosirea funcției de autoplay

Atunci când este apăsat butonul "Autoplay”, jocul intră în modul automat pentru un număr limitat de rotiri. În timpul funcției de Autoplay, numărul de rotiri rămase va descrește în interiorul butonului "Stop auto” și, odată atinsă valoarea zero, funcția de Autoplay se va încheia automat. Jucătorul poate, în orice moment, să dezactiveze funcția de Autoplay apăsând butonul "Stop auto”.

## Procentul de Plată a Jucătorului

Câștigul mediu pentru jucător în acest joc este 96.50%.

40 Power Hot Golden Coins Link v: 1.0.0.r

# Slot Video 5 Extra Crown

## Introducere

Slotul video 5 Extra Crown este un joc cu 5 role și 5 linii fixed. Slotul este format din 11 simboluri - dintre care 1 este Expanding Wild, iar 2 sunt Scatter. Toate combinațiile câștigătoare sunt plătite de la stânga la dreapta, cu excepția simbolului Scatter.

## Cum să Pariați

- Miza se plasează apăsând butonul "Start”, sau oricare dintre Butoanele pentru miză.
- Prin intermediul butonului "Meniu", jucătorul accesează un ecran în care poate deschide tabelul de plăți și pagina de ajutor.

## Funcție Gamble

În cazul unui câștig, jucătorului îi este dată posibilitatea de a accesa runda Gamble prin apăsarea butonului “Gamble”.
Funcția Gamble se activează când ecranul Gamble este deschis și cartea din mijlocul ecranului este cu fața în jos și se aprinde intermitent în roșu și negru. Eticheta “Încercări Gamble Rămase” arată numărul de încercări pe care jucătorul le are pentru acest joc. Eticheta “Sumă Gamble” arată suma pe care jucătorul ar dori să o dubleze în jocul Gamble. Eticheta “Gamble Pentru Câștig” arată suma pe care un jucător o poate câștiga dacă ghicește culoarea cărții. Există două butoane de selectat: “Roşu” și “Negru”. Când se selectează "Negru " sau "Roşu", cartea se mută în sus pe ecran și este păstrată ca istoric. Ultimele cinci cărți din sesiunea jucătorului sunt păstrate în secțiunea Istoric.
Dacă jucătorul a ghicit culoarea cărții, o carte nouă apare în mijlocul ecranului, cu fața în jos și se aprinde intermitent în roșu și negru. Acest proces continuă până când jucătorul ghicește greșit. Ordinea cărților este aleatorie și jucătorul nu poate prezice culoarea următoarei cărți pe baza rezultatelor anterioare. Suma din câmpul “Sumă Gamble” este afișată în câmpul “Câştig”. Dacă jucătorul dorește să încheie jocul “Gamble”, activează butonul “Colectează”. Ecranul se închide și suma din câmpul “Câştig” este transferată în câmpul “Balanţă”.
Dacă jucătorul nu ghicește culoarea cărții, jocul Gamble se termină, iar jucătorul pierde suma. Ecranul se închide. Suma din câmpul “Câştig” este pierdută, și nu se adaugă la Balanţă.

Suma maximă câștigată care poate fi adusă în runda Gamble este menționată în Tabelul de plată.
Numărul de încercări Gamble este predefinit și configurat pentru fiecare joc. Numărul maxim de încercări poate varia între 1 și 5, în funcție de setările aplicate pentru fiecare joc.

## Comenzi Joc

Următoarele câmpuri apar pe ecranul slotului:

- “Balanţă" – acest câmp afișează soldul jucătorului;
- “Câştig” – acest câmp afișează suma totală câștigată din linii, la o rotație a rolelor. Dacă este activat butonul "Colectează” în timp ce este activă animația pentru sumă în creștere, animația se oprește și se afișează suma câștigată pentru această rotire a rolelor;
- Câmp Linie de Plată – acest câmp este situat sub role. Indică numărul liniei și suma câștigată de jucător din această combinație.

Următoarele butoane apar pe ecranul slotului:

| Buton | Nume | Descriere |
|---|---|---|
| | Pariu | Când este activat butonul "Pariu”, se plasează un pariu. Dacă a fost câștigată o sumă mai devreme, aceasta este adăugată automat la soldul jucătorului. |
| | Stop Toate | Când butonul “Stop Toate” este activat, toate rolele se opresc în același timp și butonul se schimbă în “Start” (în cazul în care nu există nicio combinație câștigătoare), și “Colectează” (în cazul în care există o combinație câștigătoare). După activarea butoanelor "Start” și "Pariu”, rolele încep să se rotească, iar butonul "Pariu” se transformă în "Stop Toate”. |
| | Colectează | La activarea butonului “Colectează” animația câștigurilor în creștere se oprește și în câmpul “Câştig” întreaga sumă câștigată este afișată, iar butonul primește statutul de “Pariu”. |

| | | |
|---|---|---|
| | Start | La activarea butonului “Start”, rolele incep rotirea. Jucătorul poate ține apăsat butonul pentru a activa funcția de Rotire Turbo, care mărește viteza de rotire a rolelor. Dacă a fost câștigată o sumă mai devreme, butonul "Pornire" este înlocuit cu butonul "Încasare". |

| | | |
|---|---|---|
| | Încasare Câștig | După activarea butonului "Încasare Câștig”, întreaga sumă câștigată este transferată din câmpul "Câștig” în câmpul "Sold”. |
| | Gamble | Atunci când este activat, deschide ecranul Gamble. |
| | Opțiuni de pariere | La deschidere, jucătorul poate alege dintre diferite opțiuni de pariere. Valoarea opțiunilor de pariere selectate în prezent este afișată aici. |
| | Tabel de plată | Butonul “Tabel de plată” este situat în interiorul meniului “Setări”. Atunci când este activat, acest buton deschide regulile acestui joc. |
| | Ajutor | “Ajutor”este localizat în interiorul meniului “Setări”. Atunci când este activat, acest buton deschide fișierul de ajutor. |
| | Setări autoplay | "Setări autoplay" se află în meniul "Setări". De acolo jucătorul poate defini condițiile modului Autoplay. |
| | Setările jocului | "Setările jocului" se află în meniul "Setări". De acolo jucătorul poate activa/dezactiva "Modul mâna stânga" (doar pentru dispozitivele mobile) și "Muzică ambientală". |

| | | |
|---|---|---|
| | Istoric jocuri | La apăsarea acestui buton, se va deschide o fereastră cu informații detaliate despre jocurile anterioare. Aceasta îi permite jucătorului să își verifice istoricul jocurilor pentru o perioadă de până la 30 de zile anterioare, să vadă modificările soldului după fiecare tranzacție, precum și sumele pariate și câștigate, să vadă ora exactă a pariurilor în ordine cronologică și rezultatul vizual al fiecăruia dintre aceste pariuri. |
| RON 0.20 | Valoarea pariu | Suma afișată pe fiecare buton "valoare pariu" reprezintă suma totală pentru toate liniile de pariu active în acest moment. Când este activat, valori diferite sunt afișate pe el, iar jucătorul poate alege. |
| | Autoplay | Când butonul “Autoplay” este activat, jocul intră în modul Autoplay. |
| | Stop Auto | Când butonul “Stop Auto” este activat, modul de joc “Autoplay” se oprește. Butonul este activ doar atunci când jocul este în modul Autoplay. |
| | Joc Rapid | Acest buton reglează viteza de oprire a rolelor. Jocul acceptă 3 niveluri diferite de viteză de oprire. |
| | Controlul sunetului | La activarea butonului, sunetul jocului este pornit/oprit, în funcție de starea sa anterioară. |
| | Muzică ambientală | La activarea butonului, muzica ambientală a jocului va fi pornită/oprită, în funcție de starea sa anterioară. |
| | Controlul dimensiunii ecranului | La activarea butonului, ecranul fie se extinde, fie își reduce dimensiunea, în funcție de starea sa curentă. Acest buton este activat doar în varianta desktop. |
| | Meniu | Dând clic pe butonul "Meniu", jucătorul deschide meniul "Setări". |
| | Închide | Când este activat, acest buton readuce jucătorul la ecranul principal. |

| | | |
|---|---|---|
| | Ieşire | Prin activarea acestui buton, jucătorul iese din joc. Butonul este inactiv atunci când rolele se rotesc, când jucătorul a câștigat și are opțiunea de a paria, în modul Pariere, și în timpul Rotirilor Gratuite și/sau a altor Funcții de Joc (dacă acestea sunt prezente în joc). Dacă o sumă este câștigată, atunci când se activează butonul, suma câștigată se adaugă la soldul jucătorului și jocul se închide. Jucătorul nu poate juca mai departe această ultimă sumă câștigată. |

În partea de jos a ecranului jocului, jucătorul poate vizualiza și numărul jocului și ceasul.

Toate valorile din tabelul de mai sus au doar caracter ilustrativ.
Dacă jucătorul utilizează un computer desktop sau laptop, apăsând tasta "Spațiu” pe tastatură poate determina pornirea sau oprirea rotirii rolelor, în funcție de starea actuală a jocului. De asemenea, mai poate și opri animația sumei în creștere, dacă aceasta este activă.

## Reguli

- Castigurile sunt afisate în Tabel de plată.
- În cazul unor combinații câștigătoare multiple pe aceeași linie, este plătită combinația care aduce un profit mai mare pentru jucător.
- Se plătesc doar cele mai mari câștiguri Scatter.
- Premiile Scatter sunt independente de premiile pentru liniile de plată și sunt, de asemenea, adăugate la suma totală plătită.
- Câștigurile sunt plătite după întinderea simbolurilor Wild.
- Se adaugă câștiguri simultane pe diferite linii de câștig.
- Defecțiunile anulează toate câștigurile și pariurile.
- Pariu Min./Max: Configurabil pentru fiecare operator

# Mod Învârtire Bonus

- În timpul jocului de bază, jucătorului îi pot fi oferite un anumit număr de învârtiri bonus din partea operatorului în mod obișnuit (apăsând butonul pariere nu este luat nimic din soldul jucătorului).
- Valoarea pariului și numărul de linii din Modul bonus învârtire sunt predeterminate și nu pot fi modificate de jucător.
- În timpul Modului Învârtire Bonus nu poate fi activată funcția Jackpot Cards și nu există nicio contribuție la nivelurile jocului.

# Funcția Jackpot Cards

Jackpot Cards este o funcție care se activează aleatoriu și este disponibilă când se joacă orice joc care o conține.
Jackpot Cards este o funcție de joc cu patru niveluri. Fiecare nivel este ilustrat printr–o culoare de cărți de joc:

- TREFLĂ - Nivelul 1 (cea mai joasă valoare);
- CARO - Nivelul 2; ○ CUPĂ - Nivelul 3; ○ PICĂ - Nivelul 4 și cel mai înalt.

Fiecare valoare și valută pentru un nivel în Jackpot Cards este afișată pe partea dreaptă a simbolului de carte care îi corespunde.
Contribuția la fiecare nivel este calculată în baza unui procent din pariul jucătorului. Nu se deduce nicio sumă din pariul jucătorului.

- DECLANȘARE

Funcția Jackpot Cards poate fi activat aleatoriu după încheierea unui singur joc și după ce au fost colectate toate câștigurile rezultate, dacă este cazul. Când Jackpot Cards este declanșat, jucătorului i se garantează în mod automat unul dintre nivelurile funcției.
Jackpot Cards se joacă peste jocul de bază și nu închide jocul de bază. Funcția de Joc Automat se oprește automat după activarea rundei Jackpot Cards. După finalizarea acesteia, jocul care se juca înainte de activarea funcției Jackpot Cards este reluat.

- REGULI ȘI COMENZI

Odată declanșat, jucătorul este dus în funcția jocului Jackpot Cards, unde este afișat un cadrul de selecție format din 12 cărți cu fața în jos. Jucătorul selectează niște cărți

pe ecran până ce se vor afișa 3 cărți cu simboluri identice. Nivelul Jackpot Cards acordat este cel care corespunde simbolului afișat. Suma câștigătoare va corespunde sumei acumulate în momentul dezvăluirii ultimului simbol pereche și va fi adăugată automat la soldul jucătorului.
Suma câștigată în runda Jackpot Cards nu poate fi utilizată în runda Gamble.
Jucătorul are o șansă aleatorie de a câștiga orice nivel al funcției cu un pariu de calificare, de fiecare dată când intră în Jackpot Cards. Pariuri de calificare: Configurabil pentru fiecare operator

- CONEXIUNE LA INTERNET LENTĂ ȘI DECONECTARE

O conexiune la Internet lentă ar putea provoca o întârziere și arăta valori acordate vechi.
Funcția Jackpot Cards susține recuperarea în caz de deconectare.

- CÂȘTIGĂTORI

Dacă este acordat oricare dintre câștigurile Jackpot Cards, toți jucătorii care joacă funcția vor fi notificați pe ecran cu privire la petrecerea evenimentului.

## Funcția Cash Bomb

**Cash Bomb** este o funcție asociată cu **Jackpot Cards**. Când se câștigă un nivel **Jackpot Cards** (treflă, caro, cupă sau pică), jucătorii au șansa de a câștiga bani în plus din **Cash Bomb**. **Cash Bomb** are o singură suită.

Contribuțiile la **Cash Bomb** se calculează pe baza unui procent din pariul jucătorului. Nu se deduce nicio sumă din pariul jucătorului.

## Declanșare:

**Cash Bomb** se activează atunci când se câștigă un nivel **Jackpot Cards** și culoarea acestuia corespunde cu culoarea **Cash Bomb** selectată.
Dacă nu există nicio potrivire, **Cash Bomb** rămâne activă pentru următorul câștig eligibil din **Jackpot Cards**.

## Reguli și comenzi:

- Doar jocurile cu pictograma **Cash Bomb** pot câștiga o parte din premiu.
- Când este activată, premiul **Cash Bomb** este împărțit între jucătorii eligibili și activi, selectați aleatoriu.
- Numărul câștigătorilor și sumele câștigate sunt stabilite în setările sistemului.
- Fiecare jucător selectat primește un procent din premiul total.
- Câștigătorul **Jackpot Cards** poate primi o parte din câștig.
- **Cash Bomb** are o oră de începere și una de încheiere.
- **Cash Bomb** apare sub forma unei pictograme dinamită plutitoare, cu suma premiului actual.
- Poate fi mutată liber pe ecranul jocului pentru mai multă comoditate.
- Suma câștigată în funcția **Cash Bomb** nu poate fi utilizată în modul Gamble.
- Pariu minim de calificare: Configurabil pentru fiecare operator

# Întreruperi ale Jocului

- Recuperarea Completă a Jocului

În cazul în care jocul este întrerupt din cauza pierderii unei conexiuni, la următoarea accesare a jocului de către jucător, jocul neterminat va fi automat reluat cu setările avute în momentul imediat de dinaintea întreruperii.

- Anularea jocului

În cazul în care jocul a fost anulat din cauze independente de jucător, momentul anulării este considerat finalul jocului. Orice sume acumulate vor fi returnate automat jucătorului.

# Joc Responsabil

- Instrucțiuni pentru folosirea funcției de autoplay

Atunci când este apăsat butonul "Autoplay”, jocul intră în modul automat pentru un număr limitat de rotiri. În timpul funcției de Autoplay, numărul de rotiri rămase va descrește în interiorul butonului "Stop auto” și, odată atinsă valoarea zero, funcția de Autoplay se va încheia automat. Jucătorul poate, în orice moment, să dezactiveze funcția de Autoplay apăsând butonul "Stop auto”.

# Procentul de Plată a Jucătorului

Câștigul mediu pentru jucător în acest joc este 96.19%.

5 Extra Crown v: 1.5.0.r

# Slot Video Art of Gold Golden Coins Link

## Introducere

Slotul video Art of Gold Golden Coins Link este un joc cu 5 role și 40 linii fixed. Slotul este format din 10 simboluri - dintre care 1 este Wild, iar 1 este Scatter. Toate combinațiile câștigătoare sunt plătite de la stânga la dreapta, cu excepția simbolului Scatter.

## Cum să Pariați

- Miza se plasează apăsând butonul "Start”, sau oricare dintre Butoanele pentru miză.
- Prin intermediul butonului "Meniu", jucătorul accesează un ecran în care poate deschide tabelul de plăți și pagina de ajutor.

## Funcție Gamble

În cazul unui câștig, jucătorului îi este dată posibilitatea de a accesa runda Gamble prin apăsarea butonului “Gamble”.
Funcția Gamble se activează când ecranul Gamble este deschis și cartea din mijlocul ecranului este cu fața în jos și se aprinde intermitent în roșu și negru. Eticheta “Încercări Gamble Rămase” arată numărul de încercări pe care jucătorul le are pentru acest joc. Eticheta “Sumă Gamble” arată suma pe care jucătorul ar dori să o dubleze în jocul Gamble. Eticheta “Gamble Pentru Câștig” arată suma pe care un jucător o poate câștiga dacă ghicește culoarea cărții. Există două butoane de selectat: “Roşu” și “Negru”. Când se selectează "Negru " sau "Roşu", cartea se mută în sus pe ecran și este păstrată ca istoric. Ultimele cinci cărți din sesiunea jucătorului sunt păstrate în secțiunea Istoric.
Dacă jucătorul a ghicit culoarea cărții, o carte nouă apare în mijlocul ecranului, cu fața în jos și se aprinde intermitent în roșu și negru. Acest proces continuă până când jucătorul ghicește greșit. Ordinea cărților este aleatorie și jucătorul nu poate prezice culoarea următoarei cărți pe baza rezultatelor anterioare. Suma din câmpul “Sumă Gamble” este afișată în câmpul “Câştig”. Dacă jucătorul dorește să încheie jocul “Gamble”, activează butonul “Colectează”. Ecranul se închide și suma din câmpul “Câştig” este transferată în câmpul “Balanţă”.
Dacă jucătorul nu ghicește culoarea cărții, jocul Gamble se termină, iar jucătorul pierde suma. Ecranul se închide. Suma din câmpul “Câştig” este pierdută, și nu se adaugă la Balanţă.

Suma maximă câștigată care poate fi adusă în runda Gamble este menționată în Tabelul de plată.
Numărul de încercări Gamble este predefinit și configurat pentru fiecare joc. Numărul maxim de încercări poate varia între 1 și 5, în funcție de setările aplicate pentru fiecare joc.

## Comenzi Joc

Următoarele câmpuri apar pe ecranul slotului:

- “Balanţă" – acest câmp afișează soldul jucătorului;
- “Câştig” – acest câmp afișează suma totală câștigată din linii, la o rotație a rolelor. Dacă este activat butonul "Colectează” în timp ce este activă animația pentru sumă în creștere, animația se oprește și se afișează suma câștigată pentru această rotire a rolelor;
- Câmp Linie de Plată – acest câmp este situat sub role. Indică numărul liniei și suma câștigată de jucător din această combinație.

Următoarele butoane apar pe ecranul slotului:

| Buton | Nume | Descriere |
|---|---|---|
| | Pariu | Când este activat butonul "Pariu”, se plasează un pariu. Dacă a fost câștigată o sumă mai devreme, aceasta este adăugată automat la soldul jucătorului. |
| | Stop Toate | Când butonul “Stop Toate” este activat, toate rolele se opresc în același timp și butonul se schimbă în “Start” (în cazul în care nu există nicio combinație câștigătoare), și “Colectează” (în cazul în care există o combinație câștigătoare). După activarea butoanelor "Start” și "Pariu”, rolele încep să se rotească, iar butonul "Pariu” se transformă în "Stop Toate”. |

| | | |
|---|---|---|
| | Colectează | La activarea butonului “Colectează” animația câștigurilor în creștere se oprește și în câmpul “Câştig” întreaga sumă câștigată este afișată, iar butonul primește statutul de “Pariu”. |
| | Start | La activarea butonului “Start”, rolele incep rotirea. Jucătorul poate ține apăsat butonul pentru a activa funcția de Rotire Turbo, care mărește viteza de rotire a rolelor. Dacă a fost câștigată o sumă mai devreme, butonul "Pornire" este înlocuit cu butonul "Încasare". |
| | Încasare Câștig | După activarea butonului "Încasare Câștig”, întreaga sumă câștigată este transferată din câmpul "Câștig” în câmpul "Sold”. |
| | Gamble | Atunci când este activat, deschide ecranul Gamble. |
| | Opțiuni de pariere | La deschidere, jucătorul poate alege dintre diferite opțiuni de pariere. Valoarea opțiunilor de pariere selectate în prezent este afișată aici. |
| | Tabel de plată | Butonul “Tabel de plată” este situat în interiorul meniului “Setări”. Atunci când este activat, acest buton deschide regulile acestui joc. |
| | Ajutor | “Ajutor”este localizat în interiorul meniului “Setări”. Atunci când este activat, acest buton deschide fișierul de ajutor. |
| | Setări autoplay | "Setări autoplay" se află în meniul "Setări". De acolo jucătorul poate defini condițiile modului Autoplay. |

| | | |
|---|---|---|
| | Setările jocului | "Setările jocului" se află în meniul "Setări". De acolo jucătorul poate activa/dezactiva "Modul mâna stânga" (doar pentru dispozitivele mobile) și "Muzică ambientală". |
| | Istoric jocuri | La apăsarea acestui buton, se va deschide o fereastră cu informații detaliate despre jocurile anterioare. Aceasta îi permite jucătorului să își verifice istoricul jocurilor pentru o perioadă de până la 30 de zile anterioare, să vadă modificările soldului după fiecare tranzacție, precum și sumele pariate și câștigate, să vadă ora exactă a pariurilor în ordine cronologică și rezultatul vizual al fiecăruia dintre aceste pariuri. |
| RON 0.20 | Valoarea pariu | Suma afișată pe fiecare buton "valoare pariu" reprezintă suma totală pentru toate liniile de pariu active în acest moment. Când este activat, valori diferite sunt afișate pe el, iar jucătorul poate alege. |
| | Autoplay | Când butonul “Autoplay” este activat, jocul intră în modul Autoplay. |
| | Stop Auto | Când butonul “Stop Auto” este activat, modul de joc “Autoplay” se oprește. Butonul este activ doar atunci când jocul este în modul Autoplay. |
| | Joc Rapid | Acest buton reglează viteza de oprire a rolelor. Jocul acceptă 3 niveluri diferite de viteză de oprire. |
| | Controlul sunetului | La activarea butonului, sunetul jocului este pornit/oprit, în funcție de starea sa anterioară. |
| | Muzică ambientală | La activarea butonului, muzica ambientală a jocului va fi pornită/oprită, în funcție de starea sa anterioară. |

| | | |
|---|---|---|
| | Controlul dimensiunii ecranului | La activarea butonului, ecranul fie se extinde, fie își reduce dimensiunea, în funcție de starea sa curentă. Acest buton este activat doar în varianta desktop. |
| | Meniu | Dând clic pe butonul "Meniu", jucătorul deschide meniul "Setări". |
| | Închide | Când este activat, acest buton readuce jucătorul la ecranul principal. |
| | Ieşire | Prin activarea acestui buton, jucătorul iese din joc. Butonul este inactiv atunci când rolele se rotesc, când jucătorul a câștigat și are opțiunea de a paria, în modul Pariere, și în timpul Rotirilor Gratuite și/sau a altor Funcții de Joc (dacă acestea sunt prezente în joc). Dacă o sumă este câștigată, atunci când se activează butonul, suma câștigată se adaugă la soldul jucătorului și jocul se închide. Jucătorul nu poate juca mai departe această ultimă sumă câștigată. |

În partea de jos a ecranului jocului, jucătorul poate vizualiza și numărul jocului și ceasul.

Toate valorile din tabelul de mai sus au doar caracter ilustrativ.
Dacă jucătorul utilizează un computer desktop sau laptop, apăsând tasta "Spațiu” pe tastatură poate determina pornirea sau oprirea rotirii rolelor, în funcție de starea actuală a jocului. De asemenea, mai poate și opri animația sumei în creștere, dacă aceasta este activă.

# Reguli

- Castigurile sunt afisate în Tabel de plată.
- Premiile Scatter sunt independente de premiile pentru liniile de plată și sunt, de asemenea, adăugate la suma totală plătită.
- Se adaugă câștiguri simultane pe diferite linii de câștig.
- Defecțiunile anulează toate câștigurile și pariurile.
- Pariu Min./Max: Configurable per Operator

# Funcția Golden Coins Link

- Prezentare generală

Golden Coins Link este o funcție jackpot cu patru niveluri:
GRAND (Progresiv conectat)
MAJOR (Progresiv conectat)
MINOR (Neprogresiv static)
MINI (Neprogresiv static)

- Condiții de activare

Nivelul GRAND: se activează dacă apar 3 monede GRAND.
Nivelul MAJOR: se activează dacă apare 1 monedă MAJOR.
Nivelul MINOR: se activează dacă apare 1 monedă MINOR.
Nivelul MINI: se activează dacă apare 1 monedă MINI.

- Observații importante

Simbolurile MINI și MINOR nu acordă niciun ban dacă apar în jocul de bază fără a activa funcția. Pentru a activa nivelul GRAND, trebuie să apară toate cele 3 monede GRAND în cadrul aceleiași rotiri din jocul de bază. În timpul Modului Hold and Spin, cele 3 monede GRAND pot apărea pe parcursul mai multor rotiri.

- Condițiile de activare a funcției Hold and Spin

Dacă apar 5 sau mai multe dintre următoarele simboluri, se activează funcția Golden Coins Link: MONEDĂ, GRAND, MAJOR, MINOR, MINI, SPIN BOOST.

- Mecanismele jocului

Jucătorul poate începe funcția apăsând butonul START.
Funcția începe cu 3 Rotiri Gratuite. Dacă apare o monedă în timpul unei rotiri, numărul total de rotiri se resetează la 3. Dacă nu apare nicio monedă timp de 3 rotiri consecutive, funcția se încheie. Dacă apare o monedă SPIN BOOST, numărul de Rotiri Gratuite crește la 4.
Dacă în următoarele rotiri apare o monedă, numărul total de rotiri se resetează la 4.
Dacă nu apare nicio monedă timp de 4 rotiri consecutive, funcția se încheie.
Suma totală a tuturor monedelor colectate se adaugă la soldul jucătorului.

- Condițiile de activare a Roții Multiplicatorului

Un ecran complet (o grilă acoperită complet cu monede) activează Roata Multiplicatorilor.

- Recompensele Roții Multiplicatorilor

Jucătorul poate câștiga un Multiplicator între x2 și x10 (x2, x2, x2, x3, x3, x5, x5, x10) sau un jackpot MAJOR sau GRAND. Dacă jucătorul a câștigat deja jackpotul MAJOR sau GRAND îndeplinind condițiile de activare în timpul Hold and Spin, se va folosi o Roată a Multiplicatorilor diferită doar cu multiplicatori (x2, x2, x2, x2, x3, x3, x3, x5, x5, x10) și niciun jackpot MAJOR and GRAND. Moneda SPIN BOOST plătește de 10x pariul curent. Când se câștigă un Multiplicator, acesta este aplicat valorii fiecărei monede, iar câștigul total este calculat prin însumarea valorilor tuturor monedelor multiplicate. Dacă nu se câștigă jackpotul GRAND și există unul sau două simboluri GRAND pe ecran la sfârșitul funcției, acestea vor fi transformate în simboluri de bani cu o valoare bănească egală cu de 50 sau de 100 de ori pariul jucătorului.

- CONEXIUNE LA INTERNET LENTĂ ȘI DECONECTARE

O conexiune la Internet lentă ar putea provoca o întârziere și arăta valori acordate vechi.
Funcția Golden Coins Link susține recuperarea în caz de deconectare.

- CÂȘTIGĂTORI

Dacă este acordat oricare dintre câștigurile Golden Coins Link, toți jucătorii care joacă funcția vor fi notificați pe ecran cu privire la petrecerea evenimentului.

# Întreruperi ale Jocului

- Recuperarea Completă a Jocului

În cazul în care jocul este întrerupt din cauza pierderii unei conexiuni, la următoarea accesare a jocului de către jucător, jocul neterminat va fi automat reluat cu setările avute în momentul imediat de dinaintea întreruperii.

- Anularea jocului

În cazul în care jocul a fost anulat din cauze independente de jucător, momentul anulării este considerat finalul jocului. Orice sume acumulate vor fi returnate automat jucătorului.

# Joc Responsabil

- Instrucțiuni pentru folosirea funcției de autoplay

Atunci când este apăsat butonul "Autoplay”, jocul intră în modul automat pentru un număr limitat de rotiri. În timpul funcției de Autoplay, numărul de rotiri rămase va descrește în interiorul butonului "Stop auto” și, odată atinsă valoarea zero, funcția de Autoplay se va încheia automat. Jucătorul poate, în orice moment, să dezactiveze funcția de Autoplay apăsând butonul "Stop auto”.

# Procentul de Plată a Jucătorului

Câștigul mediu pentru jucător în acest joc este 96.50%.

Art of Gold Golden Coins Link v: 1.0.0.r

# Caramelo Sortudo Video Slot

## Introduction

Caramelo Sortudo video slot is a 3-reel game. The slot consists of 11 symbols - 1 of which is Wild and 1 is Scatter.
Reel Ways Pay are 27.
Reel Ways Pay bet is 10.
Win combinations may contain only one symbol in an enabled position from each consecutive reel. Win combinations are paid left to right on adjacent reels, on enabled positions, beginning with the leftmost reel.

## How to Bet

- A bet is made by pressing the “Start” button, or any of the Bet buttons.
- Through the “Menu” button, the player accesses a screen where they can open the paytable and the help page.

If the player uses a desktop or a laptop computer, the bet buttons can also be activated with the use of the following keyboard keys: "C", "V", "B", "N" and "M". Pressing the "C" key places the smallest bet, pressing "V" button places the next bet and so on.

## Gamble Feature

When a player wins, they are given the option to access the Gamble round, by pressing the “Gamble” button.

The Gamble feature is activated when the Gamble screen is open and the card in the middle of the screen is face down and flashes red and black. The “Gamble Attempts Left” label shows the remaining number of trials the player has for this game. The “Gamble Amount” label shows the amount the player would like to double in the Gamble game. The “Gamble to Win” label shows the amount which a player could win if they guess the color of the card. There are two buttons to select: “Red” and “Black”. When selecting "Black" or "Red", the card moves up in the screen and is kept as a past card. The last five cards during the player's session are kept in the History section.

If the player has guessed the color of the card, a new card appears face down in the middle of the screen and flashes red and black. This process continues until the player guesses incorrectly. The sequence of the cards is random and the player cannot predict

the color of the next card based on the previous results. The sum from “Gamble Amount” field is shown in the “Win” field. If the player wishes to end the “Gamble” game, they activate the “Collect” button. The screen closes and the amount is transferred from the “Win” field to the “Balance” field.

If the player does not guess the color of the card, the Gamble game ends, and the player loses the relevant amount. The screen closes. The amount from the “Win” field is lost and is not added to the Balance.

The maximum amount won that can be brought to the Gamble round is provided in the Paytable.

The number of Gamble attempts is pre-defined and configured per game. The maximum number of attempts may vary between 1 and 5 depending on the applied settings per game.

If the player uses a desktop or laptop computer, the "Red" and "Black" buttons can also be activated by pressing the arrow keyboard keys: "⇨“ for "Black" and "⇦“ for "Red".

## Game Controls

The following fields appear on the screen:

- “Balance" – this field displays the players balance;
- “Win” – this field displays the total amount won in one rotation of the reels. If the “Collect” button is activated while the animation of the increasing amount is active, the animation stops and the amount won for this rotation of the reels is shown;
- Win Symbols field – this field is located below the reels. It shows the number of winning combinations for a certain symbol and the amount the player won from those combinations.

The following buttons appear on the screen:

| Button | Name | Description |
|---|---|---|
| | Bet | When the “Bet” button is activated, a bet is made. If an amount had been won earlier, it is automatically added to the player's balance. |
| | Stop All | When the “Stop All” button is activated, all reels stop turning at the same time and the button changes to “Bet” (if |

| | | |
|---|---|---|
| | | there is no winning combination), or “Collect” (if there is a winning combination). When activating the "Start" and “Bet” buttons, the reels start turning and the "Bet" buttons turn into “Stop All” buttons. |
| | Collect | When activating the “Collect” button, the increased winning animation stops and the entire winning sum is shown in the “Win” field, and the status of the button turns to “Bet”. |
| | Start | When activating the “Start” button, the reels start turning. The player can hold the button to activate the Turbo Spin function, which speeds up the rotation of the reels. If an amount had been won earlier, the “Start” button is replaced with the “Collect” button. |
| | Collect Win | When activating the “Collect Win” button, the entire winning sum is transferred from the “Win” field to the “Balance” field. |
| | Gamble | When activated it opens up the Gamble screen. |
| | Bet options | When it opens, the player can choose from different bet options. The bet option currently selected is displayed there. |
| | Paytable | The “Paytable” button is located inside the “Settings” menu. When activated this button opens the rules of this game. |
| | Help | “Help” is located inside the “Settings” menu. When activated, this button opens the help file. |
| | Autoplay settings | "Autoplay settings" is located inside the "Settings" menu. From there the player can define the Autoplay mode conditions. |

| | | |
|---|---|---|
| | Game settings | "Game settings" is located inside the "Settings" menu. That is where the player can enable/disable "Left hand mode" (for mobile devices only) and "Ambient music". |
| | Game History | When this button is pressed, a window with detailed information about previous games will open. It allows the player to check their game history for up to 30 days in the past, view their balance changes after each transaction and their bet and win amounts, see the exact time of their bets in chronological order, and the visual outcome of each of these bets. |
| RON 0.05 | Bet value | The amount displayed on each of the "bet value" buttons is the total amount for all active Reel Ways Pay at this moment. When activated, different values are displayed and the player can make their choice. |
| | Autoplay | When the “Autoplay” button is activated, the game goes into Autoplay mode. |
| | Stop Autoplay | When the “Stop Auto” button is activated, the “Autoplay” game mode stops. This button is active only when the game is in Autoplay mode. |
| | Fast Play | This button adjusts the stopping speed of the reels. The game supports 3 different stopping speed levels. |
| | Sound control | Upon activation of the button, the sound of the game is switched on/off, depending on its preceding condition. |
| | Ambient Music | Upon activation of the button, the ambient music of the game is switched on/off, depending on its preceding condition. |
| | Screen size control | Upon activation of the button, the screen either expands or decreases its size, depending on its current state. The button is enabled on desktop devices only. |
| | Menu | Upon clicking on the "Menu" button, the player enters the "Settings" menu. |
| | Close | When activated, this button returns the player to the main screen. |

| | | |
|---|---|---|
| | Exit | When activating this button, the player leaves the game. The button is inactive when the reels are rotating, when the player has won and they have the option to gamble, in Gamble mode, and during Free Spins and/or other Game Features (if such are present in the game). If a sum is won during activation of the button, the amount won is added to the player's balance and the game is closed. The player cannot gamble this last amount won any further. |

At the bottom of the game screen, the player can also see the game number and the clock.

All values in the above table are for illustrational purposes only.

If the player uses a desktop or laptop machine, pressing the "Space" key on their keyboard may result in starting or stopping the rotation of the wheels, depending on the current state of the game. It can also cease the animation of the increased winning if it is active. Pressing the "X" key opens the bet options. The player is able to use the "C", "V", "B" and "N" keys on the keyboard in order to select a specific bet amount. Pressing the "C" key selects the smallest bet option, pressing "V" selects the next one and so on. Pressing the "⇦“ or "⇨“ keys can also activate the “Gamble" button. Pressing the "Z" key opens the Autoplay options (if it is enabled). The player is able to use the "C", "V", "B" and "N" keys on the keyboard in order to select a specific number of spins. The player may also exit the game by pressing the "," symbol on their keyboard. When the player is in the Game Settings screen, the hotkeys for bet and bet options buttons, as well as for Autoplay, are disabled.

## Rules

- Payouts are displayed on the Paytable.
- The Reel Ways Pay bet multiplied by the bet multiplier is equal to the total bet.
- Win combinations may contain only one symbol in an enabled position from each consecutive reel.
- Win combinations are paid left to right, on adjacent reels, on enabled positions, beginning with the leftmost reel.
- The same symbol in a different position on the same reel pays the same win combination again.
- The pays of win combinations are multiplied by the number of the bet multiplier.
- Win combinations may be paid multiple times.

- Simultaneous wins from multiple Ways Pay are added.
- A malfunction voids all payments and playing.
- Min/Max Bet: Configurable per Operator

## Bonuses

- GRILLED CHICKEN BONUS

3 Bonus symbols anywhere on the screen trigger the Grilled Chicken Bonus. A big grill machine with rotating grilled chickens appears on the screen. The Grilled Chicken Bonus can award x25, x40, x55, x70, x85 and x100 total bet. When the machine stops rotating, the player wins the bet multiplier from the chicken.

## Bonus Spin Mode

- During the base game, the player can be granted a certain number of free bonus spins by the operator (no deductions are made from the player's balance when hitting the bet button).
- The bet value and number of lines in Bonus Spin Mode are predetermined and cannot be modified by the player.
- During Bonus Spin Mode the Jackpot Cards feature cannot be triggered and there is no contribution to the game levels.

## Jackpot Cards Feature

Jackpot Cards is a randomly triggered feature made available while any game which contains it is played.
Jackpot Cards is a four–level game feature. Each level is illustrated by a card suit:

- CLUBS - 1st level (the lowest value);
- DIAMONDS - 2nd level;
- HEARTS - 3rd level;
- SPADES - 4th and the highest level.

Each Jackpot Cards level value and currency is displayed on the right side of its corresponding card suit symbol.
The contributions to each level are calculated based on a percentage of the player's bet. No amount is deducted from the player's bet.

- TRIGGERING

The Jackpot Cards feature can be randomly triggered after a single game is finished and all resulting winnings, if any, are collected. When the Jackpot Cards is triggered, the player is automatically guaranteed one of the feature's levels.
Jackpot Cards is played on top of the base game and does not end the base game. Auto Play stops automatically when the Jackpot Cards round is triggered. After it finishes, the game that was being played prior to the Jackpot Cards feature being triggered resumes control.

- RULES AND CONTROLS

Once triggered, the player is taken to the Jackpot Cards game feature where a pick field made up of 12 face-down cards is displayed. The player selects cards on the screen until they reveal 3 matching card suit symbols. The Jackpot Cards level awarded is the one that corresponds to the suit revealed. The winning amount will correspond to the amount accumulated at the moment of revealing the last matching symbol and will be automatically added to the player's balance.
The amount won in the Jackpot Cards round cannot be used in the Gamble round.
The player has a random chance of winning any level of the feature with a qualifying bet, every time they enter Jackpot Cards.
Qualifying bets: Configurable per Operator

- SLOW INTERNET CONNECTION AND DISCONNECTION

A slow Internet connection could cause a delay and show outdated award values.
The Jackpot Cards feature supports recovery in case of disconnection.

- WINNERS

If any Jackpot Cards winnings are awarded, all players that are playing the feature will receive a notification on their screen regarding the occurrence of such an event.

## Cash Bomb Feature

**Cash Bomb** is a feature linked to **Jackpot Cards**. When a **Jackpot Cards** level (Clubs, Diamonds, Hearts, or Spades) is won, players have a chance to win extra cash from the **Cash Bomb**. **Cash Bomb** has one Suit.

The contributions to the **Cash Bomb** are calculated based on a percentage of the player's bet. No amount is deducted from the player's bet.

## Triggering:

**Cash Bomb** is triggered when a **Jackpot Cards** level is won and its suit matches the selected **Cash Bomb** Suit.
If there is no match, the **Cash Bomb** stays active for the next eligible **Jackpot Cards** win.

## Rules and Controls:

- Only games with **Cash Bomb** icon can win a share of the prize.
- When triggered, the **Cash Bomb** prize is split between randomly selected eligible and active players.
- The number of winners and their share amounts are defined by system settings.
- Each selected player receives a percentage of the total prize.
- The **Jackpot Cards** winner may receive a share.
- **Cash Bomb** has start and end time.
- The **Cash Bomb** shows as a floating dynamite icon with the current prize amount.
- It can be moved freely around the game screen for convenience.
- The amount won in the **Cash Bomb** Feature cannot be used in the Gamble mode.
- Minimum qualifying bet: … EUR

## Game Interruptions

- Full Game Recovery

In the event that the game is interrupted due to loss of connection, when the player accesses the game again, the unfinished game will be automatically resumed at the state it was in at the time immediately before the interruption.

- Cancellation

In the event that the game is cancelled independently from the player, the moment the cancellation took place is considered to be the end of the game. Any funds accumulated will be automatically returned to the player.

## Responsible Gaming

- How to use the autoplay feature

When the “Autoplay” button is pressed, the game goes into automatic mode with a limited range of number of spins. During Autoplay, there will be a countdown of the remaining number of spins inside the “Stop auto” button and when it reaches zero, the Autoplay feature will be automatically terminated. At any time, the player can disable the Autoplay feature by pressing the “Stop auto” button.

## Return to Player

The average return to Player of the game is 95.96%.

Caramelo Sortudo v: 1.0.0.r

# Slot Video Coin Gobbler - Christmas Edition

## Introducere

Slotul video Coin Gobbler - Christmas Edition este un joc cu 6 role. Slotul este format din 9 simboluri - dintre care 1 este Wild, iar 1 este Bonus. 6+ simboluri identice suprapuse (pe orizontală sau verticală) formează o combinație câștigătoare. Toate combinațiile câștigătoare sunt plătite de la stânga la dreapta.

## Cum să Pariați

- Miza se plasează apăsând butonul "Start”, sau oricare dintre Butoanele pentru miză.
- Prin intermediul butonului "Meniu", jucătorul accesează un ecran în care poate deschide tabelul de plăți și pagina de ajutor.

Dacă jucătorul utilizează un computer desktop sau un laptop, butoanele pentru miză mai pot fi activate și apăsând următoarele taste de pe tastatură: "C", "V", "B", "N" și "M". Apăsând tasta "C”, se plasează miza cea mai mică, apăsând tasta "V”, se plasează următoarea miză ș.a.m.d.

## Funcție Gamble

În cazul unui câștig, jucătorului îi este dată posibilitatea de a accesa runda Gamble prin apăsarea butonului “Gamble”.

Funcția Gamble se activează când ecranul Gamble este deschis și cartea din mijlocul ecranului este cu fața în jos și se aprinde intermitent în roșu și negru. Eticheta “Încercări Gamble Rămase” arată numărul de încercări pe care jucătorul le are pentru acest joc. Eticheta “Sumă Gamble” arată suma pe care jucătorul ar dori să o dubleze în jocul Gamble. Eticheta “Gamble Pentru Câștig” arată suma pe care un jucător o poate câștiga dacă ghicește culoarea cărții. Există două butoane de selectat: “Roșu” și “Negru”. Când se selectează "Negru " sau "Roșu", cartea se mută în sus pe ecran și este păstrată ca istoric. Ultimele cinci cărți din sesiunea jucătorului sunt păstrate în secțiunea Istoric.

Dacă jucătorul a ghicit culoarea cărții, o carte nouă apare în mijlocul ecranului, cu fața în jos și se aprinde intermitent în roșu și negru. Acest proces continuă până când jucătorul ghicește greșit. Ordinea cărților este aleatorie și jucătorul nu poate prezice

culoarea următoarei cărți pe baza rezultatelor anterioare. Suma din câmpul “Sumă Gamble” este afișată în câmpul “Câştig”. Dacă jucătorul dorește să încheie jocul “Gamble”, activează butonul “Colectează”. Ecranul se închide și suma din câmpul “Câştig” este transferată în câmpul “Balanţă”.

Dacă jucătorul nu ghicește culoarea cărții, jocul Gamble se termină, iar jucătorul pierde suma. Ecranul se închide. Suma din câmpul “Câştig” este pierdută, și nu se adaugă la Balanţă.

Suma maximă câștigată care poate fi adusă în runda Gamble este menționată în Tabelul de plată.

Numărul de încercări Gamble este predefinit și configurat pentru fiecare joc. Numărul maxim de încercări poate varia între 1 și 5, în funcție de setările aplicate pentru fiecare joc.

Dacă jucătorul utilizează un computer desktop sau laptop, butoanele "Roșu” și "Negru” pot fi activate și apăsând tastele direcționale de pe tastatură: "  “ pentru

"Negru" și "⇦“ pentru "Roșu”. ⇨

## Comenzi Joc

Următoarele câmpuri apar pe ecranul slotului:

- “Balanţă" – acest câmp afișează soldul jucătorului;
- “Câştig” – acest câmp afișează suma totală câștigată la o rotație a rolelor. Dacă este activat butonul "Colectează” în timp ce este activă animația pentru sumă în creștere, animația se oprește și se afișează suma câștigată pentru această rotire a rolelor;
- Câmp Simboluri câștigătoare – acest câmp este situat sub role. Arată numărul de combinații câștigătoare pentru un anumit simbol și suma pe care a câștigat-o jucătorul din acele combinații.

Următoarele butoane apar pe ecranul slotului:

| Buton | Nume | Descriere |
|---|---|---|

| | | |
|---|---|---|
| | Pariu | Când este activat butonul "Pariu”, se plasează un pariu. Dacă a fost câștigată o sumă mai devreme, aceasta este adăugată automat la soldul jucătorului. |
| | Stop Toate | Când butonul “Stop Toate” este activat, toate rolele se opresc în același timp și butonul se schimbă în “Start” (în cazul în care nu există nicio combinație |

| | | |
|---|---|---|
| | | câștigătoare), și “Colectează” (în cazul în care există o combinație câștigătoare). După activarea butoanelor "Start” și "Pariu”, rolele încep să se rotească, iar butonul "Pariu” se transformă în "Stop Toate”. |
| | Colectează | La activarea butonului “Colectează” animația câștigurilor în creștere se oprește și în câmpul “Câştig” întreaga sumă câștigată este afișată, iar butonul primește statutul de “Pariu”. |
| | Start | La activarea butonului “Start”, rolele incep rotirea. Jucătorul poate ține apăsat butonul pentru a activa funcția de Rotire Turbo, care mărește viteza de rotire a rolelor. Dacă a fost câștigată o sumă mai devreme, butonul "Pornire" este înlocuit cu butonul "Încasare". |
| | Încasare Câștig | După activarea butonului "Încasare Câștig”, întreaga sumă câștigată este transferată din câmpul "Câștig” în câmpul "Sold”. |
| | Gamble | Atunci când este activat, deschide ecranul Gamble. |

| | | |
|---|---|---|
| | Opțiuni de pariere | La deschidere, jucătorul poate alege dintre diferite opțiuni de pariere. Valoarea opțiunilor de pariere selectate în prezent este afișată aici. |
| | Cumpărați Bonusul | Când butonul "Cumpărați Bonusul" este activat, jucătorul are posibilitatea de a cumpăra Rotiri Gratuite și/sau alte Funcții de Joc (dacă acestea sunt prezente în joc). Odată ce această acțiune este finalizată, rolele încep să se rotească și, în același timp, butonul se schimbă în "Activ". Butonul este inactiv atunci când rolele se rotesc, în timpul Rotirilor Gratuite, și este posibil să nu fie disponibil pentru fiecare opțiune de pariu. |

| | | |
|---|---|---|
| | Tabel de plată | Butonul “Tabel de plată” este situat în interiorul meniului “Setări”. Atunci când este activat, acest buton deschide regulile acestui joc. |
| | Ajutor | “Ajutor”este localizat în interiorul meniului “Setări”. Atunci când este activat, acest buton deschide fișierul de ajutor. |
| | Setări autoplay | "Setări autoplay" se află în meniul "Setări". De acolo jucătorul poate defini condițiile modului Autoplay. |
| | Setările jocului | "Setările jocului" se află în meniul "Setări". De acolo jucătorul poate activa/dezactiva "Modul mâna stânga" (doar pentru dispozitivele mobile) și "Muzică ambientală". |

| | | |
|---|---|---|
| | Istoric jocuri | La apăsarea acestui buton, se va deschide o fereastră cu informații detaliate despre jocurile anterioare. Aceasta îi permite jucătorului să își verifice istoricul jocurilor pentru o perioadă de până la 30 de zile anterioare, să vadă modificările soldului după fiecare tranzacție, precum și sumele pariate și câștigate, să vadă ora exactă a pariurilor în ordine cronologică și rezultatul vizual al fiecăruia dintre aceste pariuri. |
| RON 0.05 | Valoarea pariu | Suma afișată pe fiecare buton "valoare pariu" reprezintă suma totală pentru toate Reel Ways Pay active în acest moment. Când este activat, valori diferite sunt afișate pe el, iar jucătorul poate alege. |
| | Autoplay | Când butonul “Autoplay” este activat, jocul intră în modul Autoplay. |
| | Stop Auto | Când butonul “Stop Auto” este activat, modul de joc “Autoplay” se oprește. Butonul este activ doar atunci când jocul este în modul Autoplay. |
| | Joc Rapid | Acest buton reglează viteza de oprire a rolelor. Jocul acceptă 3 niveluri diferite de viteză de oprire. |
| | Controlul sunetului | La activarea butonului, sunetul jocului este pornit/oprit, în funcție de starea sa anterioară. |
| | Muzică ambientală | La activarea butonului, muzica ambientală a jocului va fi pornită/oprită, în funcție de starea sa anterioară. |
| | Controlul dimensiunii ecranului | La activarea butonului, ecranul fie se extinde, fie își reduce dimensiunea, în funcție de starea sa curentă. Acest buton este activat doar în varianta desktop. |
| | Meniu | Dând clic pe butonul "Meniu", jucătorul deschide meniul "Setări". |

| | | |
|---|---|---|
| | Închide | Când este activat, acest buton readuce jucătorul la ecranul principal. |
| ALTE JOCURI | Ieşire | Prin activarea acestui buton, jucătorul iese din joc. Butonul este inactiv atunci când rolele se rotesc, când jucătorul a câștigat și are opțiunea de a paria, în modul Pariere, și în timpul Rotirilor Gratuite și/sau a altor Funcții de Joc (dacă acestea sunt prezente în joc). Dacă o sumă este câștigată, atunci când se activează butonul, suma câștigată se adaugă la soldul jucătorului și jocul se închide. Jucătorul nu poate juca mai departe această ultimă sumă câștigată. |

În partea de jos a ecranului jocului, jucătorul poate vizualiza și numărul jocului și ceasul.

Toate valorile din tabelul de mai sus au doar caracter ilustrativ.

Dacă jucătorul utilizează un computer desktop sau laptop, apăsând tasta "Spațiu” pe tastatură poate determina pornirea sau oprirea rotirii rolelor, în funcție de starea actuală a jocului. De asemenea, mai poate și opri animația sumei în creștere, dacă aceasta este activă. Apăsând tasta "X” se deschid opțiunile de pariere. Jucătorul poate utiliza tastele "C”, "V”, "B” și "N” de pe tastatură pentru a selecta anumite opțiuni de pariere. Apăsând tasta "C”, se selectează cele mai mici opțiuni de pariere, apăsând activa și butonul "Gamble”. Apăsând tasta "Z”se deschid opțiunile⇦ pentru⇨ modul de tasta "V”, se selectează următoarele ș.a.m.d. Apăsând tastele "  “ sau "  “ se poate
Autoplay (dacă este activ). Jucătorul poate utiliza tastele "C”, "V”, "B” și "N” de pe tastatură pentru a selecta o anumită număr de rotiri. Jucătorul poate ieși din joc și apăsând simbolul " ,” de pe tastatură. Când jucătorul se află în ecranul Setările Jocului, tastele rapide pentru pariu și opțiunile de pariere, precum și pentru Autoplay, sunt dezactivate.

## Reguli

- Castigurile sunt afisate în Tabel de plată.

- 6+ simboluri identice suprapuse (pe orizontală sau verticală) formează o combinație câștigătoare.
- Simbolul Wild plătește de unul singur doar dacă apare sub forma unui simbol 6x6.
- Defecțiunile anulează toate câștigurile și pariurile.
- Pariu Min./Max: Configurable per Operator

## **Bonusuri** o ROTIRI

GRATUITE

În cazul unei combinații câștigătoare cu 4 simboluri Monedă Bonus jucătorul are ocazia de a juca 6 Rotiri Gratuite.
Jucătorul poate începe rotirile dacă apasă oriunde pe ecran.
În timpul Rotirilor Gratuite, simbolul Wild este întotdeauna prezent pe ecran și acționează ca un simbol colector.
Rotirile Gratuite au o funcție de progresie a rundei. În dreptul ecranului slotului, există o bară de progresie cu 5 niveluri - 2x2, 3x3, 4x4, 5x5 și 6x6. Fiecare nivel indică mărimea simbolului Wild odată atins. Toate simbolurile Monedă Bonus care aterizează oriunde pe role sunt colectate până la sfârșitul rundei, cu un nou nivel atins pentru fiecare 4 simboluri Monedă Bonus colectate.
Fiecare creștere de nivel acordă în mod aleatoriu între 1 și 3 Rotiri Gratuite. Doar o singură Rotire Gratuită poate fi jucată la ultimul nivel, fiind garantat că se obține câștigul maxim al jocului. Rotirile Gratuite pot fi reactivate de până la 4 ori.
Rolele încep automat să se rotească până când toate Rotirile Gratuite sunt finalizate.
Funcția Rotiri Gratuite nu poate fi oprită.
După ce toate Rotiri Gratuite sunt finalizate, suma totală câștigată în Rotiri Gratuite poate fi jucată în jocul “Gamble” (dacă suma este mai mică sau egală

cu cea specificată în ecranul Tabel de plată).
În timpul Rotirilor Gratuite se folosește un set alternativ de role.

o CUMPĂRĂ ROTIRI GRATUITE

Funcția Cumpără Rotiri Gratuite îi permite jucătorului să cumpere 6 Rotiri Gratuite. Funcția costă de 100 de ori pariul total al jocului.
Este posibil ca funcția să nu fie disponibilă pentru fiecare opțiune de pariu.

## Mod Învârtire Bonus

- În timpul jocului de bază, jucătorului îi pot fi oferite un anumit număr de învârtiri bonus din partea operatorului în mod obișnuit (apăsând butonul pariere nu este luat nimic din soldul jucătorului).
- Valoarea pariului și numărul de linii din Modul bonus învârtire sunt predeterminate și nu pot fi modificate de jucător.
- În timpul Modului Învârtire Bonus nu poate fi activată funcția Jackpot Cards și nu există nicio contribuție la nivelurile jocului.

## Funcția Jackpot Cards

Jackpot Cards este o funcție care se activează aleatoriu și este disponibilă când se joacă orice joc care o conține.
Jackpot Cards este o funcție de joc cu patru niveluri. Fiecare nivel este ilustrat printr–o culoare de cărți de joc:

- o TREFLĂ - Nivelul 1 (cea mai joasă valoare);
- o CARO - Nivelul 2; o CUPĂ - Nivelul 3; o PICĂ - Nivelul 4 și cel mai înalt.

Fiecare valoare și valută pentru un nivel în Jackpot Cards este afișată pe partea dreaptă a simbolului de carte care îi corespunde.
Contribuția la fiecare nivel este calculată în baza unui procent din pariul jucătorului. Nu se deduce nicio sumă din pariul jucătorului.

- DECLANȘARE

Funcția Jackpot Cards poate fi activat aleatoriu după încheierea unui singur joc și după ce au fost colectate toate câștigurile rezultate, dacă este cazul. Când Jackpot Cards este declanșat, jucătorului i se garantează în mod automat unul dintre nivelurile funcției.
Jackpot Cards se joacă peste jocul de bază și nu închide jocul de bază. Funcția de Joc Automat se oprește automat după activarea rundei Jackpot Cards. După finalizarea acesteia, jocul care se juca înainte de activarea funcției Jackpot Cards este reluat.

- REGULI ȘI COMENZI

Odată declanșat, jucătorul este dus în funcția jocului Jackpot Cards, unde este afișat un cadrul de selecție format din 12 cărți cu fața în jos. Jucătorul selectează niște cărți pe ecran până ce se vor afișa 3 cărți cu simboluri identice. Nivelul Jackpot Cards acordat este cel care corespunde simbolului afișat. Suma câștigătoare va corespunde sumei acumulate în momentul dezvăluirii ultimului simbol pereche și va fi adăugată automat la soldul jucătorului.
Suma câștigată în runda Jackpot Cards nu poate fi utilizată în runda Gamble.
Jucătorul are o șansă aleatorie de a câștiga orice nivel al funcției cu un pariu de calificare, de fiecare dată când intră în Jackpot Cards. Pariuri de calificare: Configurable per Operator

- CONEXIUNE LA INTERNET LENTĂ ȘI DECONECTARE

O conexiune la Internet lentă ar putea provoca o întârziere și arăta valori acordate vechi.
Funcția Jackpot Cards susține recuperarea în caz de deconectare.

- CÂȘTIGĂTORI

Dacă este acordat oricare dintre câștigurile Jackpot Cards, toți jucătorii care joacă funcția vor fi notificați pe ecran cu privire la petrecerea evenimentului.

# Funcția Cash Bomb

**Cash Bomb** este o funcție asociată cu **Jackpot Cards**. Când se câștigă un nivel **Jackpot Cards** (treflă, caro, cupă sau pică), jucătorii au șansa de a câștiga bani în plus din **Cash Bomb**. **Cash Bomb** are o singură suită.

Contribuțiile la **Cash Bomb** se calculează pe baza unui procent din pariul jucătorului. Nu se deduce nicio sumă din pariul jucătorului.

# Declanșare:

**Cash Bomb** se activează atunci când se câștigă un nivel **Jackpot Cards** și culoarea acestuia corespunde cu culoarea **Cash Bomb** selectată.

Dacă nu există nicio potrivire, **Cash Bomb** rămâne activă pentru următorul câștig eligibil din **Jackpot Cards**.

## Reguli și comenzi:

- Doar jocurile cu pictograma **Cash Bomb** pot câștiga o parte din premiu.
- Când este activată, premiul **Cash Bomb** este împărțit între jucătorii eligibili și activi, selectați aleatoriu.
- Numărul câștigătorilor și sumele câștigate sunt stabilite în setările sistemului.
- Fiecare jucător selectat primește un procent din premiul total.
- Câștigătorul **Jackpot Cards** poate primi o parte din câștig.
- **Cash Bomb** are o oră de începere și una de încheiere.
- **Cash Bomb** apare sub forma unei pictograme dinamită plutitoare, cu suma premiului actual.
- Poate fi mutată liber pe ecranul jocului pentru mai multă comoditate.
- Suma câștigată în funcția **Cash Bomb** nu poate fi utilizată în modul Gamble.
- Pariu minim de calificare: Configurabil pentru fiecare operator.

## Întreruperi ale Jocului

- Recuperarea Completă a Jocului

În cazul în care jocul este întrerupt din cauza pierderii unei conexiuni, la următoarea accesare a jocului de către jucător, jocul neterminat va fi automat reluat cu setările avute în momentul imediat de dinaintea întreruperii.

- Anularea jocului

În cazul în care jocul a fost anulat din cauze independente de jucător, momentul anulării este considerat finalul jocului. Orice sume acumulate vor fi returnate automat jucătorului.

## Joc Responsabil

- Instrucțiuni pentru folosirea funcției de autoplay

Atunci când este apăsat butonul "Autoplay”, jocul intră în modul automat pentru un număr limitat de rotiri. În timpul funcției de Autoplay, numărul de rotiri rămase va descrește în interiorul butonului "Stop auto” și, odată atinsă valoarea zero, funcția de Autoplay se va încheia automat. Jucătorul poate, în orice moment, să dezactiveze funcția de Autoplay apăsând butonul "Stop auto”.

## Procentul de Plată a Jucătorului

Câștigul mediu pentru jucător în acest joc este 96.27%.
Randamentul mediu pentru jucător atunci când se utilizează Cumpără Rotiri Gratuite este de 96.28%.

Coin Gobbler - Christmas Edition v: 1.0.0.r

# Slot Video Sparta Legend

## Introducere

Slotul video Sparta Legend este un joc cu 5 role și 20 linii fixed. Slotul este format din 11 simboluri - dintre care 1 este Wild, iar 1 este Bonus. Toate combinațiile câștigătoare sunt plătite de la stânga la dreapta, cu excepția simbolului Bonus.

## Cum să Pariați

- Miza se plasează apăsând butonul "Start”, sau oricare dintre Butoanele pentru miză.
- Prin intermediul butonului "Meniu", jucătorul accesează un ecran în care poate deschide tabelul de plăți și pagina de ajutor.

## Funcție Gamble

În cazul unui câștig, jucătorului îi este dată posibilitatea de a accesa runda Gamble prin apăsarea butonului “Gamble”.
Funcția Gamble se activează când ecranul Gamble este deschis și cartea din mijlocul ecranului este cu fața în jos și se aprinde intermitent în roșu și negru. Eticheta “Încercări Gamble Rămase” arată numărul de încercări pe care jucătorul le are pentru acest joc. Eticheta “Sumă Gamble” arată suma pe care jucătorul ar dori să o dubleze în jocul Gamble. Eticheta “Gamble Pentru Câștig” arată suma pe care un jucător o poate câștiga dacă ghicește culoarea cărții. Există două butoane de selectat: “Roşu” și “Negru”. Când se selectează "Negru " sau "Roşu", cartea se mută în sus pe ecran și este păstrată ca istoric. Ultimele cinci cărți din sesiunea jucătorului sunt păstrate în secțiunea Istoric.
Dacă jucătorul a ghicit culoarea cărții, o carte nouă apare în mijlocul ecranului, cu fața în jos și se aprinde intermitent în roșu și negru. Acest proces continuă până când jucătorul ghicește greșit. Ordinea cărților este aleatorie și jucătorul nu poate prezice culoarea următoarei cărți pe baza rezultatelor anterioare. Suma din câmpul “Sumă Gamble” este afișată în câmpul “Câştig”. Dacă jucătorul dorește să încheie jocul “Gamble”, activează butonul “Colectează”. Ecranul se închide și suma din câmpul “Câştig” este transferată în câmpul “Balanţă”.
Dacă jucătorul nu ghicește culoarea cărții, jocul Gamble se termină, iar jucătorul pierde suma. Ecranul se închide. Suma din câmpul “Câştig” este pierdută, și nu se adaugă la Balanţă.

Suma maximă câștigată care poate fi adusă în runda Gamble este menționată în Tabelul de plată.
Numărul de încercări Gamble este predefinit și configurat pentru fiecare joc. Numărul maxim de încercări poate varia între 1 și 5, în funcție de setările aplicate pentru fiecare joc.

## Comenzi Joc

Următoarele câmpuri apar pe ecranul slotului:

- “Balanţă" – acest câmp afișează soldul jucătorului;
- “Câştig” – acest câmp afișează suma totală câștigată din linii, la o rotație a rolelor. Dacă este activat butonul "Colectează” în timp ce este activă animația pentru sumă în creștere, animația se oprește și se afișează suma câștigată pentru această rotire a rolelor;
- Câmp Linie de Plată – acest câmp este situat sub role. Indică numărul liniei și suma câștigată de jucător din această combinație.

Următoarele butoane apar pe ecranul slotului:

| Buton | Nume | Descriere |
|---|---|---|
| | Pariu | Când este activat butonul "Pariu”, se plasează un pariu. Dacă a fost câștigată o sumă mai devreme, aceasta este adăugată automat la soldul jucătorului. |
| | Stop Toate | Când butonul “Stop Toate” este activat, toate rolele se opresc în celași timp și butonul se schimbă în “Start” (în cazul în care nu există nicio combinație câștigătoare), și “Colectează” (în cazul în care există o combinație câștigătoare). După activarea butoanelor "Start” și "Pariu”, rolele încep să se rotească, iar butonul "Pariu” se transformă în "Stop Toate”. |
| | Colectează | La activarea butonului “Colectează” animația câștigurilor în creștere se oprește și în câmpul “Câştig” întreaga sumă câștigată este afișată, iar butonul primește statutul de “Pariu”. |

| | | |
|---|---|---|
| | Start | La activarea butonului “Start”, rolele incep rotirea. Jucătorul poate ține apăsat butonul pentru a activa funcția de Rotire Turbo, care mărește viteza de rotire a rolelor. Dacă a fost câștigată o sumă mai devreme, butonul "Pornire" este înlocuit cu butonul "Încasare". |

| | | |
|---|---|---|
| | Încasare Câștig | După activarea butonului "Încasare Câștig”, întreaga sumă câștigată este transferată din câmpul "Câștig” în câmpul "Sold”. |
| | Gamble | Atunci când este activat, deschide ecranul Gamble. |
| | Opțiuni de pariere | La deschidere, jucătorul poate alege dintre diferite opțiuni de pariere. Valoarea opțiunilor de pariere selectate în prezent este afișată aici. |
| | Tabel de plată | Butonul “Tabel de plată” este situat în interiorul meniului “Setări”. Atunci când este activat, acest buton deschide regulile acestui joc. |
| | Ajutor | “Ajutor”este localizat în interiorul meniului “Setări”. Atunci când este activat, acest buton deschide fișierul de ajutor. |
| | Setări autoplay | "Setări autoplay" se află în meniul "Setări". De acolo jucătorul poate defini condițiile modului Autoplay. |
| | Setările jocului | "Setările jocului" se află în meniul "Setări". De acolo jucătorul poate activa/dezactiva "Modul mâna stânga" (doar pentru dispozitivele mobile) și "Muzică ambientală". |

| | | |
|---|---|---|
| | Istoric jocuri | La apăsarea acestui buton, se va deschide o fereastră cu informații detaliate despre jocurile anterioare. Aceasta îi permite jucătorului să își verifice istoricul jocurilor pentru o perioadă de până la 30 de zile anterioare, să vadă modificările soldului după fiecare tranzacție, precum și sumele pariate și câștigate, să vadă ora exactă a pariurilor în ordine cronologică și rezultatul vizual al fiecăruia dintre aceste pariuri. |
| RON 0.20 | Valoarea pariu | Suma afișată pe fiecare buton "valoare pariu" reprezintă suma totală pentru toate liniile de pariu active în acest moment. Când este activat, valori diferite sunt afișate pe el, iar jucătorul poate alege. |
| | Autoplay | Când butonul “Autoplay” este activat, jocul intră în modul Autoplay. |
| | Stop Auto | Când butonul “Stop Auto” este activat, modul de joc “Autoplay” se oprește. Butonul este activ doar atunci când jocul este în modul Autoplay. |
| | Joc Rapid | Acest buton reglează viteza de oprire a rolelor. Jocul acceptă 3 niveluri diferite de viteză de oprire. |
| | Controlul sunetului | La activarea butonului, sunetul jocului este pornit/oprit, în funcție de starea sa anterioară. |
| | Muzică ambientală | La activarea butonului, muzica ambientală a jocului va fi pornită/oprită, în funcție de starea sa anterioară. |
| | Controlul dimensiunii ecranului | La activarea butonului, ecranul fie se extinde, fie își reduce dimensiunea, în funcție de starea sa curentă. Acest buton este activat doar în varianta desktop. |
| | Meniu | Dând clic pe butonul "Meniu", jucătorul deschide meniul "Setări". |
| | Închide | Când este activat, acest buton readuce jucătorul la ecranul principal. |

| | | |
|---|---|---|
| | Ieşire | Prin activarea acestui buton, jucătorul iese din joc. Butonul este inactiv atunci când rolele se rotesc, când jucătorul a câștigat și are opțiunea de a paria, în modul Pariere, și în timpul Rotirilor Gratuite și/sau a altor Funcții de Joc (dacă acestea sunt prezente în joc). Dacă o sumă este câștigată, atunci când se activează butonul, suma câștigată se adaugă la soldul jucătorului și jocul se închide. Jucătorul nu poate juca mai departe această ultimă sumă câștigată. |

În partea de jos a ecranului jocului, jucătorul poate vizualiza și numărul jocului și ceasul.

Toate valorile din tabelul de mai sus au doar caracter ilustrativ.
Dacă jucătorul utilizează un computer desktop sau laptop, apăsând tasta "Spațiu” pe tastatură poate determina pornirea sau oprirea rotirii rolelor, în funcție de starea actuală a jocului. De asemenea, mai poate și opri animația sumei în creștere, dacă aceasta este activă.

## Cumpărați Bonusul

Când butonul "Cumpărați Bonusul" este activat, jucătorul are posibilitatea de a cumpăra Rotiri Gratuite și/sau alte Funcții de Joc (dacă acestea sunt prezente în joc). Odată ce această acțiune este finalizată, rolele încep să se rotească și, în același timp, butonul se schimbă în "Activ". Butonul este inactiv atunci când rolele se rotesc, în timpul Rotirilor Gratuite, și este posibil să nu fie disponibil pentru fiecare opțiune de pariu.

# Reguli

- Castigurile sunt afisate în Tabel de plată.
- Premiile Bonus sunt independente de premiile pentru liniile de plată și sunt, de asemenea, adăugate la suma totală plătită.
- În cazul unor combinații câștigătoare multiple pe aceeași linie, este plătită combinația care aduce un profit mai mare pentru jucător.
- În cazul a două câștiguri diferite, cu un profit egal pe aceeași linie de plată, este plătită combinația mai lungă.
- Se adaugă câștiguri simultane pe diferite linii de câștig.
- Defecțiunile anulează toate câștigurile și pariurile.
- Pariu Min./Max: Configurable per Operator

# Rotiri Gratuite

În cazul unei combinații câștigătoare cu 3 simboluri Bonus jucătorul are ocazia de a juca 12 Rotiri Gratuite.
Jucătorul poate porni rotirile dacă face apasă butonul “START”.
Rolele încep automat să se rotească până când toate Rotirile Gratuite sunt finalizate.
Rotirile Gratuite sunt jucate folosind pariul și numărul de linii declanșatoare.
Funcția Rotiri Gratuite nu poate fi oprită.
Dacă în timpul funcției Rotiri Gratuite, apar încă 3 simboluri Bonus, 12 rotiri noi sunt adăugate la rotirile rămase.
După ce toate Rotiri Gratuite sunt finalizate, suma totală câștigată în Rotiri Gratuite poate fi jucată în jocul “Gamble” (dacă suma este mai mică sau egală cu cea specificată în ecranul Tabel de plată).
În timpul Rotirilor Gratuite se folosește un set alternativ de role.

- CUMPĂRĂ ROTIRI GRATUITE

Funcția Cumpără Rotiri Gratuite îi permite jucătorului să cumpere 12 Rotiri Gratuite. Funcția costă de 100 de ori pariul total al jocului.
Este posibil ca funcția să nu fie disponibilă pentru fiecare opțiune de pariu.

# Mod Învârtire Bonus

- În timpul jocului de bază, jucătorului îi pot fi oferite un anumit număr de învârtiri bonus din partea operatorului în mod obișnuit (apăsând butonul pariere nu este luat nimic din soldul jucătorului).

- Valoarea pariului și numărul de linii din Modul bonus învârtire sunt predeterminate și nu pot fi modificate de jucător.
- În timpul Modului Învârtire Bonus nu poate fi activată funcția Jackpot Cards și nu există nicio contribuție la nivelurile jocului.

## Funcția Jackpot Cards

Jackpot Cards este o funcție care se activează aleatoriu și este disponibilă când se joacă orice joc care o conține.
Jackpot Cards este o funcție de joc cu patru niveluri. Fiecare nivel este ilustrat printr–o culoare de cărți de joc:

- TREFLĂ - Nivelul 1 (cea mai joasă valoare);
- CARO - Nivelul 2; o CUPĂ - Nivelul 3; o PICĂ - Nivelul 4 și cel mai înalt.

Fiecare valoare și valută pentru un nivel în Jackpot Cards este afișată pe partea dreaptă a simbolului de carte care îi corespunde.
Contribuția la fiecare nivel este calculată în baza unui procent din pariul jucătorului. Nu se deduce nicio sumă din pariul jucătorului.

- DECLANȘARE

Funcția Jackpot Cards poate fi activat aleatoriu după încheierea unui singur joc și după ce au fost colectate toate câștigurile rezultate, dacă este cazul. Când Jackpot Cards este declanșat, jucătorului i se garantează în mod automat unul dintre nivelurile funcției.
Jackpot Cards se joacă peste jocul de bază și nu închide jocul de bază. Funcția de Joc Automat se oprește automat după activarea rundei Jackpot Cards. După finalizarea acesteia, jocul care se juca înainte de activarea funcției Jackpot Cards este reluat.

- REGULI ȘI COMENZI

Odată declanșat, jucătorul este dus în funcția jocului Jackpot Cards, unde este afișat un cadrul de selecție format din 12 cărți cu fața în jos. Jucătorul selectează niște cărți pe ecran până ce se vor afișa 3 cărți cu simboluri identice. Nivelul Jackpot Cards acordat este cel care corespunde simbolului afișat. Suma câștigătoare va corespunde sumei acumulate în momentul dezvăluirii ultimului simbol pereche și va fi adăugată automat la soldul jucătorului.
Suma câștigată în runda Jackpot Cards nu poate fi utilizată în runda Gamble.
Jucătorul are o șansă aleatorie de a câștiga orice nivel al funcției cu un pariu de

calificare, de fiecare dată când intră în Jackpot Cards. Pariuri de calificare: Configurable per Operator

- CONEXIUNE LA INTERNET LENTĂ ȘI DECONECTARE

O conexiune la Internet lentă ar putea provoca o întârziere și arăta valori acordate vechi.
Funcția Jackpot Cards susține recuperarea în caz de deconectare.

- CÂȘTIGĂTORI

Dacă este acordat oricare dintre câștigurile Jackpot Cards, toți jucătorii care joacă funcția vor fi notificați pe ecran cu privire la petrecerea evenimentului.

## Funcția Cash Bomb

**Cash Bomb** este o funcție asociată cu **Jackpot Cards**. Când se câștigă un nivel **Jackpot Cards** (treflă, caro, cupă sau pică), jucătorii au șansa de a câștiga bani în plus din **Cash Bomb**. **Cash Bomb** are o singură suită.

Contribuțiile la **Cash Bomb** se calculează pe baza unui procent din pariul jucătorului. Nu se deduce nicio sumă din pariul jucătorului.

## Declanșare:

**Cash Bomb** se activează atunci când se câștigă un nivel **Jackpot Cards** și culoarea acestuia corespunde cu culoarea **Cash Bomb** selectată.
Dacă nu există nicio potrivire, **Cash Bomb** rămâne activă pentru următorul câștig eligibil din **Jackpot Cards**.

## Reguli și comenzi:

- Doar jocurile cu pictograma **Cash Bomb** pot câștiga o parte din premiu.
- Când este activată, premiul **Cash Bomb** este împărțit între jucătorii eligibili și activi, selectați aleatoriu.
- Numărul câștigătorilor și sumele câștigate sunt stabilite în setările sistemului.
- Fiecare jucător selectat primește un procent din premiul total.
- Câștigătorul **Jackpot Cards** poate primi o parte din câștig.

- **Cash Bomb** are o oră de începere și una de încheiere.
- **Cash Bomb** apare sub forma unei pictograme dinamită plutitoare, cu suma premiului actual.
- Poate fi mutată liber pe ecranul jocului pentru mai multă comoditate.
- Suma câștigată în funcția **Cash Bomb** nu poate fi utilizată în modul Gamble.
- Pariu minim de calificare: Configurabil pentru fiecare operator.

# Întreruperi ale Jocului

- Recuperarea Completă a Jocului

În cazul în care jocul este întrerupt din cauza pierderii unei conexiuni, la următoarea accesare a jocului de către jucător, jocul neterminat va fi automat reluat cu setările avute în momentul imediat de dinaintea întreruperii.

- Anularea jocului

În cazul în care jocul a fost anulat din cauze independente de jucător, momentul anulării este considerat finalul jocului. Orice sume acumulate vor fi returnate automat jucătorului.

# Joc Responsabil

- Instrucțiuni pentru folosirea funcției de autoplay

Atunci când este apăsat butonul "Autoplay”, jocul intră în modul automat pentru un număr limitat de rotiri. În timpul funcției de Autoplay, numărul de rotiri rămase va descrește în interiorul butonului "Stop auto” și, odată atinsă valoarea zero, funcția de Autoplay se va încheia automat. Jucătorul poate, în orice moment, să dezactiveze funcția de Autoplay apăsând butonul "Stop auto”.

# Procentul de Plată a Jucătorului

Câștigul mediu pentru jucător în acest joc este 96.01%.

Sparta Legend v: 1.0.0.r

# Slot Video Wenshi Lion

## Introducere

Slotul video Wenshi Lion este un joc cu 5 role și 40 linii fixed. Slotul este format din 9 simboluri - dintre care 1 este Wild. Toate combinațiile câștigătoare sunt plătite de la stânga la dreapta.

## Cum să Pariați

- Miza se plasează apăsând butonul "Start”, sau oricare dintre Butoanele pentru miză.
- Prin intermediul butonului "Meniu", jucătorul accesează un ecran în care poate deschide tabelul de plăți și pagina de ajutor.

Dacă jucătorul utilizează un computer desktop sau un laptop, butoanele pentru miză mai pot fi activate și apăsând următoarele taste de pe tastatură: "C", "V", "B", "N" și "M". Apăsând tasta "C”, se plasează miza cea mai mică, apăsând tasta "V”, se plasează următoarea miză ș.a.m.d.

## Funcție Gamble

În cazul unui câștig, jucătorului îi este dată posibilitatea de a accesa runda Gamble prin apăsarea butonului “Gamble”.

Funcția Gamble se activează când ecranul Gamble este deschis și cartea din mijlocul ecranului este cu fața în jos și se aprinde intermitent în roșu și negru. Eticheta “Încercări Gamble Rămase” arată numărul de încercări pe care jucătorul le are pentru acest joc. Eticheta “Sumă Gamble” arată suma pe care jucătorul ar dori să o dubleze în jocul Gamble. Eticheta “Gamble Pentru Câștig” arată suma pe care un jucător o poate câștiga dacă ghicește culoarea cărții. Există două butoane de selectat: “Roşu” și “Negru”. Când se selectează "Negru " sau "Roşu", cartea se mută în sus pe ecran și este păstrată ca istoric. Ultimele cinci cărți din sesiunea jucătorului sunt păstrate în secțiunea Istoric.

Dacă jucătorul a ghicit culoarea cărții, o carte nouă apare în mijlocul ecranului, cu fața în jos și se aprinde intermitent în roșu și negru. Acest proces continuă până când jucătorul ghicește greșit. Ordinea cărților este aleatorie și jucătorul nu poate prezice culoarea următoarei cărți pe baza rezultatelor anterioare. Suma din câmpul “Sumă

Gamble” este afișată în câmpul “Câştig”. Dacă jucătorul dorește să încheie jocul “Gamble”, activează butonul “Colectează”. Ecranul se închide și suma din câmpul “Câştig” este transferată în câmpul “Balanţă”.

Dacă jucătorul nu ghicește culoarea cărții, jocul Gamble se termină, iar jucătorul pierde suma. Ecranul se închide. Suma din câmpul “Câştig” este pierdută, și nu se adaugă la Balanţă.

Suma maximă câștigată care poate fi adusă în runda Gamble este menționată în Tabelul de plată.

Numărul de încercări Gamble este predefinit și configurat pentru fiecare joc. Numărul maxim de încercări poate varia între 1 și 5, în funcție de setările aplicate pentru fiecare joc.

Dacă jucătorul utilizează un computer desktop sau laptop, butoanele "Roșu” și "Negru” pot fi activate și apăsând tastele direcționale de pe tastatură: "  “ pentru

"Negru" și "⇦“ pentru "Roșu”. ⇨

## Comenzi Joc

Următoarele câmpuri apar pe ecranul slotului:

- “Balanţă" – acest câmp afișează soldul jucătorului;
- “Câştig” – acest câmp afișează suma totală câștigată din linii, la o rotație a rolelor. Dacă este activat butonul "Colectează” în timp ce este activă animația pentru sumă în creștere, animația se oprește și se afișează suma câștigată pentru această rotire a rolelor;
- Câmp Linie de Plată – acest câmp este situat sub role. Indică numărul liniei și suma câștigată de jucător din această combinație.

Următoarele butoane apar pe ecranul slotului:

| Buton | Nume | Descriere |
|---|---|---|

| | | |
|---|---|---|
| | Pariu | Când este activat butonul "Pariu”, se plasează un pariu. Dacă a fost câștigată o sumă mai devreme, aceasta este adăugată automat la soldul jucătorului. |
| | Stop Toate | Când butonul “Stop Toate” este activat, toate rolele se opresc în celași timp și butonul se schimbă în “Start” (în cazul în care nu există nicio combinație câștigătoare), și “Colectează” (în cazul în care există o combinație câștigătoare). După activarea butoanelor "Start” și |

| | | |
|---|---|---|
| | | "Pariu”, rolele încep să se rotească, iar butonul "Pariu” se transformă în "Stop Toate”. |
| | Colectează | La activarea butonului “Colectează” animația câștigurilor în creștere se oprește și în câmpul “Câștig” întreaga sumă câștigată este afișată, iar butonul primește statutul de “Pariu”. |
| | Start | La activarea butonului “Start”, rolele incep rotirea. Jucătorul poate ține apăsat butonul pentru a activa funcția de Rotire Turbo, care mărește viteza de rotire a rolelor. Dacă a fost câștigată o sumă mai devreme, butonul "Pornire" este înlocuit cu butonul "Încasare". |
| | Încasare Câștig | După activarea butonului "Încasare Câștig”, întreaga sumă câștigată este transferată din câmpul "Câștig” în câmpul "Sold”. |
| | Gamble | Atunci când este activat, deschide ecranul Gamble. |
| | Opțiuni de pariere | La deschidere, jucătorul poate alege dintre diferite opțiuni de pariere. Valoarea opțiunilor de pariere selectate în prezent este afișată aici. |

| | | |
|---|---|---|
| | Tabel de plată | Butonul “Tabel de plată” este situat în interiorul meniului “Setări”. Atunci când este activat, acest buton deschide regulile acestui joc. |
| | Ajutor | “Ajutor”este localizat în interiorul meniului “Setări”. Atunci când este activat, acest buton deschide fișierul de ajutor. |
| | Setări autoplay | "Setări autoplay" se află în meniul "Setări". De acolo jucătorul poate defini condițiile modului Autoplay. |

| | | |
|---|---|---|
| | Setările jocului | "Setările jocului" se află în meniul "Setări". De acolo jucătorul poate activa/dezactiva "Modul mâna stânga" (doar pentru dispozitivele mobile) și "Muzică ambientală". |
| | Istoric jocuri | La apăsarea acestui buton, se va deschide o fereastră cu informații detaliate despre jocurile anterioare. Aceasta îi permite jucătorului să își verifice istoricul jocurilor pentru o perioadă de până la 30 de zile anterioare, să vadă modificările soldului după fiecare tranzacție, precum și sumele pariate și câștigate, să vadă ora exactă a pariurilor în ordine cronologică și rezultatul vizual al fiecăruia dintre aceste pariuri. |
| | Valoarea pariu | Suma afișată pe fiecare buton "valoare pariu" reprezintă suma totală pentru toate liniile de pariu active în acest moment. Când este activat, valori diferite sunt afișate pe el, iar jucătorul poate alege. |
| | Autoplay | Când butonul “Autoplay” este activat, jocul intră în modul Autoplay. |
| | Stop Auto | Când butonul “Stop Auto” este activat, modul de joc “Autoplay” se oprește. Butonul este activ doar atunci când jocul este în modul Autoplay. |

| | | |
|---|---|---|
| | Joc Rapid | Acest buton reglează viteza de oprire a rolelor. Jocul acceptă 3 niveluri diferite de viteză de oprire. |
| | Controlul sunetului | La activarea butonului, sunetul jocului este pornit/oprit, în funcție de starea sa anterioară. |
| | Muzică ambientală | La activarea butonului, muzica ambientală a jocului va fi pornită/oprită, în funcție de starea sa anterioară. |
| | Controlul dimensiunii ecranului | La activarea butonului, ecranul fie se extinde, fie își reduce dimensiunea, în funcție de starea sa curentă. Acest buton este activat doar în varianta desktop. |
| | Meniu | Dând clic pe butonul "Meniu", jucătorul deschide meniul "Setări". |
| | Închide | Când este activat, acest buton readuce jucătorul la ecranul principal. |
| ALTE JOCURI | Ieşire | Prin activarea acestui buton, jucătorul iese din joc. Butonul este inactiv atunci când rolele se rotesc, când jucătorul a câștigat și are opțiunea de a paria, în modul Pariere, și în timpul Rotirilor Gratuite și/sau a altor Funcții de Joc (dacă acestea sunt prezente în joc). Dacă o sumă este câștigată, atunci când se activează butonul, suma câștigată se adaugă la soldul jucătorului și jocul se închide. Jucătorul nu poate juca mai departe această ultimă sumă câștigată. |

În partea de jos a ecranului jocului, jucătorul poate vizualiza și numărul jocului și ceasul.

Toate valorile din tabelul de mai sus au doar caracter ilustrativ.

Dacă jucătorul utilizează un computer desktop sau laptop, apăsând tasta "Spațiu” pe tastatură poate determina pornirea sau oprirea rotirii rolelor, în funcție de starea actuală a jocului. De asemenea, mai poate și opri animația sumei în creștere, dacă aceasta este activă. Apăsând tasta "X” se deschid opțiunile de pariere. Jucătorul poate utiliza tastele "C”, "V”, "B” și "N” de pe tastatură pentru a selecta anumite opțiuni de

pariere. Apăsând tasta "C”, se selectează cele mai mici opțiuni de pariere, apăsând activa și butonul "Gamble”. Apăsând tasta "Z”se deschid opțiunile⇦ pentru⇨ modul de tasta "V”, se selectează următoarele ș.a.m.d. Apăsând tastele "  “ sau "  “ se poate
Autoplay (dacă este activ). Jucătorul poate utiliza tastele "C”, "V”, "B” și "N” de pe tastatură pentru a selecta o anumită număr de rotiri. Jucătorul poate ieși din joc și apăsând simbolul " ,” de pe tastatură. Când jucătorul se află în ecranul Setările Jocului, tastele rapide pentru pariu și opțiunile de pariere, precum și pentru Autoplay, sunt dezactivate.

## Reguli

- Castigurile sunt afisate în Tabel de plată.
- Câștigurile sunt plătite după întinderea simbolurilor Wild.
- În cazul unor combinații câștigătoare multiple pe aceeași linie, este plătită combinația care aduce un profit mai mare pentru jucător.
- În cazul a două câștiguri diferite, cu un profit egal pe aceeași linie de plată, este plătită combinația mai lungă.
- Se adaugă câștiguri simultane pe diferite linii de câștig.
- Defecțiunile anulează toate câștigurile și pariurile.

- Pariu Min./Max: Configurable per Operator

## Mod Învârtire Bonus

- În timpul jocului de bază, jucătorului îi pot fi oferite un anumit număr de învârtiri bonus din partea operatorului în mod obișnuit (apăsând butonul pariere nu este luat nimic din soldul jucătorului).
- Valoarea pariului și numărul de linii din Modul bonus învârtire sunt predeterminate și nu pot fi modificate de jucător.
- În timpul Modului Învârtire Bonus nu poate fi activată funcția Jackpot Cards și nu există nicio contribuție la nivelurile jocului.

## Funcția Jackpot Cards

Jackpot Cards este o funcție care se activează aleatoriu și este disponibilă când se joacă orice joc care o conține.

Jackpot Cards este o funcție de joc cu patru niveluri. Fiecare nivel este ilustrat printr–o culoare de cărți de joc:

- TREFLĂ - Nivelul 1 (cea mai joasă valoare);
- CARO - Nivelul 2; o CUPĂ - Nivelul 3; o PICĂ - Nivelul 4 și cel mai înalt.

Fiecare valoare și valută pentru un nivel în Jackpot Cards este afișată pe partea dreaptă a simbolului de carte care îi corespunde.
Contribuția la fiecare nivel este calculată în baza unui procent din pariul jucătorului. Nu se deduce nicio sumă din pariul jucătorului.

- DECLANȘARE

Funcția Jackpot Cards poate fi activat aleatoriu după încheierea unui singur joc și după ce au fost colectate toate câștigurile rezultate, dacă este cazul. Când Jackpot Cards este declanșat, jucătorului i se garantează în mod automat unul dintre nivelurile funcției.
Jackpot Cards se joacă peste jocul de bază și nu închide jocul de bază. Funcția de Joc Automat se oprește automat după activarea rundei Jackpot Cards. După finalizarea acesteia, jocul care se juca înainte de activarea funcției Jackpot Cards este reluat.

- REGULI ȘI COMENZI

Odată declanșat, jucătorul este dus în funcția jocului Jackpot Cards, unde este afișat un cadrul de selecție format din 12 cărți cu fața în jos. Jucătorul selectează niște cărți pe ecran până ce se vor afișa 3 cărți cu simboluri identice. Nivelul Jackpot Cards acordat este cel care corespunde simbolului afișat. Suma câștigătoare va corespunde sumei acumulate în momentul dezvăluirii ultimului simbol pereche și va fi adăugată automat la soldul jucătorului.
Suma câștigată în runda Jackpot Cards nu poate fi utilizată în runda Gamble.
Jucătorul are o șansă aleatorie de a câștiga orice nivel al funcției cu un pariu de calificare, de fiecare dată când intră în Jackpot Cards. Pariuri de calificare: Configurable per Operator

- CONEXIUNE LA INTERNET LENTĂ ȘI DECONECTARE

O conexiune la Internet lentă ar putea provoca o întârziere și arăta valori acordate vechi.
Funcția Jackpot Cards susține recuperarea în caz de deconectare.

- CÂȘTIGĂTORI

Dacă este acordat oricare dintre câștigurile Jackpot Cards, toți jucătorii care joacă funcția vor fi notificați pe ecran cu privire la petrecerea evenimentului.

## Funcția Cash Bomb

**Cash Bomb** este o funcție asociată cu **Jackpot Cards**. Când se câștigă un nivel **Jackpot Cards** (treflă, caro, cupă sau pică), jucătorii au șansa de a câștiga bani în plus din **Cash Bomb**. **Cash Bomb** are o singură suită.

Contribuțiile la **Cash Bomb** se calculează pe baza unui procent din pariul jucătorului. Nu se deduce nicio sumă din pariul jucătorului.

## Declanșare:

**Cash Bomb** se activează atunci când se câștigă un nivel **Jackpot Cards** și culoarea acestuia corespunde cu culoarea **Cash Bomb** selectată.
Dacă nu există nicio potrivire, **Cash Bomb** rămâne activă pentru următorul câștig eligibil din **Jackpot Cards**.

## Reguli și comenzi:

- Doar jocurile cu pictograma **Cash Bomb** pot câștiga o parte din premiu.
- Când este activată, premiul **Cash Bomb** este împărțit între jucătorii eligibili și activi, selectați aleatoriu.
- Numărul câștigătorilor și sumele câștigate sunt stabilite în setările sistemului.
- Fiecare jucător selectat primește un procent din premiul total.
- Câștigătorul **Jackpot Cards** poate primi o parte din câștig.
- **Cash Bomb** are o oră de începere și una de încheiere.
- **Cash Bomb** apare sub forma unei pictograme dinamită plutitoare, cu suma premiului actual.
- Poate fi mutată liber pe ecranul jocului pentru mai multă comoditate.
- Suma câștigată în funcția **Cash Bomb** nu poate fi utilizată în modul Gamble.
- Pariu minim de calificare: Configurabil pentru fiecare operator.

# Întreruperi ale Jocului

- Recuperarea Completă a Jocului

În cazul în care jocul este întrerupt din cauza pierderii unei conexiuni, la următoarea accesare a jocului de către jucător, jocul neterminat va fi automat reluat cu setările avute în momentul imediat de dinaintea întreruperii.

- Anularea jocului

În cazul în care jocul a fost anulat din cauze independente de jucător, momentul anulării este considerat finalul jocului. Orice sume acumulate vor fi returnate automat jucătorului.

# Joc Responsabil

- Instrucțiuni pentru folosirea funcției de autoplay

Atunci când este apăsat butonul "Autoplay”, jocul intră în modul automat pentru un număr limitat de rotiri. În timpul funcției de Autoplay, numărul de rotiri rămase va descrește în interiorul butonului "Stop auto” și, odată atinsă valoarea zero, funcția de Autoplay se va încheia automat. Jucătorul poate, în orice moment, să dezactiveze funcția de Autoplay apăsând butonul "Stop auto”.

# Procentul de Plată a Jucătorului

Câștigul mediu pentru jucător în acest joc este 96.12%.

Wenshi Lion v: 1.3.0.r

# Slot Video 40 Extra Crown 6 Reels Introducere

Slotul video 40 Extra Crown 6 Reels este un joc cu 6 role și 40 linii fixed. Slotul este format din 11 simboluri - dintre care 1 este Expanding Wild, iar 2 sunt Scatter. Toate combinațiile câștigătoare sunt plătite de la stânga la dreapta, cu excepția simbolului Scatter.

# Cum să Pariați

- Miza se plasează apăsând butonul "Start”, sau oricare dintre Butoanele pentru miză.
- Prin intermediul butonului "Meniu", jucătorul accesează un ecran în care poate deschide tabelul de plăți și pagina de ajutor.

# Funcție Gamble

În cazul unui câștig, jucătorului îi este dată posibilitatea de a accesa runda Gamble prin apăsarea butonului “Gamble”.
Funcția Gamble se activează când ecranul Gamble este deschis și cartea din mijlocul ecranului este cu fața în jos și se aprinde intermitent în roșu și negru. Eticheta “Încercări Gamble Rămase” arată numărul de încercări pe care jucătorul le are pentru acest joc. Eticheta “Sumă Gamble” arată suma pe care jucătorul ar dori să o dubleze în jocul Gamble. Eticheta “Gamble Pentru Câştig” arată suma pe care un jucător o poate câștiga dacă ghicește culoarea cărții. Există două butoane de selectat: “Roşu” și “Negru”. Când se selectează "Negru " sau "Roşu", cartea se mută în sus pe ecran și este păstrată ca istoric. Ultimele cinci cărți din sesiunea jucătorului sunt păstrate în secțiunea Istoric.
Dacă jucătorul a ghicit culoarea cărții, o carte nouă apare în mijlocul ecranului, cu fața în jos și se aprinde intermitent în roșu și negru. Acest proces continuă până când jucătorul ghicește greșit. Ordinea cărților este aleatorie și jucătorul nu poate prezice culoarea următoarei cărți pe baza rezultatelor anterioare. Suma din câmpul “Sumă Gamble” este afișată în câmpul “Câştig”. Dacă jucătorul dorește să încheie jocul “Gamble”, activează butonul “Colectează”. Ecranul se închide și suma din câmpul “Câştig” este transferată în câmpul “Balanţă”.
Dacă jucătorul nu ghicește culoarea cărții, jocul Gamble se termină, iar jucătorul pierde suma. Ecranul se închide. Suma din câmpul “Câştig” este pierdută, și nu se adaugă la Balanţă.
Suma maximă câștigată care poate fi adusă în runda Gamble este menționată în Tabelul de plată.

Numărul de încercări Gamble este predefinit și configurat pentru fiecare joc. Numărul maxim de încercări poate varia între 1 și 5, în funcție de setările aplicate pentru fiecare joc.

## Comenzi Joc

Următoarele câmpuri apar pe ecranul slotului:

- “Balanță" – acest câmp afișează soldul jucătorului;
- “Câștig” – acest câmp afișează suma totală câștigată din linii, la o rotație a rolelor. Dacă este activat butonul "Colectează” în timp ce este activă animația pentru sumă în creștere, animația se oprește și se afișează suma câștigată pentru această rotire a rolelor;
- Câmp Linie de Plată – acest câmp este situat sub role. Indică numărul liniei și suma câștigată de jucător din această combinație.

Următoarele butoane apar pe ecranul slotului:

| Buton | Nume | Descriere |
|---|---|---|
| | Pariu | Când este activat butonul "Pariu”, se plasează un pariu. Dacă a fost câștigată o sumă mai devreme, aceasta este adăugată automat la soldul jucătorului. |
| | Stop Toate | Când butonul “Stop Toate” este activat, toate rolele se opresc în același timp și butonul se schimbă în “Start” (în cazul în care nu există nicio combinație câștigătoare), și “Colectează” (în cazul în care există o combinație câștigătoare). După activarea butoanelor "Start” și "Pariu”, rolele încep să se rotească, iar butonul "Pariu” se transformă în "Stop Toate”. |

| | | |
|---|---|---|
| | Colectează | La activarea butonului “Colectează” animația câștigurilor în creștere se oprește și în câmpul “Câştig” întreaga sumă câștigată este afișată, iar butonul primește statutul de “Pariu”. |

| | | |
|---|---|---|
| | Start | La activarea butonului “Start”, rolele incep rotirea. Jucătorul poate ține apăsat butonul pentru a activa funcția de Rotire Turbo, care mărește viteza de rotire a rolelor. Dacă a fost câștigată o sumă mai devreme, butonul "Pornire" este înlocuit cu butonul "Încasare". |
| | Încasare Câștig | După activarea butonului "Încasare Câștig”, întreaga sumă câștigată este transferată din câmpul "Câștig” în câmpul "Sold”. |
| | Gamble | Atunci când este activat, deschide ecranul Gamble. |
| | Opțiuni de pariere | La deschidere, jucătorul poate alege dintre diferite opțiuni de pariere. Valoarea opțiunilor de pariere selectate în prezent este afișată aici. |
| | Tabel de plată | Butonul “Tabel de plată” este situat în interiorul meniului “Setări”. Atunci când este activat, acest buton deschide regulile acestui joc. |

| | | |
|---|---|---|
| | Ajutor | “Ajutor”este localizat în interiorul meniului “Setări”. Atunci când este activat, acest buton deschide fișierul de ajutor. |
| | Setări autoplay | "Setări autoplay" se află în meniul "Setări". De acolo jucătorul poate defini condițiile modului Autoplay. |
| | Setările jocului | "Setările jocului" se află în meniul "Setări". De acolo jucătorul poate activa/dezactiva "Modul mâna stânga" (doar pentru dispozitivele mobile) și "Muzică ambientală". |

| | | |
|---|---|---|
| | Istoric jocuri | La apăsarea acestui buton, se va deschide o fereastră cu informații detaliate despre jocurile anterioare. Aceasta îi permite jucătorului să își verifice istoricul jocurilor pentru o perioadă de până la 30 de zile anterioare, să vadă modificările soldului după fiecare tranzacție, precum și sumele pariate și câștigate, să vadă ora exactă a pariurilor în ordine cronologică și rezultatul vizual al fiecăruia dintre aceste pariuri. |
| | Valoarea pariu | Suma afișată pe fiecare buton "valoare pariu" reprezintă suma totală pentru toate liniile de pariu active în acest moment. Când este activat, valori diferite sunt afișate pe el, iar jucătorul poate alege. |
| | Autoplay | Când butonul “Autoplay” este activat, jocul intră în modul Autoplay. |

| | | |
|---|---|---|
| | Stop Auto | Când butonul “Stop Auto” este activat, modul de joc “Autoplay” se oprește. Butonul este activ doar atunci când jocul este în modul Autoplay. |
| | Joc Rapid | Acest buton reglează viteza de oprire a rolelor. Jocul acceptă 3 niveluri diferite de viteză de oprire. |
| | Controlul sunetului | La activarea butonului, sunetul jocului este pornit/oprit, în funcție de starea sa anterioară. |
| | Muzică ambientală | La activarea butonului, muzica ambientală a jocului va fi pornită/oprită, în funcție de starea sa anterioară. |
| | Controlul dimensiunii ecranului | La activarea butonului, ecranul fie se extinde, fie își reduce dimensiunea, în funcție de starea sa curentă. Acest buton este activat doar în varianta desktop. |
| | Meniu | Dând clic pe butonul "Meniu", jucătorul deschide meniul "Setări". |
| | Închide | Când este activat, acest buton readuce jucătorul la ecranul principal. |
| | Ieşire | Prin activarea acestui buton, jucătorul iese din joc. Butonul este inactiv atunci când rolele se rotesc, când jucătorul a câștigat și are opțiunea de a paria, în modul Pariere, și în timpul Rotirilor Gratuite și/sau a altor Funcții de Joc (dacă acestea sunt prezente în joc). Dacă o sumă este câștigată, atunci când se activează butonul, suma câștigată se adaugă la soldul jucătorului și jocul se închide. Jucătorul nu poate juca mai departe această ultimă sumă câștigată. |

În partea de jos a ecranului jocului, jucătorul poate vizualiza și numărul jocului și ceasul.

Toate valorile din tabelul de mai sus au doar caracter ilustrativ.
Dacă jucătorul utilizează un computer desktop sau laptop, apăsând tasta "Spațiu” pe tastatură poate determina pornirea sau oprirea rotirii rolelor, în funcție de starea actuală a jocului. De asemenea, mai poate și opri animația sumei în creștere, dacă aceasta este activă.

## Reguli

- Castigurile sunt afisate în Tabel de plată.
- În cazul unor combinații câștigătoare multiple pe aceeași linie, este plătită combinația care aduce un profit mai mare pentru jucător.
- Se plătesc doar cele mai mari câștiguri Scatter.
- Premiile Scatter sunt independente de premiile pentru liniile de plată și sunt, de asemenea, adăugate la suma totală plătită.
- Câștigurile sunt plătite după întinderea simbolurilor Wild.
- Se adaugă câștiguri simultane pe diferite linii de câștig.
- Defecțiunile anulează toate câștigurile și pariurile.
- Pariu Min./Max: Configurable per Operator

## Mod Învârtire Bonus

- În timpul jocului de bază, jucătorului îi pot fi oferite un anumit număr de învârtiri bonus din partea operatorului în mod obișnuit (apăsând butonul pariere nu este luat nimic din soldul jucătorului).
- Valoarea pariului și numărul de linii din Modul bonus învârtire sunt predeterminate și nu pot fi modificate de jucător.
- În timpul Modului Învârtire Bonus nu poate fi activată funcția Jackpot Cards și nu există nicio contribuție la nivelurile jocului.

## Funcția Jackpot Cards

Jackpot Cards este o funcție care se activează aleatoriu și este disponibilă când se joacă orice joc care o conține.
Jackpot Cards este o funcție de joc cu patru niveluri. Fiecare nivel este ilustrat printr–o culoare de cărți de joc:

- o TREFLĂ - Nivelul 1 (cea mai joasă valoare);
- o CARO - Nivelul 2; o CUPĂ - Nivelul 3; o PICĂ - Nivelul 4 și cel mai înalt.

Fiecare valoare și valută pentru un nivel în Jackpot Cards este afișată pe partea dreaptă a simbolului de carte care îi corespunde.
Contribuția la fiecare nivel este calculată în baza unui procent din pariul jucătorului. Nu se deduce nicio sumă din pariul jucătorului.

- DECLANȘARE

Funcția Jackpot Cards poate fi activat aleatoriu după încheierea unui singur joc și după ce au fost colectate toate câștigurile rezultate, dacă este cazul. Când Jackpot Cards este declanșat, jucătorului i se garantează în mod automat unul dintre nivelurile funcției.
Jackpot Cards se joacă peste jocul de bază și nu închide jocul de bază. Funcția de Joc Automat se oprește automat după activarea rundei Jackpot Cards. După finalizarea acesteia, jocul care se juca înainte de activarea funcției Jackpot Cards este reluat.

- REGULI ȘI COMENZI

Odată declanșat, jucătorul este dus în funcția jocului Jackpot Cards, unde este afișat un cadrul de selecție format din 12 cărți cu fața în jos. Jucătorul selectează niște cărți pe ecran până ce se vor afișa 3 cărți cu simboluri identice. Nivelul Jackpot Cards acordat este cel care corespunde simbolului afișat. Suma câștigătoare va corespunde sumei acumulate în momentul dezvăluirii ultimului simbol pereche și va fi adăugată automat la soldul jucătorului.
Suma câștigată în runda Jackpot Cards nu poate fi utilizată în runda Gamble.
Jucătorul are o șansă aleatorie de a câștiga orice nivel al funcției cu un pariu de calificare, de fiecare dată când intră în Jackpot Cards. Pariuri de calificare: Configurable per Operator

- CONEXIUNE LA INTERNET LENTĂ ȘI DECONECTARE

O conexiune la Internet lentă ar putea provoca o întârziere și arăta valori acordate vechi.
Funcția Jackpot Cards susține recuperarea în caz de deconectare.

- CÂȘTIGĂTORI

Dacă este acordat oricare dintre câștigurile Jackpot Cards, toți jucătorii care joacă funcția vor fi notificați pe ecran cu privire la petrecerea evenimentului.

# Funcția Cash Bomb

**Cash Bomb** este o funcție asociată cu **Jackpot Cards**. Când se câștigă un nivel **Jackpot Cards** (treflă, caro, cupă sau pică), jucătorii au șansa de a câștiga bani în plus din **Cash Bomb**. **Cash Bomb** are o singură suită.

Contribuțiile la **Cash Bomb** se calculează pe baza unui procent din pariul jucătorului. Nu se deduce nicio sumă din pariul jucătorului.

# Declanșare:

**Cash Bomb** se activează atunci când se câștigă un nivel **Jackpot Cards** și culoarea acestuia corespunde cu culoarea **Cash Bomb** selectată.
Dacă nu există nicio potrivire, **Cash Bomb** rămâne activă pentru următorul câștig eligibil din **Jackpot Cards**.

# Reguli și comenzi:

- Doar jocurile cu pictograma **Cash Bomb** pot câștiga o parte din premiu.
- Când este activată, premiul **Cash Bomb** este împărțit între jucătorii eligibili și activi, selectați aleatoriu.
- Numărul câștigătorilor și sumele câștigate sunt stabilite în setările sistemului.
- Fiecare jucător selectat primește un procent din premiul total.
- Câștigătorul **Jackpot Cards** poate primi o parte din câștig.
- **Cash Bomb** are o oră de începere și una de încheiere.
- **Cash Bomb** apare sub forma unei pictograme dinamită plutitoare, cu suma premiului actual.
- Poate fi mutată liber pe ecranul jocului pentru mai multă comoditate.
- Suma câștigată în funcția **Cash Bomb** nu poate fi utilizată în modul Gamble.
- Pariu minim de calificare: Configurabil pentru fiecare operator.

## Întreruperi ale Jocului

- Recuperarea Completă a Jocului

În cazul în care jocul este întrerupt din cauza pierderii unei conexiuni, la următoarea accesare a jocului de către jucător, jocul neterminat va fi automat reluat cu setările avute în momentul imediat de dinaintea întreruperii.

- Anularea jocului

În cazul în care jocul a fost anulat din cauze independente de jucător, momentul anulării este considerat finalul jocului. Orice sume acumulate vor fi returnate automat jucătorului.

## Joc Responsabil

- Instrucțiuni pentru folosirea funcției de autoplay

Atunci când este apăsat butonul "Autoplay”, jocul intră în modul automat pentru un număr limitat de rotiri. În timpul funcției de Autoplay, numărul de rotiri rămase va descrește în interiorul butonului "Stop auto” și, odată atinsă valoarea zero, funcția de Autoplay se va încheia automat. Jucătorul poate, în orice moment, să dezactiveze funcția de Autoplay apăsând butonul "Stop auto”.

## Procentul de Plată a Jucătorului

Câștigul mediu pentru jucător în acest joc este 96.00%.

40 Extra Crown 6 Reels v: 1.0.0.r

# Slot Video 20 Pirate Bombs

## Introducere

Slotul video 20 Pirate Bombs este un joc cu 5 role și 20 linii fixed. Slotul este format din 11 simboluri - dintre care 1 este Wild, iar 1 este Scatter. Toate combinațiile câștigătoare sunt plătite de la stânga la dreapta, cu excepția simbolului Scatter. Acest joc mecanic este un joc tip "cascade" și jucătorul poate câștiga până la 10 cascade per pariu.

## Cum să Pariați

- Miza se plasează apăsând butonul "Start”, sau oricare dintre Butoanele pentru miză.
- Prin intermediul butonului "Meniu", jucătorul accesează un ecran în care poate deschide tabelul de plăți și pagina de ajutor.

## Funcție Gamble

În cazul unui câștig, jucătorului îi este dată posibilitatea de a accesa runda Gamble prin apăsarea butonului “Gamble”.
Funcția Gamble se activează când ecranul Gamble este deschis și cartea din mijlocul ecranului este cu fața în jos și se aprinde intermitent în roșu și negru. Eticheta “Încercări Gamble Rămase” arată numărul de încercări pe care jucătorul le are pentru acest joc. Eticheta “Sumă Gamble” arată suma pe care jucătorul ar dori să o dubleze în jocul Gamble. Eticheta “Gamble Pentru Câștig” arată suma pe care un jucător o poate câștiga dacă ghicește culoarea cărții. Există două butoane de selectat: “Roşu” și “Negru”. Când se selectează "Negru " sau "Roşu", cartea se mută în sus pe ecran și este păstrată ca istoric. Ultimele cinci cărți din sesiunea jucătorului sunt păstrate în secțiunea Istoric.
Dacă jucătorul a ghicit culoarea cărții, o carte nouă apare în mijlocul ecranului, cu fața în jos și se aprinde intermitent în roșu și negru. Acest proces continuă până când jucătorul ghicește greșit. Ordinea cărților este aleatorie și jucătorul nu poate prezice culoarea următoarei cărți pe baza rezultatelor anterioare. Suma din câmpul “Sumă Gamble” este afișată în câmpul “Câştig”. Dacă jucătorul dorește să încheie jocul “Gamble”, activează butonul “Colectează”. Ecranul se închide și suma din câmpul “Câştig” este transferată în câmpul “Balanţă”.

Dacă jucătorul nu ghicește culoarea cărții, jocul Gamble se termină, iar jucătorul pierde suma. Ecranul se închide. Suma din câmpul “Câştig” este pierdută, și nu se adaugă la Balanţă.
Suma maximă câștigată care poate fi adusă în runda Gamble este menționată în Tabelul de plată.
Numărul de încercări Gamble este predefinit și configurat pentru fiecare joc. Numărul maxim de încercări poate varia între 1 și 5, în funcție de setările aplicate pentru fiecare joc.

## Comenzi Joc

Următoarele câmpuri apar pe ecranul slotului:

- “Balanţă" – acest câmp afișează soldul jucătorului;
- “Câştig” – acest câmp afișează suma totală câștigată din linii, la o rotație a rolelor. Dacă este activat butonul "Colectează” în timp ce este activă animația pentru sumă în creștere, animația se oprește și se afișează suma câștigată pentru această rotire a rolelor;
- Câmp Linie de Plată – acest câmp este situat sub role. Indică numărul liniei și suma câștigată de jucător din această combinație.

Următoarele butoane apar pe ecranul slotului:

| Buton | Nume | Descriere |
|---|---|---|
| | Pariu | Când este activat butonul "Pariu”, se plasează un pariu. Dacă a fost câștigată o sumă mai devreme, aceasta este adăugată automat la soldul jucătorului. |
| | Stop Toate | Când butonul “Stop Toate” este activat, toate rolele se opresc în același timp și butonul se schimbă în “Start” (în cazul în care nu există nicio combinație câștigătoare), și “Colectează” (în cazul în care există o combinație câștigătoare). După activarea butoanelor "Start” și "Pariu”, rolele încep să se rotească, iar butonul "Pariu” se transformă în "Stop Toate”. |

| | | |
|---|---|---|
| | Colectează | La activarea butonului “Colectează” animația câștigurilor în creștere se oprește și în câmpul “Câștig” întreaga sumă câștigată este afișată, iar butonul primește statutul de “Pariu”. |

| | | |
|---|---|---|
| | Start | La activarea butonului “Start”, rolele incep rotirea. Jucătorul poate ține apăsat butonul pentru a activa funcția de Rotire Turbo, care mărește viteza de rotire a rolelor. Dacă a fost câștigată o sumă mai devreme, butonul "Pornire" este înlocuit cu butonul "Încasare". |
| | Încasare Câștig | După activarea butonului "Încasare Câștig”, întreaga sumă câștigată este transferată din câmpul "Câștig” în câmpul "Sold”. |
| | Gamble | Atunci când este activat, deschide ecranul Gamble. |
| | Opțiuni de pariere | La deschidere, jucătorul poate alege dintre diferite opțiuni de pariere. Valoarea opțiunilor de pariere selectate în prezent este afișată aici. |
| | Tabel de plată | Butonul “Tabel de plată” este situat în interiorul meniului “Setări”. Atunci când este activat, acest buton deschide regulile acestui joc. |
| | Ajutor | “Ajutor”este localizat în interiorul meniului “Setări”. Atunci când este activat, acest buton deschide fișierul de ajutor. |
| | Setări autoplay | "Setări autoplay" se află în meniul "Setări". De acolo jucătorul poate defini condițiile modului Autoplay. |

| | | |
|---|---|---|
| | Setările jocului | "Setările jocului" se află în meniul "Setări". De acolo jucătorul poate activa/dezactiva "Modul mâna stânga"<br><br>(doar pentru dispozitivele mobile) și "Muzică ambientală". |
| | Istoric jocuri | La apăsarea acestui buton, se va deschide o fereastră cu informații detaliate despre jocurile anterioare. Aceasta îi permite jucătorului să își verifice istoricul jocurilor pentru o perioadă de până la 30 de zile anterioare, să vadă modificările soldului după fiecare tranzacție, precum și sumele pariate și câștigate, să vadă ora exactă a pariurilor |

| | | |
|---|---|---|
| | | în ordine cronologică și rezultatul vizual al fiecăruia dintre aceste pariuri. |
| RON 0.20 | Valoarea pariu | Suma afișată pe fiecare buton "valoare pariu" reprezintă suma totală pentru toate liniile de pariu active în acest moment. Când este activat, valori diferite sunt afișate pe el, iar jucătorul poate alege. |
| | Autoplay | Când butonul “Autoplay” este activat, jocul intră în modul Autoplay. |
| | Stop Auto | Când butonul “Stop Auto” este activat, modul de joc “Autoplay” se oprește. Butonul este activ doar atunci când jocul este în modul Autoplay. |
| | Joc Rapid | Acest buton reglează viteza de oprire a rolelor. Jocul acceptă 3 niveluri diferite de viteză de oprire. |
| | Controlul sunetului | La activarea butonului, sunetul jocului este pornit/oprit, în funcție de starea sa anterioară. |
| | Muzică ambientală | La activarea butonului, muzica ambientală a jocului va fi pornită/oprită, în funcție de starea sa anterioară. |

| | | |
|---|---|---|
| | Controlul dimensiunii ecranului | La activarea butonului, ecranul fie se extinde, fie își reduce dimensiunea, în funcție de starea sa curentă. Acest buton este activat doar în varianta desktop. |
| | Meniu | Dând clic pe butonul "Meniu", jucătorul deschide meniul "Setări". |
| | Închide | Când este activat, acest buton readuce jucătorul la ecranul principal. |
| | Ieşire | Prin activarea acestui buton, jucătorul iese din joc. Butonul este inactiv atunci când rolele se rotesc, când jucătorul a câștigat și are opțiunea de a paria, în modul Pariere, și în timpul Rotirilor Gratuite și/sau a altor Funcții de Joc (dacă acestea sunt prezente în joc). Dacă o sumă este câștigată, atunci când se activează butonul, suma câștigată se adaugă la soldul jucătorului și jocul se închide. Jucătorul nu poate juca mai departe această ultimă sumă câștigată. |

În partea de jos a ecranului jocului, jucătorul poate vizualiza și numărul jocului și ceasul.

Toate valorile din tabelul de mai sus au doar caracter ilustrativ.
Dacă jucătorul utilizează un computer desktop sau laptop, apăsând tasta "Spațiu" pe tastatură poate determina pornirea sau oprirea rotirii rolelor, în funcție de starea actuală a jocului. De asemenea, mai poate și opri animația sumei în creștere, dacă aceasta este activă.

## Reguli

- Castigurile sunt afisate în Tabel de plată.
- Premiile Scatter sunt independente de premiile pentru liniile de plată și sunt, de asemenea, adăugate la suma totală plătită.
- În timpul fiecărui joc de bază, după ce apar pe ecran combinații câștigătoare, toate premiile sunt plătite și toate simbolurile câștigătoare dispar. Pozițiile goale de pe role sunt umplute, apoi, cu simbolurile de deasupra lor. Toate

combinațiile câștigătoare noi sunt plătite. Funcția Tumbling Reels continuă până când nu mai sunt combinații câștigătoare formate pe ecran.
- Se adaugă câștiguri simultane pe diferite linii de câștig.
- Defecțiunile anulează toate câștigurile și pariurile.
- Pariu Min./Max: Configurable per Operator

## Mod Învârtire Bonus

- În timpul jocului de bază, jucătorului îi pot fi oferite un anumit număr de învârtiri bonus din partea operatorului în mod obișnuit (apăsând butonul pariere nu este luat nimic din soldul jucătorului).
- Valoarea pariului și numărul de linii din Modul bonus învârtire sunt predeterminate și nu pot fi modificate de jucător.
- În timpul Modului Învârtire Bonus nu poate fi activată funcția Jackpot Cards și nu există nicio contribuție la nivelurile jocului.

## Funcția Jackpot Cards

Jackpot Cards este o funcție care se activează aleatoriu și este disponibilă când se joacă orice joc care o conține.
Jackpot Cards este o funcție de joc cu patru niveluri. Fiecare nivel este ilustrat printr–o culoare de cărți de joc:

- o TREFLĂ - Nivelul 1 (cea mai joasă valoare);
- o CARO - Nivelul 2; o CUPĂ - Nivelul 3; o PICĂ - Nivelul 4 și cel mai înalt.

Fiecare valoare și valută pentru un nivel în Jackpot Cards este afișată pe partea dreaptă a simbolului de carte care îi corespunde.
Contribuția la fiecare nivel este calculată în baza unui procent din pariul jucătorului. Nu se deduce nicio sumă din pariul jucătorului.

- DECLANȘARE

Funcția Jackpot Cards poate fi activat aleatoriu după încheierea unui singur joc și după ce au fost colectate toate câștigurile rezultate, dacă este cazul. Când Jackpot Cards este declanșat, jucătorului i se garantează în mod automat unul dintre nivelurile funcției.

Jackpot Cards se joacă peste jocul de bază și nu închide jocul de bază. Funcția de Joc Automat se oprește automat după activarea rundei Jackpot Cards. După finalizarea acesteia, jocul care se juca înainte de activarea funcției Jackpot Cards este reluat.

- REGULI ȘI COMENZI

Odată declanșat, jucătorul este dus în funcția jocului Jackpot Cards, unde este afișat un cadrul de selecție format din 12 cărți cu fața în jos. Jucătorul selectează niște cărți pe ecran până ce se vor afișa 3 cărți cu simboluri identice. Nivelul Jackpot Cards acordat este cel care corespunde simbolului afișat. Suma câștigătoare va corespunde sumei acumulate în momentul dezvăluirii ultimului simbol pereche și va fi adăugată automat la soldul jucătorului.
Suma câștigată în runda Jackpot Cards nu poate fi utilizată în runda Gamble.
Jucătorul are o șansă aleatorie de a câștiga orice nivel al funcției cu un pariu de calificare, de fiecare dată când intră în Jackpot Cards. Pariuri de calificare: Configurable per Operator

- CONEXIUNE LA INTERNET LENTĂ ȘI DECONECTARE

O conexiune la Internet lentă ar putea provoca o întârziere și arăta valori acordate vechi.
Funcția Jackpot Cards susține recuperarea în caz de deconectare.

- CÂȘTIGĂTORI

Dacă este acordat oricare dintre câștigurile Jackpot Cards, toți jucătorii care joacă funcția vor fi notificați pe ecran cu privire la petrecerea evenimentului.

# Funcția Cash Bomb

**Cash Bomb** este o funcție asociată cu **Jackpot Cards**. Când se câștigă un nivel **Jackpot Cards** (treflă, caro, cupă sau pică), jucătorii au șansa de a câștiga bani în plus din **Cash Bomb**. **Cash Bomb** are o singură suită.

Contribuțiile la **Cash Bomb** se calculează pe baza unui procent din pariul jucătorului. Nu se deduce nicio sumă din pariul jucătorului.

# Declanșare:

**Cash Bomb** se activează atunci când se câștigă un nivel **Jackpot Cards** și culoarea acestuia corespunde cu culoarea **Cash Bomb** selectată.
Dacă nu există nicio potrivire, **Cash Bomb** rămâne activă pentru următorul câștig eligibil din **Jackpot Cards**.

## Reguli și comenzi:

- Doar jocurile cu pictograma **Cash Bomb** pot câștiga o parte din premiu.
- Când este activată, premiul **Cash Bomb** este împărțit între jucătorii eligibili și activi, selectați aleatoriu.
- Numărul câștigătorilor și sumele câștigate sunt stabilite în setările sistemului.
- Fiecare jucător selectat primește un procent din premiul total.
- Câștigătorul **Jackpot Cards** poate primi o parte din câștig.
- **Cash Bomb** are o oră de începere și una de încheiere.
- **Cash Bomb** apare sub forma unei pictograme dinamită plutitoare, cu suma premiului actual.
- Poate fi mutată liber pe ecranul jocului pentru mai multă comoditate.
- Suma câștigată în funcția **Cash Bomb** nu poate fi utilizată în modul Gamble.
- Pariu minim de calificare: Configurabil pentru fiecare operator.

## Întreruperi ale Jocului

- Recuperarea Completă a Jocului

În cazul în care jocul este întrerupt din cauza pierderii unei conexiuni, la următoarea accesare a jocului de către jucător, jocul neterminat va fi automat reluat cu setările avute în momentul imediat de dinaintea întreruperii.

- Anularea jocului

În cazul în care jocul a fost anulat din cauze independente de jucător, momentul anulării este considerat finalul jocului. Orice sume acumulate vor fi returnate automat jucătorului.

## Joc Responsabil

- Instrucțiuni pentru folosirea funcției de autoplay

Atunci când este apăsat butonul "Autoplay”, jocul intră în modul automat pentru un număr limitat de rotiri. În timpul funcției de Autoplay, numărul de rotiri rămase va descrește în interiorul butonului "Stop auto” și, odată atinsă valoarea zero, funcția de Autoplay se va încheia automat. Jucătorul poate, în orice moment, să dezactiveze funcția de Autoplay apăsând butonul "Stop auto”.

## Procentul de Plată a Jucătorului

Câștigul mediu pentru jucător în acest joc este 95.87%.

20 Pirate Bombs v: 1.0.0.r

# Slot Video 20 Pirate Bombs

## Introducere

Slotul video 20 Pirate Bombs este un joc cu 5 role și 20 linii fixed. Slotul este format din 11 simboluri - dintre care 1 este Wild, iar 1 este Scatter. Toate combinațiile câștigătoare sunt plătite de la stânga la dreapta, cu excepția simbolului Scatter. Acest joc mecanic este un joc tip "cascade" și jucătorul poate câștiga până la 10 cascade per pariu.

## Cum să Pariați

- Miza se plasează apăsând butonul "Start”, sau oricare dintre Butoanele pentru miză.
- Prin intermediul butonului "Meniu", jucătorul accesează un ecran în care poate deschide tabelul de plăți și pagina de ajutor.

## Funcție Gamble

În cazul unui câștig, jucătorului îi este dată posibilitatea de a accesa runda Gamble prin apăsarea butonului “Gamble”.
Funcția Gamble se activează când ecranul Gamble este deschis și cartea din mijlocul ecranului este cu fața în jos și se aprinde intermitent în roșu și negru. Eticheta “Încercări Gamble Rămase” arată numărul de încercări pe care jucătorul le are pentru acest joc. Eticheta “Sumă Gamble” arată suma pe care jucătorul ar dori să o dubleze în jocul Gamble. Eticheta “Gamble Pentru Câștig” arată suma pe care un jucător o poate câștiga dacă ghicește culoarea cărții. Există două butoane de selectat: “Roşu” și “Negru”. Când se selectează "Negru " sau "Roşu", cartea se mută în sus pe ecran și este păstrată ca istoric. Ultimele cinci cărți din sesiunea jucătorului sunt păstrate în secțiunea Istoric.
Dacă jucătorul a ghicit culoarea cărții, o carte nouă apare în mijlocul ecranului, cu fața în jos și se aprinde intermitent în roșu și negru. Acest proces continuă până când jucătorul ghicește greșit. Ordinea cărților este aleatorie și jucătorul nu poate prezice culoarea următoarei cărți pe baza rezultatelor anterioare. Suma din câmpul “Sumă Gamble” este afișată în câmpul “Câştig”. Dacă jucătorul dorește să încheie jocul “Gamble”, activează butonul “Colectează”. Ecranul se închide și suma din câmpul “Câştig” este transferată în câmpul “Balanţă”.

Dacă jucătorul nu ghicește culoarea cărții, jocul Gamble se termină, iar jucătorul pierde suma. Ecranul se închide. Suma din câmpul “Câştig” este pierdută, și nu se adaugă la Balanţă.
Suma maximă câștigată care poate fi adusă în runda Gamble este menționată în Tabelul de plată.
Numărul de încercări Gamble este predefinit și configurat pentru fiecare joc. Numărul maxim de încercări poate varia între 1 și 5, în funcție de setările aplicate pentru fiecare joc.

## Comenzi Joc

Următoarele câmpuri apar pe ecranul slotului:

- “Balanţă" – acest câmp afișează soldul jucătorului;
- “Câştig” – acest câmp afișează suma totală câștigată din linii, la o rotație a rolelor. Dacă este activat butonul "Colectează” în timp ce este activă animația pentru sumă în creștere, animația se oprește și se afișează suma câștigată pentru această rotire a rolelor;
- Câmp Linie de Plată – acest câmp este situat sub role. Indică numărul liniei și suma câștigată de jucător din această combinație.

Următoarele butoane apar pe ecranul slotului:

| Buton | Nume | Descriere |
|---|---|---|
| | Pariu | Când este activat butonul "Pariu”, se plasează un pariu. Dacă a fost câștigată o sumă mai devreme, aceasta este adăugată automat la soldul jucătorului. |
| | Stop Toate | Când butonul “Stop Toate” este activat, toate rolele se opresc în același timp și butonul se schimbă în “Start” (în cazul în care nu există nicio combinație câștigătoare), și “Colectează” (în cazul în care există o combinație câștigătoare). După activarea butoanelor "Start” și "Pariu”, rolele încep să se rotească, iar butonul "Pariu” se transformă în "Stop Toate”. |

| | | |
|---|---|---|
| | Colectează | La activarea butonului “Colectează” animația câștigurilor în creștere se oprește și în câmpul “Câștig” întreaga sumă câștigată este afișată, iar butonul primește statutul de “Pariu”. |

| | | |
|---|---|---|
| | Start | La activarea butonului “Start”, rolele incep rotirea. Jucătorul poate ține apăsat butonul pentru a activa funcția de Rotire Turbo, care mărește viteza de rotire a rolelor. Dacă a fost câștigată o sumă mai devreme, butonul "Pornire" este înlocuit cu butonul "Încasare". |
| | Încasare Câștig | După activarea butonului "Încasare Câștig”, întreaga sumă câștigată este transferată din câmpul "Câștig” în câmpul "Sold”. |
| | Gamble | Atunci când este activat, deschide ecranul Gamble. |
| | Opțiuni de pariere | La deschidere, jucătorul poate alege dintre diferite opțiuni de pariere. Valoarea opțiunilor de pariere selectate în prezent este afișată aici. |
| | Tabel de plată | Butonul “Tabel de plată” este situat în interiorul meniului “Setări”. Atunci când este activat, acest buton deschide regulile acestui joc. |
| | Ajutor | “Ajutor”este localizat în interiorul meniului “Setări”. Atunci când este activat, acest buton deschide fișierul de ajutor. |
| | Setări autoplay | "Setări autoplay" se află în meniul "Setări". De acolo jucătorul poate defini condițiile modului Autoplay. |

| | | |
|---|---|---|
| | Setările jocului | "Setările jocului" se află în meniul "Setări". De acolo jucătorul poate activa/dezactiva "Modul mâna stânga"<br><br>(doar pentru dispozitivele mobile) și "Muzică ambientală". |
| | Istoric jocuri | La apăsarea acestui buton, se va deschide o fereastră cu informații detaliate despre jocurile anterioare. Aceasta îi permite jucătorului să își verifice istoricul jocurilor pentru o perioadă de până la 30 de zile anterioare, să vadă modificările soldului după fiecare tranzacție, precum și sumele pariate și câștigate, să vadă ora exactă a pariurilor |

| | | |
|---|---|---|
| | | în ordine cronologică și rezultatul vizual al fiecăruia dintre aceste pariuri. |
| RON 0.20 | Valoarea pariu | Suma afișată pe fiecare buton "valoare pariu" reprezintă suma totală pentru toate liniile de pariu active în acest moment. Când este activat, valori diferite sunt afișate pe el, iar jucătorul poate alege. |
| | Autoplay | Când butonul “Autoplay” este activat, jocul intră în modul Autoplay. |
| | Stop Auto | Când butonul “Stop Auto” este activat, modul de joc “Autoplay” se oprește. Butonul este activ doar atunci când jocul este în modul Autoplay. |
| | Joc Rapid | Acest buton reglează viteza de oprire a rolelor. Jocul acceptă 3 niveluri diferite de viteză de oprire. |
| | Controlul sunetului | La activarea butonului, sunetul jocului este pornit/oprit, în funcție de starea sa anterioară. |
| | Muzică ambientală | La activarea butonului, muzica ambientală a jocului va fi pornită/oprită, în funcție de starea sa anterioară. |

| | | |
|---|---|---|
| | Controlul dimensiunii ecranului | La activarea butonului, ecranul fie se extinde, fie își reduce dimensiunea, în funcție de starea sa curentă. Acest buton este activat doar în varianta desktop. |
| | Meniu | Dând clic pe butonul "Meniu", jucătorul deschide meniul "Setări". |
| | Închide | Când este activat, acest buton readuce jucătorul la ecranul principal. |
| | Ieşire | Prin activarea acestui buton, jucătorul iese din joc. Butonul este inactiv atunci când rolele se rotesc, când jucătorul a câștigat și are opțiunea de a paria, în modul Pariere, și în timpul Rotirilor Gratuite și/sau a altor Funcții de Joc (dacă acestea sunt prezente în joc). Dacă o sumă este câștigată, atunci când se activează butonul, suma câștigată se adaugă la soldul jucătorului și jocul se închide. Jucătorul nu poate juca mai departe această ultimă sumă câștigată. |

În partea de jos a ecranului jocului, jucătorul poate vizualiza și numărul jocului și ceasul.

Toate valorile din tabelul de mai sus au doar caracter ilustrativ.
Dacă jucătorul utilizează un computer desktop sau laptop, apăsând tasta "Spațiu" pe tastatură poate determina pornirea sau oprirea rotirii rolelor, în funcție de starea actuală a jocului. De asemenea, mai poate și opri animația sumei în creștere, dacă aceasta este activă.

## Reguli

- Castigurile sunt afisate în Tabel de plată.
- Premiile Scatter sunt independente de premiile pentru liniile de plată și sunt, de asemenea, adăugate la suma totală plătită.
- În timpul fiecărui joc de bază, după ce apar pe ecran combinații câștigătoare, toate premiile sunt plătite și toate simbolurile câștigătoare dispar. Pozițiile goale de pe role sunt umplute, apoi, cu simbolurile de deasupra lor. Toate

combinațiile câștigătoare noi sunt plătite. Funcția Tumbling Reels continuă până când nu mai sunt combinații câștigătoare formate pe ecran.
- Se adaugă câștiguri simultane pe diferite linii de câștig.
- Defecțiunile anulează toate câștigurile și pariurile.
- Pariu Min./Max: Configurable per Operator

## Mod Învârtire Bonus

- În timpul jocului de bază, jucătorului îi pot fi oferite un anumit număr de învârtiri bonus din partea operatorului în mod obișnuit (apăsând butonul pariere nu este luat nimic din soldul jucătorului).
- Valoarea pariului și numărul de linii din Modul bonus învârtire sunt predeterminate și nu pot fi modificate de jucător.
- În timpul Modului Învârtire Bonus nu poate fi activată funcția Jackpot Cards și nu există nicio contribuție la nivelurile jocului.

## Funcția Jackpot Cards

Jackpot Cards este o funcție care se activează aleatoriu și este disponibilă când se joacă orice joc care o conține.
Jackpot Cards este o funcție de joc cu patru niveluri. Fiecare nivel este ilustrat printr–o culoare de cărți de joc:

- o TREFLĂ - Nivelul 1 (cea mai joasă valoare);
- o CARO - Nivelul 2; o CUPĂ - Nivelul 3; o PICĂ - Nivelul 4 și cel mai înalt.

Fiecare valoare și valută pentru un nivel în Jackpot Cards este afișată pe partea dreaptă a simbolului de carte care îi corespunde.
Contribuția la fiecare nivel este calculată în baza unui procent din pariul jucătorului. Nu se deduce nicio sumă din pariul jucătorului.

- DECLANȘARE

Funcția Jackpot Cards poate fi activat aleatoriu după încheierea unui singur joc și după ce au fost colectate toate câștigurile rezultate, dacă este cazul. Când Jackpot Cards este declanșat, jucătorului i se garantează în mod automat unul dintre nivelurile funcției.

Jackpot Cards se joacă peste jocul de bază și nu închide jocul de bază. Funcția de Joc Automat se oprește automat după activarea rundei Jackpot Cards. După finalizarea acesteia, jocul care se juca înainte de activarea funcției Jackpot Cards este reluat.

- REGULI ȘI COMENZI

Odată declanșat, jucătorul este dus în funcția jocului Jackpot Cards, unde este afișat un cadrul de selecție format din 12 cărți cu fața în jos. Jucătorul selectează niște cărți pe ecran până ce se vor afișa 3 cărți cu simboluri identice. Nivelul Jackpot Cards acordat este cel care corespunde simbolului afișat. Suma câștigătoare va corespunde sumei acumulate în momentul dezvăluirii ultimului simbol pereche și va fi adăugată automat la soldul jucătorului.
Suma câștigată în runda Jackpot Cards nu poate fi utilizată în runda Gamble.
Jucătorul are o șansă aleatorie de a câștiga orice nivel al funcției cu un pariu de calificare, de fiecare dată când intră în Jackpot Cards. Pariuri de calificare: Configurable per Operator

- CONEXIUNE LA INTERNET LENTĂ ȘI DECONECTARE

O conexiune la Internet lentă ar putea provoca o întârziere și arăta valori acordate vechi.
Funcția Jackpot Cards susține recuperarea în caz de deconectare.

- CÂȘTIGĂTORI

Dacă este acordat oricare dintre câștigurile Jackpot Cards, toți jucătorii care joacă funcția vor fi notificați pe ecran cu privire la petrecerea evenimentului.

# Funcția Cash Bomb

**Cash Bomb** este o funcție asociată cu **Jackpot Cards**. Când se câștigă un nivel **Jackpot Cards** (treflă, caro, cupă sau pică), jucătorii au șansa de a câștiga bani în plus din **Cash Bomb**. **Cash Bomb** are o singură suită.

Contribuțiile la **Cash Bomb** se calculează pe baza unui procent din pariul jucătorului. Nu se deduce nicio sumă din pariul jucătorului.

# Declanșare:

**Cash Bomb** se activează atunci când se câștigă un nivel **Jackpot Cards** și culoarea acestuia corespunde cu culoarea **Cash Bomb** selectată.
Dacă nu există nicio potrivire, **Cash Bomb** rămâne activă pentru următorul câștig eligibil din **Jackpot Cards**.

## Reguli și comenzi:

- Doar jocurile cu pictograma **Cash Bomb** pot câștiga o parte din premiu.
- Când este activată, premiul **Cash Bomb** este împărțit între jucătorii eligibili și activi, selectați aleatoriu.
- Numărul câștigătorilor și sumele câștigate sunt stabilite în setările sistemului.
- Fiecare jucător selectat primește un procent din premiul total.
- Câștigătorul **Jackpot Cards** poate primi o parte din câștig.
- **Cash Bomb** are o oră de începere și una de încheiere.
- **Cash Bomb** apare sub forma unei pictograme dinamită plutitoare, cu suma premiului actual.
- Poate fi mutată liber pe ecranul jocului pentru mai multă comoditate.
- Suma câștigată în funcția **Cash Bomb** nu poate fi utilizată în modul Gamble.
- Pariu minim de calificare: Configurabil pentru fiecare operator.

## Întreruperi ale Jocului

- Recuperarea Completă a Jocului

În cazul în care jocul este întrerupt din cauza pierderii unei conexiuni, la următoarea accesare a jocului de către jucător, jocul neterminat va fi automat reluat cu setările avute în momentul imediat de dinaintea întreruperii.

- Anularea jocului

În cazul în care jocul a fost anulat din cauze independente de jucător, momentul anulării este considerat finalul jocului. Orice sume acumulate vor fi returnate automat jucătorului.

## Joc Responsabil

- Instrucțiuni pentru folosirea funcției de autoplay

Atunci când este apăsat butonul "Autoplay”, jocul intră în modul automat pentru un număr limitat de rotiri. În timpul funcției de Autoplay, numărul de rotiri rămase va descrește în interiorul butonului "Stop auto” și, odată atinsă valoarea zero, funcția de Autoplay se va încheia automat. Jucătorul poate, în orice moment, să dezactiveze funcția de Autoplay apăsând butonul "Stop auto”.

## Procentul de Plată a Jucătorului

Câștigul mediu pentru jucător în acest joc este 95.87%.

20 Pirate Bombs v: 1.0.0.r

# Slot Video 20 Bulky Fruits Buy Bonus

## Introducere

Slotul video 20 Bulky Fruits Buy Bonus este un joc cu 5 role și 20 linii fixed. Slotul este format din 11 simboluri - dintre care 1 este Expanding Wild, iar 2 sunt Scatter. Toate combinațiile câștigătoare sunt plătite de la stânga la dreapta, cu excepția simbolului Scatter.

## Cum să Pariați

- Miza se plasează apăsând butonul "Start”, sau oricare dintre Butoanele pentru miză.
- Prin intermediul butonului "Meniu", jucătorul accesează un ecran în care poate deschide tabelul de plăți și pagina de ajutor.

## Funcție Gamble

În cazul unui câștig, jucătorului îi este dată posibilitatea de a accesa runda Gamble prin apăsarea butonului “Gamble”.
Funcția Gamble se activează când ecranul Gamble este deschis și cartea din mijlocul ecranului este cu fața în jos și se aprinde intermitent în roșu și negru. Eticheta “Încercări Gamble Rămase” arată numărul de încercări pe care jucătorul le are pentru acest joc. Eticheta “Sumă Gamble” arată suma pe care jucătorul ar dori să o dubleze în jocul Gamble. Eticheta “Gamble Pentru Câștig” arată suma pe care un jucător o poate câștiga dacă ghicește culoarea cărții. Există două butoane de selectat: “Roşu” și “Negru”. Când se selectează "Negru " sau "Roşu", cartea se mută în sus pe ecran și este păstrată ca istoric. Ultimele cinci cărți din sesiunea jucătorului sunt păstrate în secțiunea Istoric.
Dacă jucătorul a ghicit culoarea cărții, o carte nouă apare în mijlocul ecranului, cu fața în jos și se aprinde intermitent în roșu și negru. Acest proces continuă până când jucătorul ghicește greșit. Ordinea cărților este aleatorie și jucătorul nu poate prezice culoarea următoarei cărți pe baza rezultatelor anterioare. Suma din câmpul “Sumă Gamble” este afișată în câmpul “Câştig”. Dacă jucătorul dorește să încheie jocul “Gamble”, activează butonul “Colectează”. Ecranul se închide și suma din câmpul “Câştig” este transferată în câmpul “Balanţă”.
Dacă jucătorul nu ghicește culoarea cărții, jocul Gamble se termină, iar jucătorul pierde suma. Ecranul se închide. Suma din câmpul “Câştig” este pierdută, și nu se adaugă la Balanţă.
Suma maximă câștigată care poate fi adusă în runda Gamble este menționată în

Tabelul de plată.
Numărul de încercări Gamble este predefinit și configurat pentru fiecare joc. Numărul maxim de încercări poate varia între 1 și 5, în funcție de setările aplicate pentru fiecare joc.

## Comenzi Joc

Următoarele câmpuri apar pe ecranul slotului:

- “Balanță" – acest câmp afișează soldul jucătorului;
- “Câștig” – acest câmp afișează suma totală câștigată din linii, la o rotație a rolelor. Dacă este activat butonul "Colectează” în timp ce este activă animația pentru sumă în creștere, animația se oprește și se afișează suma câștigată pentru această rotire a rolelor;
- Câmp Linie de Plată – acest câmp este situat sub role. Indică numărul liniei și suma câștigată de jucător din această combinație.

Următoarele butoane apar pe ecranul slotului:

| Buton | Nume | Descriere |
|---|---|---|
| | Pariu | Când este activat butonul "Pariu”, se plasează un pariu. Dacă a fost câștigată o sumă mai devreme, aceasta este adăugată automat la soldul jucătorului. |
| | Stop Toate | Când butonul “Stop Toate” este activat, toate rolele se opresc în celași timp și butonul se schimbă în “Start” (în cazul în care nu există nicio combinație câștigătoare), și “Colectează” (în cazul în care există o combinație câștigătoare). După activarea butoanelor "Start” și "Pariu”, rolele încep să se rotească, iar butonul "Pariu” se transformă în "Stop Toate”. |
| | Colectează | La activarea butonului “Colectează” animația câștigurilor în creștere se oprește și în câmpul “Câştig” întreaga sumă câștigată este afișată, iar butonul primește statutul de “Pariu”. |
| | Start | La activarea butonului “Start”, rolele incep rotirea. Jucătorul poate ține apăsat butonul pentru a activa funcția de Rotire Turbo, care mărește viteza de rotire a |

| | | |
|---|---|---|
| | | rolelor. Dacă a fost câștigată o sumă mai devreme, butonul "Pornire" este înlocuit cu butonul "Încasare". |
| | Încasare Câștig | După activarea butonului "Încasare Câștig”, întreaga sumă câștigată este transferată din câmpul "Câștig” în câmpul "Sold”. |
| | Gamble | Atunci când este activat, deschide ecranul Gamble. |
| | Opțiuni de pariere | La deschidere, jucătorul poate alege dintre diferite opțiuni de pariere. Valoarea opțiunilor de pariere selectate în prezent este afișată aici. |
| | Tabel de plată | Butonul “Tabel de plată” este situat în interiorul meniului “Setări”. Atunci când este activat, acest buton deschide regulile acestui joc. |
| | Ajutor | “Ajutor”este localizat în interiorul meniului “Setări”. Atunci când este activat, acest buton deschide fișierul de ajutor. |
| | Setări autoplay | "Setări autoplay" se află în meniul "Setări". De acolo jucătorul poate defini condițiile modului Autoplay. |
| | Setările jocului | "Setările jocului" se află în meniul "Setări". De acolo jucătorul poate activa/dezactiva "Modul mâna stânga" (doar pentru dispozitivele mobile) și "Muzică ambientală". |
| | Istoric jocuri | La apăsarea acestui buton, se va deschide o fereastră cu informații detaliate despre jocurile anterioare. Aceasta îi permite jucătorului să își verifice istoricul jocurilor pentru o perioadă de până la 30 de zile anterioare, să vadă modificările soldului după fiecare tranzacție, precum și sumele pariate și câștigate, să vadă ora exactă a pariurilor în ordine cronologică și rezultatul vizual al fiecăruia dintre aceste pariuri. |
| RON 0.20 | Valoarea pariu | Suma afișată pe fiecare buton "valoare pariu" reprezintă suma totală pentru toate liniile de pariu active în acest |

| | | |
|---|---|---|
| | | moment. Când este activat, valori diferite sunt afișate pe el, iar jucătorul poate alege. |
| | Autoplay | Când butonul “Autoplay” este activat, jocul intră în modul Autoplay. |
| | Stop Auto | Când butonul “Stop Auto” este activat, modul de joc “Autoplay” se oprește. Butonul este activ doar atunci când jocul este în modul Autoplay. |
| | Joc Rapid | Acest buton reglează viteza de oprire a rolelor. Jocul acceptă 3 niveluri diferite de viteză de oprire. |
| | Controlul sunetului | La activarea butonului, sunetul jocului este pornit/oprit, în funcție de starea sa anterioară. |
| | Muzică ambientală | La activarea butonului, muzica ambientală a jocului va fi pornită/oprită, în funcție de starea sa anterioară. |
| | Controlul dimensiunii ecranului | La activarea butonului, ecranul fie se extinde, fie își reduce dimensiunea, în funcție de starea sa curentă. Acest buton este activat doar în varianta desktop. |
| | Meniu | Dând clic pe butonul "Meniu", jucătorul deschide meniul "Setări". |
| | Închide | Când este activat, acest buton readuce jucătorul la ecranul principal. |
| | Ieşire | Prin activarea acestui buton, jucătorul iese din joc. Butonul este inactiv atunci când rolele se rotesc, când jucătorul a câștigat și are opțiunea de a paria, în modul Pariere, și în timpul Rotirilor Gratuite și/sau a altor Funcții de Joc (dacă acestea sunt prezente în joc). Dacă o sumă este câștigată, atunci când se activează butonul, suma câștigată se adaugă la soldul jucătorului și jocul se închide. Jucătorul nu poate juca mai departe această ultimă sumă câștigată. |

În partea de jos a ecranului jocului, jucătorul poate vizualiza și numărul jocului și ceasul.

Toate valorile din tabelul de mai sus au doar caracter ilustrativ.
Dacă jucătorul utilizează un computer desktop sau laptop, apăsând tasta "Spațiu” pe tastatură poate determina pornirea sau oprirea rotirii rolelor, în funcție de starea actuală a jocului. De asemenea, mai poate și opri animația sumei în creștere, dacă aceasta este activă.

## Cumpărați Bonusul

Când butonul "Cumpărați Bonusul" este activat, jucătorul are posibilitatea de a cumpăra Rotiri Gratuite și/sau alte Funcții de Joc (dacă acestea sunt prezente în joc). Odată ce această acțiune este finalizată, rolele încep să se rotească și, în același timp, butonul se schimbă în "Activ". Butonul este inactiv atunci când rolele se rotesc, în timpul Rotirilor Gratuite, și este posibil să nu fie disponibil pentru fiecare opțiune de pariu.

## Reguli

- Castigurile sunt afisate în Tabel de plată.
- Premiile Scatter sunt independente de premiile pentru liniile de plată și sunt, de asemenea, adăugate la suma totală plătită.
- Câștigurile sunt plătite după întinderea simbolurilor Wild.
- Se adaugă câștiguri simultane pe diferite linii de câștig.
- Defecțiunile anulează toate câștigurile și pariurile.
- Pariu Min./Max: Configurable per Operator

## Bonusuri

- CUMPĂRAȚI BONUSUL

Funcția de Cumpărați Bonusul îi permite jucătorului să cumpere simboluri Wild Extensibile la următoarele prețuri:
- 1 simbol Wild extensibil pe rola 2, 3 sau 4 la prețul de 5x pariul total.
- 2 simboluri Wild extensibile pe rola 2, 3 sau 4 la prețul de 15x pariul total.
- 3 simboluri Wild extensibile pe rola 2, 3 și 4 la prețul de 70x pariul total.

- CÂȘTIGURI GARANTATE

Funcția Câștiguri Garantate asigură că jucătorul va avea cel puțin 1 linie câștigătoare atâta timp cât funcția este activă.
- Dacă se selectează Câștiguri Garantate și se cumpără 1 Wild Extensibil, simbolul Wild va apărea pe rola 2, 3 sau 4 și se va forma cel puțin 1 linie câștigătoare garantată. Costul crește la 12x pariul total.
- Dacă se selectează Câștiguri Garantate și se cumpără 2 simboluri Wild Extensibile, simbolurile Wild vor apărea pe rolele 2, 3 sau 4 și se va forma cel puțin 1 linie de câștig. Costul crește la 25x pariul total.
Ambele funcții vor rămâne active până ce le va opri jucătorul. Suma pariului va fi egală cu prețul funcției.

# Mod Învârtire Bonus

- În timpul jocului de bază, jucătorului îi pot fi oferite un anumit număr de învârtiri bonus din partea operatorului în mod obișnuit (apăsând butonul pariere nu este luat nimic din soldul jucătorului).
- Valoarea pariului și numărul de linii din Modul bonus învârtire sunt predeterminate și nu pot fi modificate de jucător.
- În timpul Modului Învârtire Bonus nu poate fi activată funcția Jackpot Cards și nu există nicio contribuție la nivelurile jocului.

# Funcția Jackpot Cards

Jackpot Cards este o funcție care se activează aleatoriu și este disponibilă când se joacă orice joc care o conține.
Jackpot Cards este o funcție de joc cu patru niveluri. Fiecare nivel este ilustrat printr–o culoare de cărți de joc:

- TREFLĂ - Nivelul 1 (cea mai joasă valoare);
- CARO - Nivelul 2;
- CUPĂ - Nivelul 3;
- PICĂ - Nivelul 4 și cel mai înalt.

Fiecare valoare și valută pentru un nivel în Jackpot Cards este afișată pe partea dreaptă a simbolului de carte care îi corespunde.
Contribuția la fiecare nivel este calculată în baza unui procent din pariul jucătorului. Nu se deduce nicio sumă din pariul jucătorului.

- DECLANȘARE

Funcția Jackpot Cards poate fi activat aleatoriu după încheierea unui singur joc și după ce au fost colectate toate câștigurile rezultate, dacă este cazul. Când Jackpot Cards este declanșat, jucătorului i se garantează în mod automat unul dintre nivelurile funcției.
Jackpot Cards se joacă peste jocul de bază și nu închide jocul de bază. Funcția de Joc Automat se oprește automat după activarea rundei Jackpot Cards. După finalizarea acesteia, jocul care se juca înainte de activarea funcției Jackpot Cards este reluat.

- REGULI ȘI COMENZI

Odată declanșat, jucătorul este dus în funcția jocului Jackpot Cards, unde este afișat un cadrul de selecție format din 12 cărți cu fața în jos. Jucătorul selectează niște cărți pe ecran până ce se vor afișa 3 cărți cu simboluri identice. Nivelul Jackpot Cards acordat este cel care corespunde simbolului afișat. Suma câștigătoare va corespunde sumei acumulate în momentul dezvăluirii ultimului simbol pereche și va fi adăugată automat la soldul jucătorului.
Suma câștigată în runda Jackpot Cards nu poate fi utilizată în runda Gamble.
Jucătorul are o șansă aleatorie de a câștiga orice nivel al funcției cu un pariu de calificare, de fiecare dată când intră în Jackpot Cards.
Pariuri de calificare: Configurable per Operator

- CONEXIUNE LA INTERNET LENTĂ ȘI DECONECTARE

O conexiune la Internet lentă ar putea provoca o întârziere și arăta valori acordate vechi.
Funcția Jackpot Cards susține recuperarea în caz de deconectare.

- CÂȘTIGĂTORI

Dacă este acordat oricare dintre câștigurile Jackpot Cards, toți jucătorii care joacă funcția vor fi notificați pe ecran cu privire la petrecerea evenimentului.

# Funcția Cash Bomb

Cash Bomb este o funcție asociată cu Jackpot Cards. Când se câștigă un nivel Jackpot Cards (treflă, caro, cupă sau pică), jucătorii au șansa de a câștiga bani în plus din Cash Bomb. Cash Bomb are o singură suită.

Contribuțiile la Cash Bomb se calculează pe baza unui procent din pariul jucătorului. Nu se deduce nicio sumă din pariul jucătorului.

**Declanșare:**

Cash Bomb se activează atunci când se câștigă un nivel Jackpot Cards **și** culoarea acestuia corespunde cu culoarea Cash Bomb selectată.
Dacă nu există nicio potrivire, Cash Bomb rămâne activă pentru următorul câștig eligibil din Jackpot Cards.

**Reguli și comenzi:**

- Când este activată, premiul Cash Bomb este împărțit între jucătorii eligibili și activi, selectați aleatoriu.
- Numărul câștigătorilor și sumele câștigate sunt stabilite în setările sistemului.
- Fiecare jucător selectat primește un procent din premiul total.
- Câștigătorul Jackpot Cards poate primi o parte din câștig.
- Cash Bomb are o oră de începere și una de încheiere.
- Cash Bomb apare sub forma unei pictograme dinamită plutitoare, cu suma premiului actual.
- Poate fi mutată liber pe ecranul jocului pentru mai multă comoditate.
- Doar jocurile cu pictograma Cash Bomb pot câștiga o parte din premiu.
- Suma câștigată în funcția Cash Bomb nu poate fi utilizată în modul Gamble.
- Pariu minim de calificare: Configurable per Operator

**Câștigători:**

Dacă Cash Bomb explodează, jucătorii activi selectați aleatoriu din grupul de participanți eligibili vor primi o parte din fondul de premii. Vor vedea o animație cu explozia unei bombe, împreună cu monede care se mută de la bombă în soldul lor. Jucătorii care erau eligibili, dar nu au fost selectați, vor vedea o animație diferită, fără explozie sau actualizarea soldului.

Jucătorul poate face clic pe pictograma Cash Bomb pentru a vedea toți câștigătorii și fondul de premii pentru bomba actuală.Jucătorul poate vedea și bombele anterioare, inclusiv informații despre câștigători și fondurile de premii.

# Întreruperi ale Jocului

- Recuperarea Completă a Jocului

În cazul în care jocul este întrerupt din cauza pierderii unei conexiuni, la următoarea accesare a jocului de către jucător, jocul neterminat va fi automat reluat cu setările avute în momentul imediat de dinaintea întreruperii.

- Anularea jocului

În cazul în care jocul a fost anulat din cauze independente de jucător, momentul anulării este considerat finalul jocului. Orice sume acumulate vor fi returnate automat jucătorului.

## Joc Responsabil

- Instrucțiuni pentru folosirea funcției de autoplay

Atunci când este apăsat butonul "Autoplay”, jocul intră în modul automat pentru un număr limitat de rotiri. În timpul funcției de Autoplay, numărul de rotiri rămase va descrește în interiorul butonului "Stop auto” și, odată atinsă valoarea zero, funcția de Autoplay se va încheia automat. Jucătorul poate, în orice moment, să dezactiveze funcția de Autoplay apăsând butonul "Stop auto”.

## Procentul de Plată a Jucătorului

Câștigul mediu pentru jucător în acest joc este 96.42%.

20 Bulky Fruits Buy Bonus v: 1.0.0.r

# Slot Video 20 Extra Crown - Buy bonus

## Introducere

Slotul video 20 Extra Crown - Buy bonus este un joc cu 5 role și 20 linii fixed. Slotul este format din 11 simboluri - dintre care 1 este Expanding Wild, iar 2 sunt Scatter. Toate combinațiile câștigătoare sunt plătite de la stânga la dreapta, cu excepția simbolului Scatter.

## Cum să Pariați

- Miza se plasează apăsând butonul "Start”, sau oricare dintre Butoanele pentru miză.
- Prin intermediul butonului "Meniu", jucătorul accesează un ecran în care poate deschide tabelul de plăți și pagina de ajutor.

## Funcție Gamble

În cazul unui câștig, jucătorului îi este dată posibilitatea de a accesa runda Gamble prin apăsarea butonului “Gamble”.
Funcția Gamble se activează când ecranul Gamble este deschis și cartea din mijlocul ecranului este cu fața în jos și se aprinde intermitent în roșu și negru. Eticheta “Încercări Gamble Rămase” arată numărul de încercări pe care jucătorul le are pentru acest joc. Eticheta “Sumă Gamble” arată suma pe care jucătorul ar dori să o dubleze în jocul Gamble. Eticheta “Gamble Pentru Câștig” arată suma pe care un jucător o poate câștiga dacă ghicește culoarea cărții. Există două butoane de selectat: “Roşu” și “Negru”. Când se selectează "Negru " sau "Roşu", cartea se mută în sus pe ecran și este păstrată ca istoric. Ultimele cinci cărți din sesiunea jucătorului sunt păstrate în secțiunea Istoric.
Dacă jucătorul a ghicit culoarea cărții, o carte nouă apare în mijlocul ecranului, cu fața în jos și se aprinde intermitent în roșu și negru. Acest proces continuă până când jucătorul ghicește greșit. Ordinea cărților este aleatorie și jucătorul nu poate prezice culoarea următoarei cărți pe baza rezultatelor anterioare. Suma din câmpul “Sumă Gamble” este afișată în câmpul “Câştig”. Dacă jucătorul dorește să încheie jocul “Gamble”, activează butonul “Colectează”. Ecranul se închide și suma din câmpul “Câştig” este transferată în câmpul “Balanţă”.
Dacă jucătorul nu ghicește culoarea cărții, jocul Gamble se termină, iar jucătorul pierde suma. Ecranul se închide. Suma din câmpul “Câştig” este pierdută, și nu se adaugă la Balanţă.
Suma maximă câștigată care poate fi adusă în runda Gamble este menționată în

Tabelul de plată.
Numărul de încercări Gamble este predefinit și configurat pentru fiecare joc. Numărul maxim de încercări poate varia între 1 și 5, în funcție de setările aplicate pentru fiecare joc.

## Comenzi Joc

Următoarele câmpuri apar pe ecranul slotului:

- “Balanță" – acest câmp afișează soldul jucătorului;
- “Câștig” – acest câmp afișează suma totală câștigată din linii, la o rotație a rolelor. Dacă este activat butonul "Colectează” în timp ce este activă animația pentru sumă în creștere, animația se oprește și se afișează suma câștigată pentru această rotire a rolelor;
- Câmp Linie de Plată – acest câmp este situat sub role. Indică numărul liniei și suma câștigată de jucător din această combinație.

Următoarele butoane apar pe ecranul slotului:

| Buton | Nume | Descriere |
|---|---|---|
| | Pariu | Când este activat butonul "Pariu”, se plasează un pariu. Dacă a fost câștigată o sumă mai devreme, aceasta este adăugată automat la soldul jucătorului. |
| | Stop Toate | Când butonul “Stop Toate” este activat, toate rolele se opresc în celași timp și butonul se schimbă în “Start” (în cazul în care nu există nicio combinație câștigătoare), și “Colectează” (în cazul în care există o combinație câștigătoare). După activarea butoanelor "Start” și "Pariu”, rolele încep să se rotească, iar butonul "Pariu” se transformă în "Stop Toate”. |
| | Colectează | La activarea butonului “Colectează” animația câștigurilor în creștere se oprește și în câmpul “Câştig” întreaga sumă câștigată este afișată, iar butonul primește statutul de “Pariu”. |
| | Start | La activarea butonului “Start”, rolele incep rotirea. Jucătorul poate ține apăsat butonul pentru a activa funcția de Rotire Turbo, care mărește viteza de rotire a |

| | | |
|---|---|---|
| | | rolelor. Dacă a fost câștigată o sumă mai devreme, butonul "Pornire" este înlocuit cu butonul "Încasare". |
| | Încasare Câștig | După activarea butonului "Încasare Câștig”, întreaga sumă câștigată este transferată din câmpul "Câștig” în câmpul "Sold”. |
| | Gamble | Atunci când este activat, deschide ecranul Gamble. |
| | Opțiuni de pariere | La deschidere, jucătorul poate alege dintre diferite opțiuni de pariere. Valoarea opțiunilor de pariere selectate în prezent este afișată aici. |
| | Tabel de plată | Butonul “Tabel de plată” este situat în interiorul meniului “Setări”. Atunci când este activat, acest buton deschide regulile acestui joc. |
| | Ajutor | “Ajutor”este localizat în interiorul meniului “Setări”. Atunci când este activat, acest buton deschide fișierul de ajutor. |
| | Setări autoplay | "Setări autoplay" se află în meniul "Setări". De acolo jucătorul poate defini condițiile modului Autoplay. |
| | Setările jocului | "Setările jocului" se află în meniul "Setări". De acolo jucătorul poate activa/dezactiva "Modul mâna stânga" (doar pentru dispozitivele mobile) și "Muzică ambientală". |
| | Istoric jocuri | La apăsarea acestui buton, se va deschide o fereastră cu informații detaliate despre jocurile anterioare. Aceasta îi permite jucătorului să își verifice istoricul jocurilor pentru o perioadă de până la 30 de zile anterioare, să vadă modificările soldului după fiecare tranzacție, precum și sumele pariate și câștigate, să vadă ora exactă a pariurilor în ordine cronologică și rezultatul vizual al fiecăruia dintre aceste pariuri. |
| RON 0.20 | Valoarea pariu | Suma afișată pe fiecare buton "valoare pariu" reprezintă suma totală pentru toate liniile de pariu active în acest |

| | | |
|---|---|---|
| | | moment. Când este activat, valori diferite sunt afișate pe el, iar jucătorul poate alege. |
| | Autoplay | Când butonul “Autoplay” este activat, jocul intră în modul Autoplay. |
| | Stop Auto | Când butonul “Stop Auto” este activat, modul de joc “Autoplay” se oprește. Butonul este activ doar atunci când jocul este în modul Autoplay. |
| | Joc Rapid | Acest buton reglează viteza de oprire a rolelor. Jocul acceptă 3 niveluri diferite de viteză de oprire. |
| | Controlul sunetului | La activarea butonului, sunetul jocului este pornit/oprit, în funcție de starea sa anterioară. |
| | Muzică ambientală | La activarea butonului, muzica ambientală a jocului va fi pornită/oprită, în funcție de starea sa anterioară. |
| | Controlul dimensiunii ecranului | La activarea butonului, ecranul fie se extinde, fie își reduce dimensiunea, în funcție de starea sa curentă. Acest buton este activat doar în varianta desktop. |
| | Meniu | Dând clic pe butonul "Meniu", jucătorul deschide meniul "Setări". |
| | Închide | Când este activat, acest buton readuce jucătorul la ecranul principal. |
| | Ieşire | Prin activarea acestui buton, jucătorul iese din joc. Butonul este inactiv atunci când rolele se rotesc, când jucătorul a câștigat și are opțiunea de a paria, în modul Pariere, și în timpul Rotirilor Gratuite și/sau a altor Funcții de Joc (dacă acestea sunt prezente în joc). Dacă o sumă este câștigată, atunci când se activează butonul, suma câștigată se adaugă la soldul jucătorului și jocul se închide. Jucătorul nu poate juca mai departe această ultimă sumă câștigată. |

În partea de jos a ecranului jocului, jucătorul poate vizualiza și numărul jocului și ceasul.

Toate valorile din tabelul de mai sus au doar caracter ilustrativ.
Dacă jucătorul utilizează un computer desktop sau laptop, apăsând tasta "Spațiu” pe tastatură poate determina pornirea sau oprirea rotirii rolelor, în funcție de starea actuală a jocului. De asemenea, mai poate și opri animația sumei în creștere, dacă aceasta este activă.

# Cumpărați Bonusul

Când butonul "Cumpărați Bonusul" este activat, jucătorul are posibilitatea de a cumpăra Rotiri Gratuite și/sau alte Funcții de Joc (dacă acestea sunt prezente în joc). Odată ce această acțiune este finalizată, rolele încep să se rotească și, în același timp, butonul se schimbă în "Activ". Butonul este inactiv atunci când rolele se rotesc, în timpul Rotirilor Gratuite, și este posibil să nu fie disponibil pentru fiecare opțiune de pariu.

# Reguli

- Castigurile sunt afisate în Tabel de plată.
- În cazul unor combinații câștigătoare multiple pe aceeași linie, este plătită combinația care aduce un profit mai mare pentru jucător.
- Se plătesc doar cele mai mari câștiguri Scatter.
- Premiile Scatter sunt independente de premiile pentru liniile de plată și sunt, de asemenea, adăugate la suma totală plătită.
- Câștigurile sunt plătite după întinderea simbolurilor Wild.
- Se adaugă câștiguri simultane pe diferite linii de câștig.
- Defecțiunile anulează toate câștigurile și pariurile.
- Pariu Min./Max: Configurable per Operator

# Bonusuri

- CUMPĂRAȚI BONUSUL

Funcția de Cumpărați Bonusul îi permite jucătorului să cumpere simboluri Wild Extensibile la următoarele prețuri:
- 1 simbol Wild extensibil pe rola 2, 3 sau 4 la prețul de 4,5x pariul total.

- 2 simboluri Wild extensibile pe rola 2, 3 sau 4 la prețul de 15x pariul total.
- 3 simboluri Wild extensibile pe rola 2, 3 și 4 la prețul de 71,5x pariul total.

- CÂȘTIGURI GARANTATE

Funcția Câștiguri Garantate asigură că jucătorul va avea cel puțin 1 linie câștigătoare atâta timp cât funcția este activă.
- Dacă se selectează Câștiguri Garantate și se cumpără 1 Wild Extensibil, simbolul Wild va apărea pe rola 2, 3 sau 4 și se va forma cel puțin 1 linie câștigătoare garantată. Costul crește la 12x pariul total.
- Dacă se selectează Câștiguri Garantate și se cumpără 2 simboluri Wild Extensibile, simbolurile Wild vor apărea pe rolele 2, 3 sau 4 și se va forma cel puțin 1 linie de câștig. Costul crește la 25x pariul total.
Ambele funcții vor rămâne active până ce le va opri jucătorul. Suma pariului va fi egală cu prețul funcției.

# Mod Învârtire Bonus

- În timpul jocului de bază, jucătorului îi pot fi oferite un anumit număr de învârtiri bonus din partea operatorului în mod obișnuit (apăsând butonul pariere nu este luat nimic din soldul jucătorului).
- Valoarea pariului și numărul de linii din Modul bonus învârtire sunt predeterminate și nu pot fi modificate de jucător.
- În timpul Modului Învârtire Bonus nu poate fi activată funcția Jackpot Cards și nu există nicio contribuție la nivelurile jocului.

# Funcția Jackpot Cards

Jackpot Cards este o funcție care se activează aleatoriu și este disponibilă când se joacă orice joc care o conține.
Jackpot Cards este o funcție de joc cu patru niveluri. Fiecare nivel este ilustrat printr–o culoare de cărți de joc:

- TREFLĂ - Nivelul 1 (cea mai joasă valoare);
- CARO - Nivelul 2;
- CUPĂ - Nivelul 3;
- PICĂ - Nivelul 4 și cel mai înalt.

Fiecare valoare și valută pentru un nivel în Jackpot Cards este afișată pe partea dreaptă a simbolului de carte care îi corespunde.

Contribuția la fiecare nivel este calculată în baza unui procent din pariul jucătorului. Nu se deduce nicio sumă din pariul jucătorului.

- DECLANȘARE

Funcția Jackpot Cards poate fi activat aleatoriu după încheierea unui singur joc și după ce au fost colectate toate câștigurile rezultate, dacă este cazul. Când Jackpot Cards este declanșat, jucătorului i se garantează în mod automat unul dintre nivelurile funcției.
Jackpot Cards se joacă peste jocul de bază și nu închide jocul de bază. Funcția de Joc Automat se oprește automat după activarea rundei Jackpot Cards. După finalizarea acesteia, jocul care se juca înainte de activarea funcției Jackpot Cards este reluat.

- REGULI ȘI COMENZI

Odată declanșat, jucătorul este dus în funcția jocului Jackpot Cards, unde este afișat un cadrul de selecție format din 12 cărți cu fața în jos. Jucătorul selectează niște cărți pe ecran până ce se vor afișa 3 cărți cu simboluri identice. Nivelul Jackpot Cards acordat este cel care corespunde simbolului afișat. Suma câștigătoare va corespunde sumei acumulate în momentul dezvăluirii ultimului simbol pereche și va fi adăugată automat la soldul jucătorului.
Suma câștigată în runda Jackpot Cards nu poate fi utilizată în runda Gamble.
Jucătorul are o șansă aleatorie de a câștiga orice nivel al funcției cu un pariu de calificare, de fiecare dată când intră în Jackpot Cards.
Pariuri de calificare: Configurable per Operator

- CONEXIUNE LA INTERNET LENTĂ ȘI DECONECTARE

O conexiune la Internet lentă ar putea provoca o întârziere și arăta valori acordate vechi.
Funcția Jackpot Cards susține recuperarea în caz de deconectare.

- CÂȘTIGĂTORI

Dacă este acordat oricare dintre câștigurile Jackpot Cards, toți jucătorii care joacă funcția vor fi notificați pe ecran cu privire la petrecerea evenimentului.

# Funcția Cash Bomb

Cash Bomb este o funcție asociată cu Jackpot Cards. Când se câștigă un nivel Jackpot Cards (treflă, caro, cupă sau pică), jucătorii au șansa de a câștiga bani în plus din Cash Bomb. Cash Bomb are o singură suită.

Contribuțiile la Cash Bomb se calculează pe baza unui procent din pariul jucătorului. Nu se deduce nicio sumă din pariul jucătorului.

**Declanșare:**

Cash Bomb se activează atunci când se câștigă un nivel Jackpot Cards **și** culoarea acestuia corespunde cu culoarea Cash Bomb selectată.
Dacă nu există nicio potrivire, Cash Bomb rămâne activă pentru următorul câștig eligibil din Jackpot Cards.

**Reguli și comenzi:**

- Când este activată, premiul Cash Bomb este împărțit între jucătorii eligibili și activi, selectați aleatoriu.
- Numărul câștigătorilor și sumele câștigate sunt stabilite în setările sistemului.
- Fiecare jucător selectat primește un procent din premiul total.
- Câștigătorul Jackpot Cards poate primi o parte din câștig.
- Cash Bomb are o oră de începere și una de încheiere.
- Cash Bomb apare sub forma unei pictograme dinamită plutitoare, cu suma premiului actual.
- Poate fi mutată liber pe ecranul jocului pentru mai multă comoditate.
- Doar jocurile cu pictograma Cash Bomb pot câștiga o parte din premiu.
- Suma câștigată în funcția Cash Bomb nu poate fi utilizată în modul Gamble.
- Pariu minim de calificare: Configurable per Operator

**Câștigători:**

Dacă Cash Bomb explodează, jucătorii activi selectați aleatoriu din grupul de participanți eligibili vor primi o parte din fondul de premii. Vor vedea o animație cu explozia unei bombe, împreună cu monede care se mută de la bombă în soldul lor. Jucătorii care erau eligibili, dar nu au fost selectați, vor vedea o animație diferită, fără explozie sau actualizarea soldului.

Jucătorul poate face clic pe pictograma Cash Bomb pentru a vedea toți câștigătorii și fondul de premii pentru bomba actuală.Jucătorul poate vedea și bombele anterioare, inclusiv informații despre câștigători și fondurile de premii.

# Întreruperi ale Jocului

- Recuperarea Completă a Jocului

În cazul în care jocul este întrerupt din cauza pierderii unei conexiuni, la următoarea accesare a jocului de către jucător, jocul neterminat va fi automat reluat cu setările avute în momentul imediat de dinaintea întreruperii.

- Anularea jocului

În cazul în care jocul a fost anulat din cauze independente de jucător, momentul anulării este considerat finalul jocului. Orice sume acumulate vor fi returnate automat jucătorului.

# Joc Responsabil

- Instrucțiuni pentru folosirea funcției de autoplay

Atunci când este apăsat butonul "Autoplay”, jocul intră în modul automat pentru un număr limitat de rotiri. În timpul funcției de Autoplay, numărul de rotiri rămase va descrește în interiorul butonului "Stop auto” și, odată atinsă valoarea zero, funcția de Autoplay se va încheia automat. Jucătorul poate, în orice moment, să dezactiveze funcția de Autoplay apăsând butonul "Stop auto”.

# Procentul de Plată a Jucătorului

Câștigul mediu pentru jucător în acest joc este 96.08%.

20 Extra Crown - Buy bonus v: 1.0.0.r

# Slot Video 27 Wild Shots Dice

## Introducere

Slotul video 27 Wild Shots Dice este un joc cu 3 role. Slotul este format din 9 simboluri - dintre care 1 este Wild, iar 1 este Scatter.
Reel Ways Pay sunt 27.
Pariul pentru Reel Ways Pay este 10.
Combinații câștigătoare pot conține numai un singur simbol într-o poziție activată din fiecare rolă consecutivă. Combinații câștigătoare sunt plătite de la stânga la dreapta, pe role adiacente, pe poziți activate, începând cu cea mai din stânga rolă.

## Cum să Pariați

- Miza se plasează apăsând butonul "Start”, sau oricare dintre Butoanele pentru miză.
- Prin intermediul butonului "Meniu", jucătorul accesează un ecran în care poate deschide tabelul de plăți și pagina de ajutor.

## Funcție Gamble

În cazul unui câștig, jucătorului îi este dată posibilitatea de a accesa runda Gamble prin apăsarea butonului “Gamble”.
Funcția Gamble se activează când ecranul Gamble este deschis și cartea din mijlocul ecranului este cu fața în jos și se aprinde intermitent în roșu și negru. Eticheta “Încercări Gamble Rămase” arată numărul de încercări pe care jucătorul le are pentru acest joc. Eticheta “Sumă Gamble” arată suma pe care jucătorul ar dori să o dubleze în jocul Gamble. Eticheta “Gamble Pentru Câştig” arată suma pe care un jucător o poate câștiga dacă ghicește culoarea cărții. Există două butoane de selectat: “Roşu” și “Negru”. Când se selectează "Negru " sau "Roşu", cartea se mută în sus pe ecran și este păstrată ca istoric. Ultimele cinci cărți din sesiunea jucătorului sunt păstrate în secțiunea Istoric.
Dacă jucătorul a ghicit culoarea cărții, o carte nouă apare în mijlocul ecranului, cu fața în jos și se aprinde intermitent în roșu și negru. Acest proces continuă până când jucătorul ghicește greșit. Ordinea cărților este aleatorie și jucătorul nu poate prezice culoarea următoarei cărți pe baza rezultatelor anterioare. Suma din câmpul “Sumă Gamble” este afișată în câmpul “Câştig”. Dacă jucătorul dorește să încheie jocul “Gamble”, activează butonul “Colectează”. Ecranul se închide și suma din câmpul “Câştig” este transferată în câmpul “Balanţă”.
Dacă jucătorul nu ghicește culoarea cărții, jocul Gamble se termină, iar jucătorul

pierde suma. Ecranul se închide. Suma din câmpul “Câştig” este pierdută, și nu se adaugă la Balanţă.
Suma maximă câștigată care poate fi adusă în runda Gamble este menționată în Tabelul de plată.
Numărul de încercări Gamble este predefinit și configurat pentru fiecare joc. Numărul maxim de încercări poate varia între 1 și 5, în funcție de setările aplicate pentru fiecare joc.

## Comenzi Joc

Următoarele câmpuri apar pe ecranul slotului:

- “Balanţă" – acest câmp afișează soldul jucătorului;
- “Câştig” – acest câmp afișează suma totală câștigată la o rotație a rolelor. Dacă este activat butonul "Colectează” în timp ce este activă animația pentru sumă în creștere, animația se oprește și se afișează suma câștigată pentru această rotire a rolelor;
- Câmp Simboluri câștigătoare – acest câmp este situat sub role. Arată numărul de combinații câștigătoare pentru un anumit simbol și suma pe care a câștigat-o jucătorul din acele combinații.

Următoarele butoane apar pe ecranul slotului:

| Buton | Nume | Descriere |
|---|---|---|
| | Pariu | Când este activat butonul "Pariu”, se plasează un pariu. Dacă a fost câștigată o sumă mai devreme, aceasta este adăugată automat la soldul jucătorului. |
| | Stop Toate | Când butonul “Stop Toate” este activat, toate rolele se opresc în același timp și butonul se schimbă în “Start” (în cazul în care nu există nicio combinație câștigătoare), și “Colectează” (în cazul în care există o combinație câștigătoare). După activarea butoanelor "Start” și "Pariu”, rolele încep să se rotească, iar butonul "Pariu” se transformă în "Stop Toate”. |
| | Colectează | La activarea butonului “Colectează” animația câștigurilor în creștere se oprește și în câmpul “Câştig” întreaga sumă câștigată este afișată, iar butonul primește statutul de “Pariu”. |

| | | |
|---|---|---|
| | Start | La activarea butonului “Start”, rolele incep rotirea. Jucătorul poate ține apăsat butonul pentru a activa funcția de Rotire Turbo, care mărește viteza de rotire a rolelor. Dacă a fost câștigată o sumă mai devreme, butonul "Pornire" este înlocuit cu butonul "Încasare". |
| | Încasare Câștig | După activarea butonului "Încasare Câștig”, întreaga sumă câștigată este transferată din câmpul "Câștig” în câmpul "Sold”. |
| | Gamble | Atunci când este activat, deschide ecranul Gamble. |
| | Opțiuni de pariere | La deschidere, jucătorul poate alege dintre diferite opțiuni de pariere. Valoarea opțiunilor de pariere selectate în prezent este afișată aici. |
| | Tabel de plată | Butonul “Tabel de plată” este situat în interiorul meniului “Setări”. Atunci când este activat, acest buton deschide regulile acestui joc. |
| | Ajutor | “Ajutor”este localizat în interiorul meniului “Setări”. Atunci când este activat, acest buton deschide fișierul de ajutor. |
| | Setări autoplay | "Setări autoplay" se află în meniul "Setări". De acolo jucătorul poate defini condițiile modului Autoplay. |
| | Setările jocului | "Setările jocului" se află în meniul "Setări". De acolo jucătorul poate activa/dezactiva "Modul mâna stânga" (doar pentru dispozitivele mobile) și "Muzică ambientală". |
| | Istoric jocuri | La apăsarea acestui buton, se va deschide o fereastră cu informații detaliate despre jocurile anterioare. Aceasta îi permite jucătorului să își verifice istoricul jocurilor pentru o perioadă de până la 30 de zile anterioare, să vadă modificările soldului după fiecare tranzacție, precum și sumele pariate și câștigate, să vadă ora exactă a pariurilor în ordine cronologică și rezultatul vizual al fiecăruia dintre aceste pariuri. |

| | | |
|---|---|---|
| | Valoarea pariu | Suma afișată pe fiecare buton "valoare pariu" reprezintă suma totală pentru toate Reel Ways Pay active în acest moment. Când este activat, valori diferite sunt afișate pe el, iar jucătorul poate alege. |
| | Autoplay | Când butonul “Autoplay” este activat, jocul intră în modul Autoplay. |
| | Stop Auto | Când butonul “Stop Auto” este activat, modul de joc “Autoplay” se oprește. Butonul este activ doar atunci când jocul este în modul Autoplay. |
| | Joc Rapid | Acest buton reglează viteza de oprire a rolelor. Jocul acceptă 3 niveluri diferite de viteză de oprire. |
| | Controlul sunetului | La activarea butonului, sunetul jocului este pornit/oprit, în funcție de starea sa anterioară. |
| | Muzică ambientală | La activarea butonului, muzica ambientală a jocului va fi pornită/oprită, în funcție de starea sa anterioară. |
| | Controlul dimensiunii ecranului | La activarea butonului, ecranul fie se extinde, fie își reduce dimensiunea, în funcție de starea sa curentă. Acest buton este activat doar în varianta desktop. |
| | Meniu | Dând clic pe butonul "Meniu", jucătorul deschide meniul "Setări". |
| | Închide | Când este activat, acest buton readuce jucătorul la ecranul principal. |
| | Ieşire | Prin activarea acestui buton, jucătorul iese din joc. Butonul este inactiv atunci când rolele se rotesc, când jucătorul a câștigat și are opțiunea de a paria, în modul Pariere, și în timpul Rotirilor Gratuite și/sau a altor Funcții de Joc (dacă acestea sunt prezente în joc). Dacă o sumă este câștigată, atunci când se activează butonul, suma câștigată se adaugă la soldul jucătorului și jocul se închide. Jucătorul nu poate juca mai departe această ultimă sumă câștigată. |

În partea de jos a ecranului jocului, jucătorul poate vizualiza și numărul jocului și ceasul.

Toate valorile din tabelul de mai sus au doar caracter ilustrativ.
Dacă jucătorul utilizează un computer desktop sau laptop, apăsând tasta "Spațiu” pe tastatură poate determina pornirea sau oprirea rotirii rolelor, în funcție de starea actuală a jocului. De asemenea, mai poate și opri animația sumei în creștere, dacă aceasta este activă.

# Reguli

- Castigurile sunt afisate în Tabel de plată.
- Pariul Reel Ways Pay înmulțit cu multiplicatorul pariului este egal cu pariul total.
- Combinații câștigătoare pot conține numai un singur simbol într-o poziție activată din fiecare rolă consecutivă.
- Combinații câștigătoare sunt plătite de la stânga la dreapta, pe role adiacente, pe poziți activate, începând cu cea mai din stânga rolă.
- Același simbol într-o poziție diferită pe aceeași rolă plătește din nou aceeași combinație câștigătoare.
- Plățile din combinații câștigătoare sunt înmulțite numărul multiplicatorului de pariu.
- Combinații câștigătoare pot fi plătite de mai multe ori.
- O combinație de 9 de același fel ("Zaruri albastru deschis", "Roz", "Verde" sau "Roșu") pe toate rolele înmulțește jocul total cu x2.
- Se adaugă câștiguri simultane din multiple Ways Pay.
- Defecțiunile anulează toate câștigurile și pariurile.
- Pariu Min./Max: Configurable per Operator

# Rotiri Gratuite

3 simboluri Scatter situate pe pozițiile din mijlocul rolelor declanșează 10 Rotiri Gratuite.
3 simboluri "Zaruri Albastru Deschis" situate pe pozițiile din mijlocul rolelor declanșează 1 Rotire Gratuită.
Jucătorul poate începe rotirile dacă apasă oriunde pe ecran.
Rolele încep automat să se rotească până când toate Rotirile Gratuite sunt finalizate.
Rotirile Gratuite sunt jucate folosind pariul și numărul de Reel Ways Pay declanșatoare.
Funcția Rotiri Gratuite nu poate fi oprită.
În timpul Rotirilor Gratuite, 3 simboluri Scatter situate pe pozițiile din mijlocul rolelor oferă 10 Rotiri Gratuite adiționale, ce sunt adunate numărului curent de

Rotiri Gratuite.
În timpul Rotirilor Gratuite, 3 simboluri "Zaruri Albastru Deschis" situate pe pozițiile din mijlocul rolelor oferă 1 Rotire Gratuită adițională, ce este adăugată numărului curent de Rotiri Gratuite.
După ce toate Rotiri Gratuite sunt finalizate, suma totală câștigată în Rotiri Gratuite poate fi jucată în jocul “Gamble” (dacă suma este mai mică sau egală cu cea specificată în ecranul Tabel de plată).
În timpul Rotirilor Gratuite se folosește un set alternativ de role.

# Mod Învârtire Bonus

- În timpul jocului de bază, jucătorului îi pot fi oferite un anumit număr de învârtiri bonus din partea operatorului în mod obișnuit (apăsând butonul pariere nu este luat nimic din soldul jucătorului).
- Valoarea pariului și numărul de linii din Modul bonus învârtire sunt predeterminate și nu pot fi modificate de jucător.
- În timpul Modului Învârtire Bonus nu poate fi activată funcția Jackpot Cards și nu există nicio contribuție la nivelurile jocului.

# Funcția Jackpot Cards

Jackpot Cards este o funcție care se activează aleatoriu și este disponibilă când se joacă orice joc care o conține.
Jackpot Cards este o funcție de joc cu patru niveluri. Fiecare nivel este ilustrat printr–o culoare de cărți de joc:

- TREFLĂ - Nivelul 1 (cea mai joasă valoare);
- CARO - Nivelul 2;
- CUPĂ - Nivelul 3;
- PICĂ - Nivelul 4 și cel mai înalt.

Fiecare valoare și valută pentru un nivel în Jackpot Cards este afișată pe partea dreaptă a simbolului de carte care îi corespunde.
Contribuția la fiecare nivel este calculată în baza unui procent din pariul jucătorului. Nu se deduce nicio sumă din pariul jucătorului.

- DECLANȘARE

Funcția Jackpot Cards poate fi activat aleatoriu după încheierea unui singur joc și după ce au fost colectate toate câștigurile rezultate, dacă este cazul. Când Jackpot Cards este declanșat, jucătorului i se garantează în mod automat unul dintre nivelurile

funcției.
Jackpot Cards se joacă peste jocul de bază și nu închide jocul de bază. Funcția de Joc Automat se oprește automat după activarea rundei Jackpot Cards. După finalizarea acesteia, jocul care se juca înainte de activarea funcției Jackpot Cards este reluat.

- REGULI ȘI COMENZI

Odată declanșat, jucătorul este dus în funcția jocului Jackpot Cards, unde este afișat un cadrul de selecție format din 12 cărți cu fața în jos. Jucătorul selectează niște cărți pe ecran până ce se vor afișa 3 cărți cu simboluri identice. Nivelul Jackpot Cards acordat este cel care corespunde simbolului afișat. Suma câștigătoare va corespunde sumei acumulate în momentul dezvăluirii ultimului simbol pereche și va fi adăugată automat la soldul jucătorului.
Suma câștigată în runda Jackpot Cards nu poate fi utilizată în runda Gamble.
Jucătorul are o șansă aleatorie de a câștiga orice nivel al funcției cu un pariu de calificare, de fiecare dată când intră în Jackpot Cards.
Pariuri de calificare: Configurable per Operator

- CONEXIUNE LA INTERNET LENTĂ ȘI DECONECTARE

O conexiune la Internet lentă ar putea provoca o întârziere și arăta valori acordate vechi.
Funcția Jackpot Cards susține recuperarea în caz de deconectare.

- CÂȘTIGĂTORI

Dacă este acordat oricare dintre câștigurile Jackpot Cards, toți jucătorii care joacă funcția vor fi notificați pe ecran cu privire la petrecerea evenimentului.

# Funcția Cash Bomb

Cash Bomb este o funcție asociată cu Jackpot Cards. Când se câștigă un nivel Jackpot Cards (treflă, caro, cupă sau pică), jucătorii au șansa de a câștiga bani în plus din Cash Bomb. Cash Bomb are o singură suită.

Contribuțiile la Cash Bomb se calculează pe baza unui procent din pariul jucătorului. Nu se deduce nicio sumă din pariul jucătorului.

**Declanșare:**

Cash Bomb se activează atunci când se câștigă un nivel Jackpot Cards **și** culoarea acestuia corespunde cu culoarea Cash Bomb selectată.
Dacă nu există nicio potrivire, Cash Bomb rămâne activă pentru următorul câștig eligibil din Jackpot Cards.

**Reguli și comenzi:**

- Când este activată, premiul Cash Bomb este împărțit între jucătorii eligibili și activi, selectați aleatoriu.
- Numărul câștigătorilor și sumele câștigate sunt stabilite în setările sistemului.
- Fiecare jucător selectat primește un procent din premiul total.
- Câștigătorul Jackpot Cards poate primi o parte din câștig.
- Cash Bomb are o oră de începere și una de încheiere.
- Cash Bomb apare sub forma unei pictograme dinamită plutitoare, cu suma premiului actual.
- Poate fi mutată liber pe ecranul jocului pentru mai multă comoditate.
- Doar jocurile cu pictograma Cash Bomb pot câștiga o parte din premiu.
- Suma câștigată în funcția Cash Bomb nu poate fi utilizată în modul Gamble.
- Pariu minim de calificare: Configurable per Operator

**Câștigători:**

Dacă Cash Bomb explodează, jucătorii activi selectați aleatoriu din grupul de participanți eligibili vor primi o parte din fondul de premii. Vor vedea o animație cu explozia unei bombe, împreună cu monede care se mută de la bombă în soldul lor. Jucătorii care erau eligibili, dar nu au fost selectați, vor vedea o animație diferită, fără explozie sau actualizarea soldului.

Jucătorul poate face clic pe pictograma Cash Bomb pentru a vedea toți câștigătorii și fondul de premii pentru bomba actuală.Jucătorul poate vedea și bombele anterioare, inclusiv informații despre câștigători și fondurile de premii.

# Întreruperi ale Jocului

- Recuperarea Completă a Jocului

În cazul în care jocul este întrerupt din cauza pierderii unei conexiuni, la următoarea accesare a jocului de către jucător, jocul neterminat va fi automat reluat cu setările avute în momentul imediat de dinaintea întreruperii.

- Anularea jocului

În cazul în care jocul a fost anulat din cauze independente de jucător, momentul anulării este considerat finalul jocului. Orice sume acumulate vor fi returnate automat jucătorului.

## Joc Responsabil

- Instrucțiuni pentru folosirea funcției de autoplay

Atunci când este apăsat butonul "Autoplay”, jocul intră în modul automat pentru un număr limitat de rotiri. În timpul funcției de Autoplay, numărul de rotiri rămase va descrește în interiorul butonului "Stop auto” și, odată atinsă valoarea zero, funcția de Autoplay se va încheia automat. Jucătorul poate, în orice moment, să dezactiveze funcția de Autoplay apăsând butonul "Stop auto”.

## Procentul de Plată a Jucătorului

Câștigul mediu pentru jucător în acest joc este 95.98%.

27 Wild Shots Dice v: 1.0.0.r

# Slot Video 27 Wild Shots

## Introducere

Slotul video 27 Wild Shots este un joc cu 3 role. Slotul este format din 9 simboluri - dintre care 1 este Wild, iar 1 este Scatter.
Reel Ways Pay sunt 27.
Pariul pentru Reel Ways Pay este 10.
Combinații câștigătoare pot conține numai un singur simbol într-o poziție activată din fiecare rolă consecutivă. Combinații câștigătoare sunt plătite de la stânga la dreapta, pe role adiacente, pe poziți activate, începând cu cea mai din stânga rolă.

## Cum să Pariați

- Miza se plasează apăsând butonul "Start”, sau oricare dintre Butoanele pentru miză.
- Prin intermediul butonului "Meniu", jucătorul accesează un ecran în care poate deschide tabelul de plăți și pagina de ajutor.

## Funcție Gamble

În cazul unui câștig, jucătorului îi este dată posibilitatea de a accesa runda Gamble prin apăsarea butonului “Gamble”.
Funcția Gamble se activează când ecranul Gamble este deschis și cartea din mijlocul ecranului este cu fața în jos și se aprinde intermitent în roșu și negru. Eticheta “Încercări Gamble Rămase” arată numărul de încercări pe care jucătorul le are pentru acest joc. Eticheta “Sumă Gamble” arată suma pe care jucătorul ar dori să o dubleze în jocul Gamble. Eticheta “Gamble Pentru Câştig” arată suma pe care un jucător o poate câștiga dacă ghicește culoarea cărții. Există două butoane de selectat: “Roşu” și “Negru”. Când se selectează "Negru " sau "Roşu", cartea se mută în sus pe ecran și este păstrată ca istoric. Ultimele cinci cărți din sesiunea jucătorului sunt păstrate în secțiunea Istoric.
Dacă jucătorul a ghicit culoarea cărții, o carte nouă apare în mijlocul ecranului, cu fața în jos și se aprinde intermitent în roșu și negru. Acest proces continuă până când jucătorul ghicește greșit. Ordinea cărților este aleatorie și jucătorul nu poate prezice culoarea următoarei cărți pe baza rezultatelor anterioare. Suma din câmpul “Sumă Gamble” este afișată în câmpul “Câştig”. Dacă jucătorul dorește să încheie jocul “Gamble”, activează butonul “Colectează”. Ecranul se închide și suma din câmpul “Câştig” este transferată în câmpul “Balanţă”.
Dacă jucătorul nu ghicește culoarea cărții, jocul Gamble se termină, iar jucătorul

pierde suma. Ecranul se închide. Suma din câmpul “Câştig” este pierdută, și nu se adaugă la Balanţă.
Suma maximă câștigată care poate fi adusă în runda Gamble este menționată în Tabelul de plată.
Numărul de încercări Gamble este predefinit și configurat pentru fiecare joc. Numărul maxim de încercări poate varia între 1 și 5, în funcție de setările aplicate pentru fiecare joc.

## Comenzi Joc

Următoarele câmpuri apar pe ecranul slotului:

- “Balanţă" – acest câmp afișează soldul jucătorului;
- “Câştig” – acest câmp afișează suma totală câștigată la o rotație a rolelor. Dacă este activat butonul "Colectează” în timp ce este activă animația pentru sumă în creștere, animația se oprește și se afișează suma câștigată pentru această rotire a rolelor;
- Câmp Simboluri câștigătoare – acest câmp este situat sub role. Arată numărul de combinații câștigătoare pentru un anumit simbol și suma pe care a câștigat-o jucătorul din acele combinații.

Următoarele butoane apar pe ecranul slotului:

| Buton | Nume | Descriere |
|---|---|---|
| | Pariu | Când este activat butonul "Pariu”, se plasează un pariu. Dacă a fost câștigată o sumă mai devreme, aceasta este adăugată automat la soldul jucătorului. |
| | Stop Toate | Când butonul “Stop Toate” este activat, toate rolele se opresc în același timp și butonul se schimbă în “Start” (în cazul în care nu există nicio combinație câștigătoare), și “Colectează” (în cazul în care există o combinație câștigătoare). După activarea butoanelor "Start” și "Pariu”, rolele încep să se rotească, iar butonul "Pariu” se transformă în "Stop Toate”. |
| | Colectează | La activarea butonului “Colectează” animația câștigurilor în creștere se oprește și în câmpul “Câştig” întreaga sumă câștigată este afișată, iar butonul primește statutul de “Pariu”. |

| | | |
|---|---|---|
| | Start | La activarea butonului “Start”, rolele incep rotirea. Jucătorul poate ține apăsat butonul pentru a activa funcția de Rotire Turbo, care mărește viteza de rotire a rolelor. Dacă a fost câștigată o sumă mai devreme, butonul "Pornire" este înlocuit cu butonul "Încasare". |
| | Încasare Câștig | După activarea butonului "Încasare Câștig”, întreaga sumă câștigată este transferată din câmpul "Câștig” în câmpul "Sold”. |
| | Gamble | Atunci când este activat, deschide ecranul Gamble. |
| | Opțiuni de pariere | La deschidere, jucătorul poate alege dintre diferite opțiuni de pariere. Valoarea opțiunilor de pariere selectate în prezent este afișată aici. |
| | Tabel de plată | Butonul “Tabel de plată” este situat în interiorul meniului “Setări”. Atunci când este activat, acest buton deschide regulile acestui joc. |
| | Ajutor | “Ajutor”este localizat în interiorul meniului “Setări”. Atunci când este activat, acest buton deschide fișierul de ajutor. |
| | Setări autoplay | "Setări autoplay" se află în meniul "Setări". De acolo jucătorul poate defini condițiile modului Autoplay. |
| | Setările jocului | "Setările jocului" se află în meniul "Setări". De acolo jucătorul poate activa/dezactiva "Modul mâna stânga" (doar pentru dispozitivele mobile) și "Muzică ambientală". |
| | Istoric jocuri | La apăsarea acestui buton, se va deschide o fereastră cu informații detaliate despre jocurile anterioare. Aceasta îi permite jucătorului să își verifice istoricul jocurilor pentru o perioadă de până la 30 de zile anterioare, să vadă modificările soldului după fiecare tranzacție, precum și sumele pariate și câștigate, să vadă ora exactă a pariurilor în ordine cronologică și rezultatul vizual al fiecăruia dintre aceste pariuri. |

| | | |
|---|---|---|
| | Valoarea pariu | Suma afișată pe fiecare buton "valoare pariu" reprezintă suma totală pentru toate Reel Ways Pay active în acest moment. Când este activat, valori diferite sunt afișate pe el, iar jucătorul poate alege. |
| | Autoplay | Când butonul “Autoplay” este activat, jocul intră în modul Autoplay. |
| | Stop Auto | Când butonul “Stop Auto” este activat, modul de joc “Autoplay” se oprește. Butonul este activ doar atunci când jocul este în modul Autoplay. |
| | Joc Rapid | Acest buton reglează viteza de oprire a rolelor. Jocul acceptă 3 niveluri diferite de viteză de oprire. |
| | Controlul sunetului | La activarea butonului, sunetul jocului este pornit/oprit, în funcție de starea sa anterioară. |
| | Muzică ambientală | La activarea butonului, muzica ambientală a jocului va fi pornită/oprită, în funcție de starea sa anterioară. |
| | Controlul dimensiunii ecranului | La activarea butonului, ecranul fie se extinde, fie își reduce dimensiunea, în funcție de starea sa curentă. Acest buton este activat doar în varianta desktop. |
| | Meniu | Dând clic pe butonul "Meniu", jucătorul deschide meniul "Setări". |
| | Închide | Când este activat, acest buton readuce jucătorul la ecranul principal. |
| | Ieşire | Prin activarea acestui buton, jucătorul iese din joc. Butonul este inactiv atunci când rolele se rotesc, când jucătorul a câștigat și are opțiunea de a paria, în modul Pariere, și în timpul Rotirilor Gratuite și/sau a altor Funcții de Joc (dacă acestea sunt prezente în joc). Dacă o sumă este câștigată, atunci când se activează butonul, suma câștigată se adaugă la soldul jucătorului și jocul se închide. Jucătorul nu poate juca mai departe această ultimă sumă câștigată. |

În partea de jos a ecranului jocului, jucătorul poate vizualiza și numărul jocului și ceasul.

Toate valorile din tabelul de mai sus au doar caracter ilustrativ.
Dacă jucătorul utilizează un computer desktop sau laptop, apăsând tasta "Spațiu” pe tastatură poate determina pornirea sau oprirea rotirii rolelor, în funcție de starea actuală a jocului. De asemenea, mai poate și opri animația sumei în creștere, dacă aceasta este activă.

# Reguli

- Castigurile sunt afisate în Tabel de plată.
- Pariul Reel Ways Pay înmulțit cu multiplicatorul pariului este egal cu pariul total.
- Combinații câștigătoare pot conține numai un singur simbol într-o poziție activată din fiecare rolă consecutivă.
- Combinații câștigătoare sunt plătite de la stânga la dreapta, pe role adiacente, pe poziți activate, începând cu cea mai din stânga rolă.
- Același simbol într-o poziție diferită pe aceeași rolă plătește din nou aceeași combinație câștigătoare.
- Plățile din combinații câștigătoare sunt înmulțite numărul multiplicatorului de pariu.
- Combinații câștigătoare pot fi plătite de mai multe ori.
- O combinație de 9 de același fel ("Cireașă", "Portocală", "Lămâie" sau "Prună") pe toate rolele înmulțește jocul total cu x2.
- Se adaugă câștiguri simultane din multiple Ways Pay.
- Defecțiunile anulează toate câștigurile și pariurile.
- Pariu Min./Max: Configurable per Operator

# Rotiri Gratuite

3 simboluri Scatter situate pe pozițiile din mijlocul rolelor declanșează 10 Rotiri Gratuite.
3 simboluri "Cireașă" situate pe pozițiile din mijlocul rolelor declanșează 1 Rotire Gratuită.
Jucătorul poate începe rotirile dacă apasă oriunde pe ecran.
Rolele încep automat să se rotească până când toate Rotirile Gratuite sunt finalizate.
Rotirile Gratuite sunt jucate folosind pariul și numărul de Reel Ways Pay declanșatoare.
Funcția Rotiri Gratuite nu poate fi oprită.
În timpul Rotirilor Gratuite, 3 simboluri Scatter situate pe pozițiile din mijlocul rolelor oferă 10 Rotiri Gratuite adiționale, ce sunt adunate numărului curent de

Rotiri Gratuite.
În timpul Rotirilor Gratuite, 3 simboluri "Cireașă" situate pe pozițiile din mijlocul rolelor oferă 1 Rotire Gratuită adițională, ce este adăugată numărului curent de Rotiri Gratuite.
După ce toate Rotiri Gratuite sunt finalizate, suma totală câștigată în Rotiri Gratuite poate fi jucată în jocul “Gamble” (dacă suma este mai mică sau egală cu cea specificată în ecranul Tabel de plată).
În timpul Rotirilor Gratuite se folosește un set alternativ de role.

# Mod Învârtire Bonus

- În timpul jocului de bază, jucătorului îi pot fi oferite un anumit număr de învârtiri bonus din partea operatorului în mod obișnuit (apăsând butonul pariere nu este luat nimic din soldul jucătorului).
- Valoarea pariului și numărul de linii din Modul bonus învârtire sunt predeterminate și nu pot fi modificate de jucător.
- În timpul Modului Învârtire Bonus nu poate fi activată funcția Jackpot Cards și nu există nicio contribuție la nivelurile jocului.

# Funcția Jackpot Cards

Jackpot Cards este o funcție care se activează aleatoriu și este disponibilă când se joacă orice joc care o conține.
Jackpot Cards este o funcție de joc cu patru niveluri. Fiecare nivel este ilustrat printr–o culoare de cărți de joc:

- TREFLĂ - Nivelul 1 (cea mai joasă valoare);
- CARO - Nivelul 2;
- CUPĂ - Nivelul 3;
- PICĂ - Nivelul 4 și cel mai înalt.

Fiecare valoare și valută pentru un nivel în Jackpot Cards este afișată pe partea dreaptă a simbolului de carte care îi corespunde.
Contribuția la fiecare nivel este calculată în baza unui procent din pariul jucătorului. Nu se deduce nicio sumă din pariul jucătorului.

- DECLANȘARE

Funcția Jackpot Cards poate fi activat aleatoriu după încheierea unui singur joc și după ce au fost colectate toate câștigurile rezultate, dacă este cazul. Când Jackpot Cards este declanșat, jucătorului i se garantează în mod automat unul dintre nivelurile

funcției.
Jackpot Cards se joacă peste jocul de bază și nu închide jocul de bază. Funcția de Joc Automat se oprește automat după activarea rundei Jackpot Cards. După finalizarea acesteia, jocul care se juca înainte de activarea funcției Jackpot Cards este reluat.

- REGULI ȘI COMENZI

Odată declanșat, jucătorul este dus în funcția jocului Jackpot Cards, unde este afișat un cadrul de selecție format din 12 cărți cu fața în jos. Jucătorul selectează niște cărți pe ecran până ce se vor afișa 3 cărți cu simboluri identice. Nivelul Jackpot Cards acordat este cel care corespunde simbolului afișat. Suma câștigătoare va corespunde sumei acumulate în momentul dezvăluirii ultimului simbol pereche și va fi adăugată automat la soldul jucătorului.
Suma câștigată în runda Jackpot Cards nu poate fi utilizată în runda Gamble.
Jucătorul are o șansă aleatorie de a câștiga orice nivel al funcției cu un pariu de calificare, de fiecare dată când intră în Jackpot Cards.
Pariuri de calificare: Configurable per Operator

- CONEXIUNE LA INTERNET LENTĂ ȘI DECONECTARE

O conexiune la Internet lentă ar putea provoca o întârziere și arăta valori acordate vechi.
Funcția Jackpot Cards susține recuperarea în caz de deconectare.

- CÂȘTIGĂTORI

Dacă este acordat oricare dintre câștigurile Jackpot Cards, toți jucătorii care joacă funcția vor fi notificați pe ecran cu privire la petrecerea evenimentului.

# Funcția Cash Bomb

Cash Bomb este o funcție asociată cu Jackpot Cards. Când se câștigă un nivel Jackpot Cards (treflă, caro, cupă sau pică), jucătorii au șansa de a câștiga bani în plus din Cash Bomb. Cash Bomb are o singură suită.

Contribuțiile la Cash Bomb se calculează pe baza unui procent din pariul jucătorului. Nu se deduce nicio sumă din pariul jucătorului.

**Declanșare:**

Cash Bomb se activează atunci când se câștigă un nivel Jackpot Cards **și** culoarea acestuia corespunde cu culoarea Cash Bomb selectată.
Dacă nu există nicio potrivire, Cash Bomb rămâne activă pentru următorul câștig eligibil din Jackpot Cards.

**Reguli și comenzi:**

- Când este activată, premiul Cash Bomb este împărțit între jucătorii eligibili și activi, selectați aleatoriu.
- Numărul câștigătorilor și sumele câștigate sunt stabilite în setările sistemului.
- Fiecare jucător selectat primește un procent din premiul total.
- Câștigătorul Jackpot Cards poate primi o parte din câștig.
- Cash Bomb are o oră de începere și una de încheiere.
- Cash Bomb apare sub forma unei pictograme dinamită plutitoare, cu suma premiului actual.
- Poate fi mutată liber pe ecranul jocului pentru mai multă comoditate.
- Doar jocurile cu pictograma Cash Bomb pot câștiga o parte din premiu.
- Suma câștigată în funcția Cash Bomb nu poate fi utilizată în modul Gamble.
- Pariu minim de calificare: Configurable per Operator

**Câștigători:**

Dacă Cash Bomb explodează, jucătorii activi selectați aleatoriu din grupul de participanți eligibili vor primi o parte din fondul de premii. Vor vedea o animație cu explozia unei bombe, împreună cu monede care se mută de la bombă în soldul lor. Jucătorii care erau eligibili, dar nu au fost selectați, vor vedea o animație diferită, fără explozie sau actualizarea soldului.

Jucătorul poate face clic pe pictograma Cash Bomb pentru a vedea toți câștigătorii și fondul de premii pentru bomba actuală.Jucătorul poate vedea și bombele anterioare, inclusiv informații despre câștigători și fondurile de premii.

# Întreruperi ale Jocului

- Recuperarea Completă a Jocului

În cazul în care jocul este întrerupt din cauza pierderii unei conexiuni, la următoarea accesare a jocului de către jucător, jocul neterminat va fi automat reluat cu setările avute în momentul imediat de dinaintea întreruperii.

- Anularea jocului

În cazul în care jocul a fost anulat din cauze independente de jucător, momentul anulării este considerat finalul jocului. Orice sume acumulate vor fi returnate automat jucătorului.

## Joc Responsabil

- Instrucțiuni pentru folosirea funcției de autoplay

Atunci când este apăsat butonul "Autoplay”, jocul intră în modul automat pentru un număr limitat de rotiri. În timpul funcției de Autoplay, numărul de rotiri rămase va descrește în interiorul butonului "Stop auto” și, odată atinsă valoarea zero, funcția de Autoplay se va încheia automat. Jucătorul poate, în orice moment, să dezactiveze funcția de Autoplay apăsând butonul "Stop auto”.

## Procentul de Plată a Jucătorului

Câștigul mediu pentru jucător în acest joc este 95.98%.

27 Wild Shots v: 1.0.0.r

# Slot Video 40 Art Of Gold 6 Reels Dice Edition

## Introducere

Slotul video 40 Art Of Gold 6 Reels Dice Edition este un joc cu 6 role și 40 linii fixed. Slotul este format din 10 simboluri - dintre care 1 este Wild, iar 1 este Scatter. Toate combinațiile câștigătoare sunt plătite de la stânga la dreapta, cu excepția simbolului Scatter.

## Cum să Pariați

- Miza se plasează apăsând butonul "Start”, sau oricare dintre Butoanele pentru miză.
- Prin intermediul butonului "Meniu", jucătorul accesează un ecran în care poate deschide tabelul de plăți și pagina de ajutor.

## Funcție Gamble

În cazul unui câștig, jucătorului îi este dată posibilitatea de a accesa runda Gamble prin apăsarea butonului “Gamble”.
Funcția Gamble se activează când ecranul Gamble este deschis și cartea din mijlocul ecranului este cu fața în jos și se aprinde intermitent în roșu și negru. Eticheta “Încercări Gamble Rămase” arată numărul de încercări pe care jucătorul le are pentru acest joc. Eticheta “Sumă Gamble” arată suma pe care jucătorul ar dori să o dubleze în jocul Gamble. Eticheta “Gamble Pentru Câștig” arată suma pe care un jucător o poate câștiga dacă ghicește culoarea cărții. Există două butoane de selectat: “Roşu” și “Negru”. Când se selectează "Negru " sau "Roşu", cartea se mută în sus pe ecran și este păstrată ca istoric. Ultimele cinci cărți din sesiunea jucătorului sunt păstrate în secțiunea Istoric.
Dacă jucătorul a ghicit culoarea cărții, o carte nouă apare în mijlocul ecranului, cu fața în jos și se aprinde intermitent în roșu și negru. Acest proces continuă până când jucătorul ghicește greșit. Ordinea cărților este aleatorie și jucătorul nu poate prezice culoarea următoarei cărți pe baza rezultatelor anterioare. Suma din câmpul “Sumă Gamble” este afișată în câmpul “Câştig”. Dacă jucătorul dorește să încheie jocul “Gamble”, activează butonul “Colectează”. Ecranul se închide și suma din câmpul “Câştig” este transferată în câmpul “Balanţă”.
Dacă jucătorul nu ghicește culoarea cărții, jocul Gamble se termină, iar jucătorul pierde suma. Ecranul se închide. Suma din câmpul “Câştig” este pierdută, și nu se adaugă la Balanţă.
Suma maximă câștigată care poate fi adusă în runda Gamble este menționată în

Tabelul de plată.
Numărul de încercări Gamble este predefinit și configurat pentru fiecare joc. Numărul maxim de încercări poate varia între 1 și 5, în funcție de setările aplicate pentru fiecare joc.

# Comenzi Joc

Următoarele câmpuri apar pe ecranul slotului:

- “Balanță" – acest câmp afișează soldul jucătorului;
- “Câștig” – acest câmp afișează suma totală câștigată din linii, la o rotație a rolelor. Dacă este activat butonul "Colectează” în timp ce este activă animația pentru sumă în creștere, animația se oprește și se afișează suma câștigată pentru această rotire a rolelor;
- Câmp Linie de Plată – acest câmp este situat sub role. Indică numărul liniei și suma câștigată de jucător din această combinație.

Următoarele butoane apar pe ecranul slotului:

| Buton | Nume | Descriere |
|---|---|---|
| | Pariu | Când este activat butonul "Pariu”, se plasează un pariu. Dacă a fost câștigată o sumă mai devreme, aceasta este adăugată automat la soldul jucătorului. |
| | Stop Toate | Când butonul “Stop Toate” este activat, toate rolele se opresc în același timp și butonul se schimbă în “Start” (în cazul în care nu există nicio combinație câștigătoare), și “Colectează” (în cazul în care există o combinație câștigătoare). După activarea butoanelor "Start” și "Pariu”, rolele încep să se rotească, iar butonul "Pariu” se transformă în "Stop Toate”. |
| | Colectează | La activarea butonului “Colectează” animația câștigurilor în creștere se oprește și în câmpul “Câștig” întreaga sumă câștigată este afișată, iar butonul primește statutul de “Pariu”. |
| | Start | La activarea butonului “Start”, rolele incep rotirea. Jucătorul poate ține apăsat butonul pentru a activa funcția de Rotire Turbo, care mărește viteza de rotire a |

| | | |
|---|---|---|
| | | rolelor. Dacă a fost câștigată o sumă mai devreme, butonul "Pornire" este înlocuit cu butonul "Încasare". |
| | Încasare Câștig | După activarea butonului "Încasare Câștig”, întreaga sumă câștigată este transferată din câmpul "Câștig” în câmpul "Sold”. |
| | Gamble | Atunci când este activat, deschide ecranul Gamble. |
| | Opțiuni de pariere | La deschidere, jucătorul poate alege dintre diferite opțiuni de pariere. Valoarea opțiunilor de pariere selectate în prezent este afișată aici. |
| | Tabel de plată | Butonul “Tabel de plată” este situat în interiorul meniului “Setări”. Atunci când este activat, acest buton deschide regulile acestui joc. |
| | Ajutor | “Ajutor”este localizat în interiorul meniului “Setări”. Atunci când este activat, acest buton deschide fișierul de ajutor. |
| | Setări autoplay | "Setări autoplay" se află în meniul "Setări". De acolo jucătorul poate defini condițiile modului Autoplay. |
| | Setările jocului | "Setările jocului" se află în meniul "Setări". De acolo jucătorul poate activa/dezactiva "Modul mâna stânga" (doar pentru dispozitivele mobile) și "Muzică ambientală". |
| | Istoric jocuri | La apăsarea acestui buton, se va deschide o fereastră cu informații detaliate despre jocurile anterioare. Aceasta îi permite jucătorului să își verifice istoricul jocurilor pentru o perioadă de până la 30 de zile anterioare, să vadă modificările soldului după fiecare tranzacție, precum și sumele pariate și câștigate, să vadă ora exactă a pariurilor în ordine cronologică și rezultatul vizual al fiecăruia dintre aceste pariuri. |
| RON 0.20 | Valoarea pariu | Suma afișată pe fiecare buton "valoare pariu" reprezintă suma totală pentru toate liniile de pariu active în acest |

| | | |
|---|---|---|
| | | moment. Când este activat, valori diferite sunt afișate pe el, iar jucătorul poate alege. |
| | Autoplay | Când butonul “Autoplay” este activat, jocul intră în modul Autoplay. |
| | Stop Auto | Când butonul “Stop Auto” este activat, modul de joc “Autoplay” se oprește. Butonul este activ doar atunci când jocul este în modul Autoplay. |
| | Joc Rapid | Acest buton reglează viteza de oprire a rolelor. Jocul acceptă 3 niveluri diferite de viteză de oprire. |
| | Controlul sunetului | La activarea butonului, sunetul jocului este pornit/oprit, în funcție de starea sa anterioară. |
| | Muzică ambientală | La activarea butonului, muzica ambientală a jocului va fi pornită/oprită, în funcție de starea sa anterioară. |
| | Controlul dimensiunii ecranului | La activarea butonului, ecranul fie se extinde, fie își reduce dimensiunea, în funcție de starea sa curentă. Acest buton este activat doar în varianta desktop. |
| | Meniu | Dând clic pe butonul "Meniu", jucătorul deschide meniul "Setări". |
| | Închide | Când este activat, acest buton readuce jucătorul la ecranul principal. |
| | Ieşire | Prin activarea acestui buton, jucătorul iese din joc. Butonul este inactiv atunci când rolele se rotesc, când jucătorul a câștigat și are opțiunea de a paria, în modul Pariere, și în timpul Rotirilor Gratuite și/sau a altor Funcții de Joc (dacă acestea sunt prezente în joc). Dacă o sumă este câștigată, atunci când se activează butonul, suma câștigată se adaugă la soldul jucătorului și jocul se închide. Jucătorul nu poate juca mai departe această ultimă sumă câștigată. |

În partea de jos a ecranului jocului, jucătorul poate vizualiza și numărul jocului și ceasul.

Toate valorile din tabelul de mai sus au doar caracter ilustrativ.
Dacă jucătorul utilizează un computer desktop sau laptop, apăsând tasta "Spațiu” pe tastatură poate determina pornirea sau oprirea rotirii rolelor, în funcție de starea actuală a jocului. De asemenea, mai poate și opri animația sumei în creștere, dacă aceasta este activă.

## Reguli

- Castigurile sunt afisate în Tabel de plată.
- Premiile Scatter sunt independente de premiile pentru liniile de plată și sunt, de asemenea, adăugate la suma totală plătită.
- Se adaugă câștiguri simultane pe diferite linii de câștig.
- Defecțiunile anulează toate câștigurile și pariurile.
- Pariu Min./Max: Configurable per Operator

## Mod Învârtire Bonus

- În timpul jocului de bază, jucătorului îi pot fi oferite un anumit număr de învârtiri bonus din partea operatorului în mod obișnuit (apăsând butonul pariere nu este luat nimic din soldul jucătorului).
- Valoarea pariului și numărul de linii din Modul bonus învârtire sunt predeterminate și nu pot fi modificate de jucător.
- În timpul Modului Învârtire Bonus nu poate fi activată funcția Jackpot Cards și nu există nicio contribuție la nivelurile jocului.

## Funcția Jackpot Cards

Jackpot Cards este o funcție care se activează aleatoriu și este disponibilă când se joacă orice joc care o conține.
Jackpot Cards este o funcție de joc cu patru niveluri. Fiecare nivel este ilustrat printr–o culoare de cărți de joc:

- TREFLĂ - Nivelul 1 (cea mai joasă valoare);
- CARO - Nivelul 2;
- CUPĂ - Nivelul 3;
- PICĂ - Nivelul 4 și cel mai înalt.

Fiecare valoare și valută pentru un nivel în Jackpot Cards este afișată pe partea dreaptă a simbolului de carte care îi corespunde.
Contribuția la fiecare nivel este calculată în baza unui procent din pariul jucătorului. Nu se deduce nicio sumă din pariul jucătorului.

- DECLANȘARE

Funcția Jackpot Cards poate fi activat aleatoriu după încheierea unui singur joc și după ce au fost colectate toate câștigurile rezultate, dacă este cazul. Când Jackpot Cards este declanșat, jucătorului i se garantează în mod automat unul dintre nivelurile funcției.
Jackpot Cards se joacă peste jocul de bază și nu închide jocul de bază. Funcția de Joc Automat se oprește automat după activarea rundei Jackpot Cards. După finalizarea acesteia, jocul care se juca înainte de activarea funcției Jackpot Cards este reluat.

- REGULI ȘI COMENZI

Odată declanșat, jucătorul este dus în funcția jocului Jackpot Cards, unde este afișat un cadrul de selecție format din 12 cărți cu fața în jos. Jucătorul selectează niște cărți pe ecran până ce se vor afișa 3 cărți cu simboluri identice. Nivelul Jackpot Cards acordat este cel care corespunde simbolului afișat. Suma câștigătoare va corespunde sumei acumulate în momentul dezvăluirii ultimului simbol pereche și va fi adăugată automat la soldul jucătorului.
Suma câștigată în runda Jackpot Cards nu poate fi utilizată în runda Gamble.
Jucătorul are o șansă aleatorie de a câștiga orice nivel al funcției cu un pariu de calificare, de fiecare dată când intră în Jackpot Cards.
Pariuri de calificare: Configurable per Operator

- CONEXIUNE LA INTERNET LENTĂ ȘI DECONECTARE

O conexiune la Internet lentă ar putea provoca o întârziere și arăta valori acordate vechi.
Funcția Jackpot Cards susține recuperarea în caz de deconectare.

- CÂȘTIGĂTORI

Dacă este acordat oricare dintre câștigurile Jackpot Cards, toți jucătorii care joacă funcția vor fi notificați pe ecran cu privire la petrecerea evenimentului.

# Funcția Cash Bomb

Cash Bomb este o funcție asociată cu Jackpot Cards. Când se câștigă un nivel Jackpot Cards (treflă, caro, cupă sau pică), jucătorii au șansa de a câștiga bani în plus din Cash Bomb. Cash Bomb are o singură suită.

Contribuțiile la Cash Bomb se calculează pe baza unui procent din pariul jucătorului. Nu se deduce nicio sumă din pariul jucătorului.

**Declanșare:**

Cash Bomb se activează atunci când se câștigă un nivel Jackpot Cards **și** culoarea acestuia corespunde cu culoarea Cash Bomb selectată.
Dacă nu există nicio potrivire, Cash Bomb rămâne activă pentru următorul câștig eligibil din Jackpot Cards.

**Reguli și comenzi:**

- Când este activată, premiul Cash Bomb este împărțit între jucătorii eligibili și activi, selectați aleatoriu.
- Numărul câștigătorilor și sumele câștigate sunt stabilite în setările sistemului.
- Fiecare jucător selectat primește un procent din premiul total.
- Câștigătorul Jackpot Cards poate primi o parte din câștig.
- Cash Bomb are o oră de începere și una de încheiere.
- Cash Bomb apare sub forma unei pictograme dinamită plutitoare, cu suma premiului actual.
- Poate fi mutată liber pe ecranul jocului pentru mai multă comoditate.
- Doar jocurile cu pictograma Cash Bomb pot câștiga o parte din premiu.
- Suma câștigată în funcția Cash Bomb nu poate fi utilizată în modul Gamble.
- Pariu minim de calificare: Configurable per Operator

**Câștigători:**

Dacă Cash Bomb explodează, jucătorii activi selectați aleatoriu din grupul de participanți eligibili vor primi o parte din fondul de premii. Vor vedea o animație cu explozia unei bombe, împreună cu monede care se mută de la bombă în soldul lor. Jucătorii care erau eligibili, dar nu au fost selectați, vor vedea o animație diferită, fără explozie sau actualizarea soldului.

Jucătorul poate face clic pe pictograma Cash Bomb pentru a vedea toți câștigătorii și fondul de premii pentru bomba actuală.Jucătorul poate vedea și bombele anterioare, inclusiv informații despre câștigători și fondurile de premii.

# Întreruperi ale Jocului

- Recuperarea Completă a Jocului

În cazul în care jocul este întrerupt din cauza pierderii unei conexiuni, la următoarea accesare a jocului de către jucător, jocul neterminat va fi automat reluat cu setările avute în momentul imediat de dinaintea întreruperii.

- Anularea jocului

În cazul în care jocul a fost anulat din cauze independente de jucător, momentul anulării este considerat finalul jocului. Orice sume acumulate vor fi returnate automat jucătorului.

## Joc Responsabil

- Instrucțiuni pentru folosirea funcției de autoplay

Atunci când este apăsat butonul "Autoplay”, jocul intră în modul automat pentru un număr limitat de rotiri. În timpul funcției de Autoplay, numărul de rotiri rămase va descreşte în interiorul butonului "Stop auto” şi, odată atinsă valoarea zero, funcția de Autoplay se va încheia automat. Jucătorul poate, în orice moment, să dezactiveze funcția de Autoplay apăsând butonul "Stop auto”.

## Procentul de Plată a Jucătorului

Câştigul mediu pentru jucător în acest joc este 96.05%.

40 Art Of Gold 6 Reels Dice Edition v: 1.0.0.r

# Slot Video 40 Art of Gold Dice Edition

## Introducere

Slotul video 40 Art of Gold Dice Edition este un joc cu 5 role și 40 linii fixed. Slotul este format din 10 simboluri - dintre care 1 este Wild, iar 1 este Scatter. Toate combinațiile câștigătoare sunt plătite de la stânga la dreapta, cu excepția simbolului Scatter.

## Cum să Pariați

- Miza se plasează apăsând butonul "Start”, sau oricare dintre Butoanele pentru miză.
- Prin intermediul butonului "Meniu", jucătorul accesează un ecran în care poate deschide tabelul de plăți și pagina de ajutor.

## Funcție Gamble

În cazul unui câștig, jucătorului îi este dată posibilitatea de a accesa runda Gamble prin apăsarea butonului “Gamble”.
Funcția Gamble se activează când ecranul Gamble este deschis și cartea din mijlocul ecranului este cu fața în jos și se aprinde intermitent în roșu și negru. Eticheta “Încercări Gamble Rămase” arată numărul de încercări pe care jucătorul le are pentru acest joc. Eticheta “Sumă Gamble” arată suma pe care jucătorul ar dori să o dubleze în jocul Gamble. Eticheta “Gamble Pentru Câștig” arată suma pe care un jucător o poate câștiga dacă ghicește culoarea cărții. Există două butoane de selectat: “Roşu” și “Negru”. Când se selectează "Negru " sau "Roşu", cartea se mută în sus pe ecran și este păstrată ca istoric. Ultimele cinci cărți din sesiunea jucătorului sunt păstrate în secțiunea Istoric.
Dacă jucătorul a ghicit culoarea cărții, o carte nouă apare în mijlocul ecranului, cu fața în jos și se aprinde intermitent în roșu și negru. Acest proces continuă până când jucătorul ghicește greșit. Ordinea cărților este aleatorie și jucătorul nu poate prezice culoarea următoarei cărți pe baza rezultatelor anterioare. Suma din câmpul “Sumă Gamble” este afișată în câmpul “Câştig”. Dacă jucătorul dorește să încheie jocul “Gamble”, activează butonul “Colectează”. Ecranul se închide și suma din câmpul “Câştig” este transferată în câmpul “Balanţă”.
Dacă jucătorul nu ghicește culoarea cărții, jocul Gamble se termină, iar jucătorul pierde suma. Ecranul se închide. Suma din câmpul “Câştig” este pierdută, și nu se adaugă la Balanţă.
Suma maximă câștigată care poate fi adusă în runda Gamble este menționată în

Tabelul de plată.
Numărul de încercări Gamble este predefinit și configurat pentru fiecare joc. Numărul maxim de încercări poate varia între 1 și 5, în funcție de setările aplicate pentru fiecare joc.

# Comenzi Joc

Următoarele câmpuri apar pe ecranul slotului:

- “Balanță" – acest câmp afișează soldul jucătorului;
- “Câștig” – acest câmp afișează suma totală câștigată din linii, la o rotație a rolelor. Dacă este activat butonul "Colectează” în timp ce este activă animația pentru sumă în creștere, animația se oprește și se afișează suma câștigată pentru această rotire a rolelor;
- Câmp Linie de Plată – acest câmp este situat sub role. Indică numărul liniei și suma câștigată de jucător din această combinație.

Următoarele butoane apar pe ecranul slotului:

| Buton | Nume | Descriere |
|---|---|---|
| | Pariu | Când este activat butonul "Pariu”, se plasează un pariu. Dacă a fost câștigată o sumă mai devreme, aceasta este adăugată automat la soldul jucătorului. |
| | Stop Toate | Când butonul “Stop Toate” este activat, toate rolele se opresc în celași timp și butonul se schimbă în “Start” (în cazul în care nu există nicio combinație câștigătoare), și “Colectează” (în cazul în care există o combinație câștigătoare). După activarea butoanelor "Start” și "Pariu”, rolele încep să se rotească, iar butonul "Pariu” se transformă în "Stop Toate”. |
| | Colectează | La activarea butonului “Colectează” animația câștigurilor în creștere se oprește și în câmpul “Câştig” întreaga sumă câștigată este afișată, iar butonul primește statutul de “Pariu”. |
| | Start | La activarea butonului “Start”, rolele incep rotirea. Jucătorul poate ține apăsat butonul pentru a activa funcția de Rotire Turbo, care mărește viteza de rotire a |

| | | |
|---|---|---|
| | | rolelor. Dacă a fost câștigată o sumă mai devreme, butonul "Pornire" este înlocuit cu butonul "Încasare". |
| | Încasare Câștig | După activarea butonului "Încasare Câștig”, întreaga sumă câștigată este transferată din câmpul "Câștig” în câmpul "Sold”. |
| | Gamble | Atunci când este activat, deschide ecranul Gamble. |
| | Opțiuni de pariere | La deschidere, jucătorul poate alege dintre diferite opțiuni de pariere. Valoarea opțiunilor de pariere selectate în prezent este afișată aici. |
| | Tabel de plată | Butonul “Tabel de plată” este situat în interiorul meniului “Setări”. Atunci când este activat, acest buton deschide regulile acestui joc. |
| | Ajutor | “Ajutor”este localizat în interiorul meniului “Setări”. Atunci când este activat, acest buton deschide fișierul de ajutor. |
| | Setări autoplay | "Setări autoplay" se află în meniul "Setări". De acolo jucătorul poate defini condițiile modului Autoplay. |
| | Setările jocului | "Setările jocului" se află în meniul "Setări". De acolo jucătorul poate activa/dezactiva "Modul mâna stânga" (doar pentru dispozitivele mobile) și "Muzică ambientală". |
| | Istoric jocuri | La apăsarea acestui buton, se va deschide o fereastră cu informații detaliate despre jocurile anterioare. Aceasta îi permite jucătorului să își verifice istoricul jocurilor pentru o perioadă de până la 30 de zile anterioare, să vadă modificările soldului după fiecare tranzacție, precum și sumele pariate și câștigate, să vadă ora exactă a pariurilor în ordine cronologică și rezultatul vizual al fiecăruia dintre aceste pariuri. |
| RON 0.20 | Valoarea pariu | Suma afișată pe fiecare buton "valoare pariu" reprezintă suma totală pentru toate liniile de pariu active în acest |

| | | |
|---|---|---|
| | | moment. Când este activat, valori diferite sunt afișate pe el, iar jucătorul poate alege. |
| | Autoplay | Când butonul “Autoplay” este activat, jocul intră în modul Autoplay. |
| | Stop Auto | Când butonul “Stop Auto” este activat, modul de joc “Autoplay” se oprește. Butonul este activ doar atunci când jocul este în modul Autoplay. |
| | Joc Rapid | Acest buton reglează viteza de oprire a rolelor. Jocul acceptă 3 niveluri diferite de viteză de oprire. |
| | Controlul sunetului | La activarea butonului, sunetul jocului este pornit/oprit, în funcție de starea sa anterioară. |
| | Muzică ambientală | La activarea butonului, muzica ambientală a jocului va fi pornită/oprită, în funcție de starea sa anterioară. |
| | Controlul dimensiunii ecranului | La activarea butonului, ecranul fie se extinde, fie își reduce dimensiunea, în funcție de starea sa curentă. Acest buton este activat doar în varianta desktop. |
| | Meniu | Dând clic pe butonul "Meniu", jucătorul deschide meniul "Setări". |
| | Închide | Când este activat, acest buton readuce jucătorul la ecranul principal. |
| | Ieşire | Prin activarea acestui buton, jucătorul iese din joc. Butonul este inactiv atunci când rolele se rotesc, când jucătorul a câștigat și are opțiunea de a paria, în modul Pariere, și în timpul Rotirilor Gratuite și/sau a altor Funcții de Joc (dacă acestea sunt prezente în joc). Dacă o sumă este câștigată, atunci când se activează butonul, suma câștigată se adaugă la soldul jucătorului și jocul se închide. Jucătorul nu poate juca mai departe această ultimă sumă câștigată. |

În partea de jos a ecranului jocului, jucătorul poate vizualiza și numărul jocului și ceasul.

Toate valorile din tabelul de mai sus au doar caracter ilustrativ.
Dacă jucătorul utilizează un computer desktop sau laptop, apăsând tasta "Spațiu” pe tastatură poate determina pornirea sau oprirea rotirii rolelor, în funcție de starea actuală a jocului. De asemenea, mai poate și opri animația sumei în creștere, dacă aceasta este activă.

## Reguli

- Castigurile sunt afisate în Tabel de plată.
- Premiile Scatter sunt independente de premiile pentru liniile de plată și sunt, de asemenea, adăugate la suma totală plătită.
- Se adaugă câștiguri simultane pe diferite linii de câștig.
- Defecțiunile anulează toate câștigurile și pariurile.
- Pariu Min./Max: Configurable per Operator

## Mod Învârtire Bonus

- În timpul jocului de bază, jucătorului îi pot fi oferite un anumit număr de învârtiri bonus din partea operatorului în mod obișnuit (apăsând butonul pariere nu este luat nimic din soldul jucătorului).
- Valoarea pariului și numărul de linii din Modul bonus învârtire sunt predeterminate și nu pot fi modificate de jucător.
- În timpul Modului Învârtire Bonus nu poate fi activată funcția Jackpot Cards și nu există nicio contribuție la nivelurile jocului.

## Funcția Jackpot Cards

Jackpot Cards este o funcție care se activează aleatoriu și este disponibilă când se joacă orice joc care o conține.
Jackpot Cards este o funcție de joc cu patru niveluri. Fiecare nivel este ilustrat printr–o culoare de cărți de joc:

- TREFLĂ - Nivelul 1 (cea mai joasă valoare);
- CARO - Nivelul 2;
- CUPĂ - Nivelul 3;
- PICĂ - Nivelul 4 și cel mai înalt.

Fiecare valoare și valută pentru un nivel în Jackpot Cards este afișată pe partea dreaptă a simbolului de carte care îi corespunde.
Contribuția la fiecare nivel este calculată în baza unui procent din pariul jucătorului. Nu se deduce nicio sumă din pariul jucătorului.

- DECLANȘARE

Funcția Jackpot Cards poate fi activat aleatoriu după încheierea unui singur joc și după ce au fost colectate toate câștigurile rezultate, dacă este cazul. Când Jackpot Cards este declanșat, jucătorului i se garantează în mod automat unul dintre nivelurile funcției.
Jackpot Cards se joacă peste jocul de bază și nu închide jocul de bază. Funcția de Joc Automat se oprește automat după activarea rundei Jackpot Cards. După finalizarea acesteia, jocul care se juca înainte de activarea funcției Jackpot Cards este reluat.

- REGULI ȘI COMENZI

Odată declanșat, jucătorul este dus în funcția jocului Jackpot Cards, unde este afișat un cadrul de selecție format din 12 cărți cu fața în jos. Jucătorul selectează niște cărți pe ecran până ce se vor afișa 3 cărți cu simboluri identice. Nivelul Jackpot Cards acordat este cel care corespunde simbolului afișat. Suma câștigătoare va corespunde sumei acumulate în momentul dezvăluirii ultimului simbol pereche și va fi adăugată automat la soldul jucătorului.
Suma câștigată în runda Jackpot Cards nu poate fi utilizată în runda Gamble.
Jucătorul are o șansă aleatorie de a câștiga orice nivel al funcției cu un pariu de calificare, de fiecare dată când intră în Jackpot Cards.
Pariuri de calificare: Configurable per Operator

- CONEXIUNE LA INTERNET LENTĂ ȘI DECONECTARE

O conexiune la Internet lentă ar putea provoca o întârziere și arăta valori acordate vechi.
Funcția Jackpot Cards susține recuperarea în caz de deconectare.

- CÂȘTIGĂTORI

Dacă este acordat oricare dintre câștigurile Jackpot Cards, toți jucătorii care joacă funcția vor fi notificați pe ecran cu privire la petrecerea evenimentului.

# Funcția Cash Bomb

Cash Bomb este o funcție asociată cu Jackpot Cards. Când se câștigă un nivel Jackpot Cards (treflă, caro, cupă sau pică), jucătorii au șansa de a câștiga bani în plus din Cash Bomb. Cash Bomb are o singură suită.

Contribuțiile la Cash Bomb se calculează pe baza unui procent din pariul jucătorului. Nu se deduce nicio sumă din pariul jucătorului.

**Declanșare:**

Cash Bomb se activează atunci când se câștigă un nivel Jackpot Cards **și** culoarea acestuia corespunde cu culoarea Cash Bomb selectată.
Dacă nu există nicio potrivire, Cash Bomb rămâne activă pentru următorul câștig eligibil din Jackpot Cards.

**Reguli și comenzi:**

- Când este activată, premiul Cash Bomb este împărțit între jucătorii eligibili și activi, selectați aleatoriu.
- Numărul câștigătorilor și sumele câștigate sunt stabilite în setările sistemului.
- Fiecare jucător selectat primește un procent din premiul total.
- Câștigătorul Jackpot Cards poate primi o parte din câștig.
- Cash Bomb are o oră de începere și una de încheiere.
- Cash Bomb apare sub forma unei pictograme dinamită plutitoare, cu suma premiului actual.
- Poate fi mutată liber pe ecranul jocului pentru mai multă comoditate.
- Doar jocurile cu pictograma Cash Bomb pot câștiga o parte din premiu.
- Suma câștigată în funcția Cash Bomb nu poate fi utilizată în modul Gamble.
- Pariu minim de calificare: Configurable per Operator

**Câștigători:**

Dacă Cash Bomb explodează, jucătorii activi selectați aleatoriu din grupul de participanți eligibili vor primi o parte din fondul de premii. Vor vedea o animație cu explozia unei bombe, împreună cu monede care se mută de la bombă în soldul lor. Jucătorii care erau eligibili, dar nu au fost selectați, vor vedea o animație diferită, fără explozie sau actualizarea soldului.

Jucătorul poate face clic pe pictograma Cash Bomb pentru a vedea toți câștigătorii și fondul de premii pentru bomba actuală.Jucătorul poate vedea și bombele anterioare, inclusiv informații despre câștigători și fondurile de premii.

# Întreruperi ale Jocului

- Recuperarea Completă a Jocului

În cazul în care jocul este întrerupt din cauza pierderii unei conexiuni, la următoarea accesare a jocului de către jucător, jocul neterminat va fi automat reluat cu setările avute în momentul imediat de dinaintea întreruperii.

- Anularea jocului

În cazul în care jocul a fost anulat din cauze independente de jucător, momentul anulării este considerat finalul jocului. Orice sume acumulate vor fi returnate automat jucătorului.

## Joc Responsabil

- Instrucțiuni pentru folosirea funcției de autoplay

Atunci când este apăsat butonul "Autoplay”, jocul intră în modul automat pentru un număr limitat de rotiri. În timpul funcției de Autoplay, numărul de rotiri rămase va descreşte în interiorul butonului "Stop auto” şi, odată atinsă valoarea zero, funcția de Autoplay se va încheia automat. Jucătorul poate, în orice moment, să dezactiveze funcția de Autoplay apăsând butonul "Stop auto”.

## Procentul de Plată a Jucătorului

Câştigul mediu pentru jucător în acest joc este 96.25%.

40 Art of Gold Dice Edition v: 1.0.0.r

# Slot Video 40 Bulky Fruits Buy Bonus

## Introducere

Slotul video 40 Bulky Fruits Buy Bonus este un joc cu 5 role și 40 linii fixed. Slotul este format din 11 simboluri - dintre care 1 este Expanding Wild, iar 2 sunt Scatter. Toate combinațiile câștigătoare sunt plătite de la stânga la dreapta, cu excepția simbolului Scatter.

## Cum să Pariați

- Miza se plasează apăsând butonul "Start”, sau oricare dintre Butoanele pentru miză.
- Prin intermediul butonului "Meniu", jucătorul accesează un ecran în care poate deschide tabelul de plăți și pagina de ajutor.

## Funcție Gamble

În cazul unui câștig, jucătorului îi este dată posibilitatea de a accesa runda Gamble prin apăsarea butonului “Gamble”.
Funcția Gamble se activează când ecranul Gamble este deschis și cartea din mijlocul ecranului este cu fața în jos și se aprinde intermitent în roșu și negru. Eticheta “Încercări Gamble Rămase” arată numărul de încercări pe care jucătorul le are pentru acest joc. Eticheta “Sumă Gamble” arată suma pe care jucătorul ar dori să o dubleze în jocul Gamble. Eticheta “Gamble Pentru Câștig” arată suma pe care un jucător o poate câștiga dacă ghicește culoarea cărții. Există două butoane de selectat: “Roşu” și “Negru”. Când se selectează "Negru " sau "Roşu", cartea se mută în sus pe ecran și este păstrată ca istoric. Ultimele cinci cărți din sesiunea jucătorului sunt păstrate în secțiunea Istoric.
Dacă jucătorul a ghicit culoarea cărții, o carte nouă apare în mijlocul ecranului, cu fața în jos și se aprinde intermitent în roșu și negru. Acest proces continuă până când jucătorul ghicește greșit. Ordinea cărților este aleatorie și jucătorul nu poate prezice culoarea următoarei cărți pe baza rezultatelor anterioare. Suma din câmpul “Sumă Gamble” este afișată în câmpul “Câştig”. Dacă jucătorul dorește să încheie jocul “Gamble”, activează butonul “Colectează”. Ecranul se închide și suma din câmpul “Câştig” este transferată în câmpul “Balanţă”.
Dacă jucătorul nu ghicește culoarea cărții, jocul Gamble se termină, iar jucătorul pierde suma. Ecranul se închide. Suma din câmpul “Câştig” este pierdută, și nu se adaugă la Balanţă.
Suma maximă câștigată care poate fi adusă în runda Gamble este menționată în

Tabelul de plată.
Numărul de încercări Gamble este predefinit și configurat pentru fiecare joc. Numărul maxim de încercări poate varia între 1 și 5, în funcție de setările aplicate pentru fiecare joc.

## Comenzi Joc

Următoarele câmpuri apar pe ecranul slotului:

- “Balanță" – acest câmp afișează soldul jucătorului;
- “Câștig” – acest câmp afișează suma totală câștigată din linii, la o rotație a rolelor. Dacă este activat butonul "Colectează” în timp ce este activă animația pentru sumă în creștere, animația se oprește și se afișează suma câștigată pentru această rotire a rolelor;
- Câmp Linie de Plată – acest câmp este situat sub role. Indică numărul liniei și suma câștigată de jucător din această combinație.

Următoarele butoane apar pe ecranul slotului:

| Buton | Nume | Descriere |
|---|---|---|
| | Pariu | Când este activat butonul "Pariu”, se plasează un pariu. Dacă a fost câștigată o sumă mai devreme, aceasta este adăugată automat la soldul jucătorului. |
| | Stop Toate | Când butonul “Stop Toate” este activat, toate rolele se opresc în celași timp și butonul se schimbă în “Start” (în cazul în care nu există nicio combinație câștigătoare), și “Colectează” (în cazul în care există o combinație câștigătoare). După activarea butoanelor "Start” și "Pariu”, rolele încep să se rotească, iar butonul "Pariu” se transformă în "Stop Toate”. |
| | Colectează | La activarea butonului “Colectează” animația câștigurilor în creștere se oprește și în câmpul “Câştig” întreaga sumă câștigată este afișată, iar butonul primește statutul de “Pariu”. |
| | Start | La activarea butonului “Start”, rolele incep rotirea. Jucătorul poate ține apăsat butonul pentru a activa funcția de Rotire Turbo, care mărește viteza de rotire a |

| | | |
|---|---|---|
| | | rolelor. Dacă a fost câștigată o sumă mai devreme, butonul "Pornire" este înlocuit cu butonul "Încasare". |
| | Încasare Câștig | După activarea butonului "Încasare Câștig”, întreaga sumă câștigată este transferată din câmpul "Câștig” în câmpul "Sold”. |
| | Gamble | Atunci când este activat, deschide ecranul Gamble. |
| | Opțiuni de pariere | La deschidere, jucătorul poate alege dintre diferite opțiuni de pariere. Valoarea opțiunilor de pariere selectate în prezent este afișată aici. |
| | Tabel de plată | Butonul “Tabel de plată” este situat în interiorul meniului “Setări”. Atunci când este activat, acest buton deschide regulile acestui joc. |
| | Ajutor | “Ajutor”este localizat în interiorul meniului “Setări”. Atunci când este activat, acest buton deschide fișierul de ajutor. |
| | Setări autoplay | "Setări autoplay" se află în meniul "Setări". De acolo jucătorul poate defini condițiile modului Autoplay. |
| | Setările jocului | "Setările jocului" se află în meniul "Setări". De acolo jucătorul poate activa/dezactiva "Modul mâna stânga" (doar pentru dispozitivele mobile) și "Muzică ambientală". |
| | Istoric jocuri | La apăsarea acestui buton, se va deschide o fereastră cu informații detaliate despre jocurile anterioare. Aceasta îi permite jucătorului să își verifice istoricul jocurilor pentru o perioadă de până la 30 de zile anterioare, să vadă modificările soldului după fiecare tranzacție, precum și sumele pariate și câștigate, să vadă ora exactă a pariurilor în ordine cronologică și rezultatul vizual al fiecăruia dintre aceste pariuri. |
| RON 0.20 | Valoarea pariu | Suma afișată pe fiecare buton "valoare pariu" reprezintă suma totală pentru toate liniile de pariu active în acest |

| | | |
|---|---|---|
| | | moment. Când este activat, valori diferite sunt afișate pe el, iar jucătorul poate alege. |
| | Autoplay | Când butonul “Autoplay” este activat, jocul intră în modul Autoplay. |
| | Stop Auto | Când butonul “Stop Auto” este activat, modul de joc “Autoplay” se oprește. Butonul este activ doar atunci când jocul este în modul Autoplay. |
| | Joc Rapid | Acest buton reglează viteza de oprire a rolelor. Jocul acceptă 3 niveluri diferite de viteză de oprire. |
| | Controlul sunetului | La activarea butonului, sunetul jocului este pornit/oprit, în funcție de starea sa anterioară. |
| | Muzică ambientală | La activarea butonului, muzica ambientală a jocului va fi pornită/oprită, în funcție de starea sa anterioară. |
| | Controlul dimensiunii ecranului | La activarea butonului, ecranul fie se extinde, fie își reduce dimensiunea, în funcție de starea sa curentă. Acest buton este activat doar în varianta desktop. |
| | Meniu | Dând clic pe butonul "Meniu", jucătorul deschide meniul "Setări". |
| | Închide | Când este activat, acest buton readuce jucătorul la ecranul principal. |
| | Ieşire | Prin activarea acestui buton, jucătorul iese din joc. Butonul este inactiv atunci când rolele se rotesc, când jucătorul a câștigat și are opțiunea de a paria, în modul Pariere, și în timpul Rotirilor Gratuite și/sau a altor Funcții de Joc (dacă acestea sunt prezente în joc). Dacă o sumă este câștigată, atunci când se activează butonul, suma câștigată se adaugă la soldul jucătorului și jocul se închide. Jucătorul nu poate juca mai departe această ultimă sumă câștigată. |

În partea de jos a ecranului jocului, jucătorul poate vizualiza și numărul jocului și ceasul.

Toate valorile din tabelul de mai sus au doar caracter ilustrativ.
Dacă jucătorul utilizează un computer desktop sau laptop, apăsând tasta "Spațiu” pe tastatură poate determina pornirea sau oprirea rotirii rolelor, în funcție de starea actuală a jocului. De asemenea, mai poate și opri animația sumei în creștere, dacă aceasta este activă.

## Cumpărați Bonusul

Când butonul "Cumpărați Bonusul" este activat, jucătorul are posibilitatea de a cumpăra Rotiri Gratuite și/sau alte Funcții de Joc (dacă acestea sunt prezente în joc). Odată ce această acțiune este finalizată, rolele încep să se rotească și, în același timp, butonul se schimbă în "Activ". Butonul este inactiv atunci când rolele se rotesc, în timpul Rotirilor Gratuite, și este posibil să nu fie disponibil pentru fiecare opțiune de pariu.

## Reguli

- Castigurile sunt afisate în Tabel de plată.
- Premiile Scatter sunt independente de premiile pentru liniile de plată și sunt, de asemenea, adăugate la suma totală plătită.
- Câștigurile sunt plătite după întinderea simbolurilor Wild.
- Se adaugă câștiguri simultane pe diferite linii de câștig.
- Defecțiunile anulează toate câștigurile și pariurile.
- Pariu Min./Max: Configurable per Operator

## Bonusuri

- CUMPĂRAȚI BONUSUL

Funcția de Cumpărați Bonusul îi permite jucătorului să cumpere simboluri Wild Extensibile la următoarele prețuri:
- 1 simbol Wild extensibil pe rola 2, 3 sau 4 la prețul de 5x pariul total.
- 2 simboluri Wild extensibile pe rola 2, 3 sau 4 la prețul de 15x pariul total.
- 3 simboluri Wild extensibile pe rola 2, 3 și 4 la prețul de 70x pariul total.

- CÂȘTIGURI GARANTATE

Funcția Câștiguri Garantate asigură că jucătorul va avea cel puțin 1 linie câștigătoare atâta timp cât funcția este activă.
- Dacă se selectează Câștiguri Garantate și se cumpără 1 Wild Extensibil, simbolul Wild va apărea pe rola 2, 3 sau 4 și se va forma cel puțin 1 linie câștigătoare garantată. Costul crește la 12x pariul total.
- Dacă se selectează Câștiguri Garantate și se cumpără 2 simboluri Wild Extensibile, simbolurile Wild vor apărea pe rolele 2, 3 sau 4 și se va forma cel puțin 1 linie de câștig. Costul crește la 25x pariul total.
Ambele funcții vor rămâne active până ce le va opri jucătorul. Suma pariului va fi egală cu prețul funcției.

# Mod Învârtire Bonus

- În timpul jocului de bază, jucătorului îi pot fi oferite un anumit număr de învârtiri bonus din partea operatorului în mod obișnuit (apăsând butonul pariere nu este luat nimic din soldul jucătorului).
- Valoarea pariului și numărul de linii din Modul bonus învârtire sunt predeterminate și nu pot fi modificate de jucător.
- În timpul Modului Învârtire Bonus nu poate fi activată funcția Jackpot Cards și nu există nicio contribuție la nivelurile jocului.

# Funcția Jackpot Cards

Jackpot Cards este o funcție care se activează aleatoriu și este disponibilă când se joacă orice joc care o conține.
Jackpot Cards este o funcție de joc cu patru niveluri. Fiecare nivel este ilustrat printr–o culoare de cărți de joc:

- TREFLĂ - Nivelul 1 (cea mai joasă valoare);
- CARO - Nivelul 2;
- CUPĂ - Nivelul 3;
- PICĂ - Nivelul 4 și cel mai înalt.

Fiecare valoare și valută pentru un nivel în Jackpot Cards este afișată pe partea dreaptă a simbolului de carte care îi corespunde.
Contribuția la fiecare nivel este calculată în baza unui procent din pariul jucătorului. Nu se deduce nicio sumă din pariul jucătorului.

- DECLANȘARE

Funcția Jackpot Cards poate fi activat aleatoriu după încheierea unui singur joc și după ce au fost colectate toate câștigurile rezultate, dacă este cazul. Când Jackpot Cards este declanșat, jucătorului i se garantează în mod automat unul dintre nivelurile funcției.
Jackpot Cards se joacă peste jocul de bază și nu închide jocul de bază. Funcția de Joc Automat se oprește automat după activarea rundei Jackpot Cards. După finalizarea acesteia, jocul care se juca înainte de activarea funcției Jackpot Cards este reluat.

- REGULI ȘI COMENZI

Odată declanșat, jucătorul este dus în funcția jocului Jackpot Cards, unde este afișat un cadrul de selecție format din 12 cărți cu fața în jos. Jucătorul selectează niște cărți pe ecran până ce se vor afișa 3 cărți cu simboluri identice. Nivelul Jackpot Cards acordat este cel care corespunde simbolului afișat. Suma câștigătoare va corespunde sumei acumulate în momentul dezvăluirii ultimului simbol pereche și va fi adăugată automat la soldul jucătorului.
Suma câștigată în runda Jackpot Cards nu poate fi utilizată în runda Gamble.
Jucătorul are o șansă aleatorie de a câștiga orice nivel al funcției cu un pariu de calificare, de fiecare dată când intră în Jackpot Cards.
Pariuri de calificare: Configurable per Operator

- CONEXIUNE LA INTERNET LENTĂ ȘI DECONECTARE

O conexiune la Internet lentă ar putea provoca o întârziere și arăta valori acordate vechi.
Funcția Jackpot Cards susține recuperarea în caz de deconectare.

- CÂȘTIGĂTORI

Dacă este acordat oricare dintre câștigurile Jackpot Cards, toți jucătorii care joacă funcția vor fi notificați pe ecran cu privire la petrecerea evenimentului.

# Funcția Cash Bomb

Cash Bomb este o funcție asociată cu Jackpot Cards. Când se câștigă un nivel Jackpot Cards (treflă, caro, cupă sau pică), jucătorii au șansa de a câștiga bani în plus din Cash Bomb. Cash Bomb are o singură suită.

Contribuțiile la Cash Bomb se calculează pe baza unui procent din pariul jucătorului. Nu se deduce nicio sumă din pariul jucătorului.

**Declanșare:**

Cash Bomb se activează atunci când se câștigă un nivel Jackpot Cards **și** culoarea acestuia corespunde cu culoarea Cash Bomb selectată.
Dacă nu există nicio potrivire, Cash Bomb rămâne activă pentru următorul câștig eligibil din Jackpot Cards.

**Reguli și comenzi:**

- Când este activată, premiul Cash Bomb este împărțit între jucătorii eligibili și activi, selectați aleatoriu.
- Numărul câștigătorilor și sumele câștigate sunt stabilite în setările sistemului.
- Fiecare jucător selectat primește un procent din premiul total.
- Câștigătorul Jackpot Cards poate primi o parte din câștig.
- Cash Bomb are o oră de începere și una de încheiere.
- Cash Bomb apare sub forma unei pictograme dinamită plutitoare, cu suma premiului actual.
- Poate fi mutată liber pe ecranul jocului pentru mai multă comoditate.
- Doar jocurile cu pictograma Cash Bomb pot câștiga o parte din premiu.
- Suma câștigată în funcția Cash Bomb nu poate fi utilizată în modul Gamble.
- Pariu minim de calificare: Configurable per Operator

**Câștigători:**

Dacă Cash Bomb explodează, jucătorii activi selectați aleatoriu din grupul de participanți eligibili vor primi o parte din fondul de premii. Vor vedea o animație cu explozia unei bombe, împreună cu monede care se mută de la bombă în soldul lor. Jucătorii care erau eligibili, dar nu au fost selectați, vor vedea o animație diferită, fără explozie sau actualizarea soldului.

Jucătorul poate face clic pe pictograma Cash Bomb pentru a vedea toți câștigătorii și fondul de premii pentru bomba actuală.Jucătorul poate vedea și bombele anterioare, inclusiv informații despre câștigători și fondurile de premii.

# Întreruperi ale Jocului

- Recuperarea Completă a Jocului

În cazul în care jocul este întrerupt din cauza pierderii unei conexiuni, la următoarea accesare a jocului de către jucător, jocul neterminat va fi automat reluat cu setările avute în momentul imediat de dinaintea întreruperii.

- Anularea jocului

În cazul în care jocul a fost anulat din cauze independente de jucător, momentul anulării este considerat finalul jocului. Orice sume acumulate vor fi returnate automat jucătorului.

## Joc Responsabil

- Instrucțiuni pentru folosirea funcției de autoplay

Atunci când este apăsat butonul "Autoplay”, jocul intră în modul automat pentru un număr limitat de rotiri. În timpul funcției de Autoplay, numărul de rotiri rămase va descrește în interiorul butonului "Stop auto” și, odată atinsă valoarea zero, funcția de Autoplay se va încheia automat. Jucătorul poate, în orice moment, să dezactiveze funcția de Autoplay apăsând butonul "Stop auto”.

## Procentul de Plată a Jucătorului

Câștigul mediu pentru jucător în acest joc este 96.32%.

40 Bulky Fruits Buy Bonus v: 1.0.0.r

# Slot Video 40 Extra Crown - Buy bonus

## Introducere

Slotul video 40 Extra Crown - Buy bonus este un joc cu 5 role și 40 linii fixed. Slotul este format din 11 simboluri - dintre care 1 este Expanding Wild, iar 2 sunt Scatter. Toate combinațiile câștigătoare sunt plătite de la stânga la dreapta, cu excepția simbolului Scatter.

## Cum să Pariați

- Miza se plasează apăsând butonul "Start”, sau oricare dintre Butoanele pentru miză.
- Prin intermediul butonului "Meniu", jucătorul accesează un ecran în care poate deschide tabelul de plăți și pagina de ajutor.

## Funcție Gamble

În cazul unui câștig, jucătorului îi este dată posibilitatea de a accesa runda Gamble prin apăsarea butonului “Gamble”.
Funcția Gamble se activează când ecranul Gamble este deschis și cartea din mijlocul ecranului este cu fața în jos și se aprinde intermitent în roșu și negru. Eticheta “Încercări Gamble Rămase” arată numărul de încercări pe care jucătorul le are pentru acest joc. Eticheta “Sumă Gamble” arată suma pe care jucătorul ar dori să o dubleze în jocul Gamble. Eticheta “Gamble Pentru Câștig” arată suma pe care un jucător o poate câștiga dacă ghicește culoarea cărții. Există două butoane de selectat: “Roşu” și “Negru”. Când se selectează "Negru " sau "Roşu", cartea se mută în sus pe ecran și este păstrată ca istoric. Ultimele cinci cărți din sesiunea jucătorului sunt păstrate în secțiunea Istoric.
Dacă jucătorul a ghicit culoarea cărții, o carte nouă apare în mijlocul ecranului, cu fața în jos și se aprinde intermitent în roșu și negru. Acest proces continuă până când jucătorul ghicește greșit. Ordinea cărților este aleatorie și jucătorul nu poate prezice culoarea următoarei cărți pe baza rezultatelor anterioare. Suma din câmpul “Sumă Gamble” este afișată în câmpul “Câştig”. Dacă jucătorul dorește să încheie jocul “Gamble”, activează butonul “Colectează”. Ecranul se închide și suma din câmpul “Câştig” este transferată în câmpul “Balanţă”.
Dacă jucătorul nu ghicește culoarea cărții, jocul Gamble se termină, iar jucătorul pierde suma. Ecranul se închide. Suma din câmpul “Câştig” este pierdută, și nu se adaugă la Balanţă.
Suma maximă câștigată care poate fi adusă în runda Gamble este menționată în

Tabelul de plată.
Numărul de încercări Gamble este predefinit și configurat pentru fiecare joc. Numărul maxim de încercări poate varia între 1 și 5, în funcție de setările aplicate pentru fiecare joc.

## Comenzi Joc

Următoarele câmpuri apar pe ecranul slotului:

- “Balanță" – acest câmp afișează soldul jucătorului;
- “Câștig” – acest câmp afișează suma totală câștigată din linii, la o rotație a rolelor. Dacă este activat butonul "Colectează” în timp ce este activă animația pentru sumă în creștere, animația se oprește și se afișează suma câștigată pentru această rotire a rolelor;
- Câmp Linie de Plată – acest câmp este situat sub role. Indică numărul liniei și suma câștigată de jucător din această combinație.

Următoarele butoane apar pe ecranul slotului:

| Buton | Nume | Descriere |
|---|---|---|
| | Pariu | Când este activat butonul "Pariu”, se plasează un pariu. Dacă a fost câștigată o sumă mai devreme, aceasta este adăugată automat la soldul jucătorului. |
| | Stop Toate | Când butonul “Stop Toate” este activat, toate rolele se opresc în celași timp și butonul se schimbă în “Start” (în cazul în care nu există nicio combinație câștigătoare), și “Colectează” (în cazul în care există o combinație câștigătoare). După activarea butoanelor "Start” și "Pariu”, rolele încep să se rotească, iar butonul "Pariu” se transformă în "Stop Toate”. |
| | Colectează | La activarea butonului “Colectează” animația câștigurilor în creștere se oprește și în câmpul “Câştig” întreaga sumă câștigată este afișată, iar butonul primește statutul de “Pariu”. |
| | Start | La activarea butonului “Start”, rolele incep rotirea. Jucătorul poate ține apăsat butonul pentru a activa funcția de Rotire Turbo, care mărește viteza de rotire a |

| | | |
|---|---|---|
| | | rolelor. Dacă a fost câștigată o sumă mai devreme, butonul "Pornire" este înlocuit cu butonul "Încasare". |
| | Încasare Câștig | După activarea butonului "Încasare Câștig”, întreaga sumă câștigată este transferată din câmpul "Câștig” în câmpul "Sold”. |
| | Gamble | Atunci când este activat, deschide ecranul Gamble. |
| | Opțiuni de pariere | La deschidere, jucătorul poate alege dintre diferite opțiuni de pariere. Valoarea opțiunilor de pariere selectate în prezent este afișată aici. |
| | Tabel de plată | Butonul “Tabel de plată” este situat în interiorul meniului “Setări”. Atunci când este activat, acest buton deschide regulile acestui joc. |
| | Ajutor | “Ajutor”este localizat în interiorul meniului “Setări”. Atunci când este activat, acest buton deschide fișierul de ajutor. |
| | Setări autoplay | "Setări autoplay" se află în meniul "Setări". De acolo jucătorul poate defini condițiile modului Autoplay. |
| | Setările jocului | "Setările jocului" se află în meniul "Setări". De acolo jucătorul poate activa/dezactiva "Modul mâna stânga" (doar pentru dispozitivele mobile) și "Muzică ambientală". |
| | Istoric jocuri | La apăsarea acestui buton, se va deschide o fereastră cu informații detaliate despre jocurile anterioare. Aceasta îi permite jucătorului să își verifice istoricul jocurilor pentru o perioadă de până la 30 de zile anterioare, să vadă modificările soldului după fiecare tranzacție, precum și sumele pariate și câștigate, să vadă ora exactă a pariurilor în ordine cronologică și rezultatul vizual al fiecăruia dintre aceste pariuri. |
| RON 0.20 | Valoarea pariu | Suma afișată pe fiecare buton "valoare pariu" reprezintă suma totală pentru toate liniile de pariu active în acest |

| | | |
|---|---|---|
| | | moment. Când este activat, valori diferite sunt afișate pe el, iar jucătorul poate alege. |
| | Autoplay | Când butonul “Autoplay” este activat, jocul intră în modul Autoplay. |
| | Stop Auto | Când butonul “Stop Auto” este activat, modul de joc “Autoplay” se oprește. Butonul este activ doar atunci când jocul este în modul Autoplay. |
| | Joc Rapid | Acest buton reglează viteza de oprire a rolelor. Jocul acceptă 3 niveluri diferite de viteză de oprire. |
| | Controlul sunetului | La activarea butonului, sunetul jocului este pornit/oprit, în funcție de starea sa anterioară. |
| | Muzică ambientală | La activarea butonului, muzica ambientală a jocului va fi pornită/oprită, în funcție de starea sa anterioară. |
| | Controlul dimensiunii ecranului | La activarea butonului, ecranul fie se extinde, fie își reduce dimensiunea, în funcție de starea sa curentă. Acest buton este activat doar în varianta desktop. |
| | Meniu | Dând clic pe butonul "Meniu", jucătorul deschide meniul "Setări". |
| | Închide | Când este activat, acest buton readuce jucătorul la ecranul principal. |
| | Ieşire | Prin activarea acestui buton, jucătorul iese din joc. Butonul este inactiv atunci când rolele se rotesc, când jucătorul a câștigat și are opțiunea de a paria, în modul Pariere, și în timpul Rotirilor Gratuite și/sau a altor Funcții de Joc (dacă acestea sunt prezente în joc). Dacă o sumă este câștigată, atunci când se activează butonul, suma câștigată se adaugă la soldul jucătorului și jocul se închide. Jucătorul nu poate juca mai departe această ultimă sumă câștigată. |

În partea de jos a ecranului jocului, jucătorul poate vizualiza și numărul jocului și ceasul.

Toate valorile din tabelul de mai sus au doar caracter ilustrativ.
Dacă jucătorul utilizează un computer desktop sau laptop, apăsând tasta "Spațiu” pe tastatură poate determina pornirea sau oprirea rotirii rolelor, în funcție de starea actuală a jocului. De asemenea, mai poate și opri animația sumei în creștere, dacă aceasta este activă.

# Cumpărați Bonusul

Când butonul "Cumpărați Bonusul" este activat, jucătorul are posibilitatea de a cumpăra Rotiri Gratuite și/sau alte Funcții de Joc (dacă acestea sunt prezente în joc). Odată ce această acțiune este finalizată, rolele încep să se rotească și, în același timp, butonul se schimbă în "Activ". Butonul este inactiv atunci când rolele se rotesc, în timpul Rotirilor Gratuite, și este posibil să nu fie disponibil pentru fiecare opțiune de pariu.

# Reguli

- Castigurile sunt afisate în Tabel de plată.
- În cazul unor combinații câștigătoare multiple pe aceeași linie, este plătită combinația care aduce un profit mai mare pentru jucător.
- Se plătesc doar cele mai mari câștiguri Scatter.
- Premiile Scatter sunt independente de premiile pentru liniile de plată și sunt, de asemenea, adăugate la suma totală plătită.
- Câștigurile sunt plătite după întinderea simbolurilor Wild.
- Se adaugă câștiguri simultane pe diferite linii de câștig.
- Defecțiunile anulează toate câștigurile și pariurile.
- Pariu Min./Max: Configurable per Operator

# Bonusuri

- CUMPĂRAȚI BONUSUL

Funcția de Cumpărați Bonusul îi permite jucătorului să cumpere simboluri Wild Extensibile la următoarele prețuri:
- 1 simbol Wild extensibil pe rola 2, 3 sau 4 la prețul de 4,5x pariul total.

- 2 simboluri Wild extensibile pe rola 2, 3 sau 4 la prețul de 15x pariul total.
- 3 simboluri Wild extensibile pe rola 2, 3 și 4 la prețul de 71,5x pariul total.

- CÂȘTIGURI GARANTATE

Funcția Câștiguri Garantate asigură că jucătorul va avea cel puțin 1 linie câștigătoare atâta timp cât funcția este activă.
- Dacă se selectează Câștiguri Garantate și se cumpără 1 Wild Extensibil, simbolul Wild va apărea pe rola 2, 3 sau 4 și se va forma cel puțin 1 linie câștigătoare garantată. Costul crește la 12x pariul total.
- Dacă se selectează Câștiguri Garantate și se cumpără 2 simboluri Wild Extensibile, simbolurile Wild vor apărea pe rolele 2, 3 sau 4 și se va forma cel puțin 1 linie de câștig. Costul crește la 25x pariul total.
Ambele funcții vor rămâne active până ce le va opri jucătorul. Suma pariului va fi egală cu prețul funcției.

# Mod Învârtire Bonus

- În timpul jocului de bază, jucătorului îi pot fi oferite un anumit număr de învârtiri bonus din partea operatorului în mod obișnuit (apăsând butonul pariere nu este luat nimic din soldul jucătorului).
- Valoarea pariului și numărul de linii din Modul bonus învârtire sunt predeterminate și nu pot fi modificate de jucător.
- În timpul Modului Învârtire Bonus nu poate fi activată funcția Jackpot Cards și nu există nicio contribuție la nivelurile jocului.

# Funcția Jackpot Cards

Jackpot Cards este o funcție care se activează aleatoriu și este disponibilă când se joacă orice joc care o conține.
Jackpot Cards este o funcție de joc cu patru niveluri. Fiecare nivel este ilustrat printr–o culoare de cărți de joc:

- TREFLĂ - Nivelul 1 (cea mai joasă valoare);
- CARO - Nivelul 2;
- CUPĂ - Nivelul 3;
- PICĂ - Nivelul 4 și cel mai înalt.

Fiecare valoare și valută pentru un nivel în Jackpot Cards este afișată pe partea dreaptă a simbolului de carte care îi corespunde.

Contribuția la fiecare nivel este calculată în baza unui procent din pariul jucătorului. Nu se deduce nicio sumă din pariul jucătorului.

- DECLANȘARE

Funcția Jackpot Cards poate fi activat aleatoriu după încheierea unui singur joc și după ce au fost colectate toate câștigurile rezultate, dacă este cazul. Când Jackpot Cards este declanșat, jucătorului i se garantează în mod automat unul dintre nivelurile funcției.
Jackpot Cards se joacă peste jocul de bază și nu închide jocul de bază. Funcția de Joc Automat se oprește automat după activarea rundei Jackpot Cards. După finalizarea acesteia, jocul care se juca înainte de activarea funcției Jackpot Cards este reluat.

- REGULI ȘI COMENZI

Odată declanșat, jucătorul este dus în funcția jocului Jackpot Cards, unde este afișat un cadrul de selecție format din 12 cărți cu fața în jos. Jucătorul selectează niște cărți pe ecran până ce se vor afișa 3 cărți cu simboluri identice. Nivelul Jackpot Cards acordat este cel care corespunde simbolului afișat. Suma câștigătoare va corespunde sumei acumulate în momentul dezvăluirii ultimului simbol pereche și va fi adăugată automat la soldul jucătorului.
Suma câștigată în runda Jackpot Cards nu poate fi utilizată în runda Gamble.
Jucătorul are o șansă aleatorie de a câștiga orice nivel al funcției cu un pariu de calificare, de fiecare dată când intră în Jackpot Cards.
Pariuri de calificare: Configurable per Operator

- CONEXIUNE LA INTERNET LENTĂ ȘI DECONECTARE

O conexiune la Internet lentă ar putea provoca o întârziere și arăta valori acordate vechi.
Funcția Jackpot Cards susține recuperarea în caz de deconectare.

- CÂȘTIGĂTORI

Dacă este acordat oricare dintre câștigurile Jackpot Cards, toți jucătorii care joacă funcția vor fi notificați pe ecran cu privire la petrecerea evenimentului.

# Funcția Cash Bomb

Cash Bomb este o funcție asociată cu Jackpot Cards. Când se câștigă un nivel Jackpot Cards (treflă, caro, cupă sau pică), jucătorii au șansa de a câștiga bani în plus din Cash Bomb. Cash Bomb are o singură suită.

Contribuțiile la Cash Bomb se calculează pe baza unui procent din pariul jucătorului. Nu se deduce nicio sumă din pariul jucătorului.

**Declanșare:**

Cash Bomb se activează atunci când se câștigă un nivel Jackpot Cards **și** culoarea acestuia corespunde cu culoarea Cash Bomb selectată.
Dacă nu există nicio potrivire, Cash Bomb rămâne activă pentru următorul câștig eligibil din Jackpot Cards.

**Reguli și comenzi:**

- Când este activată, premiul Cash Bomb este împărțit între jucătorii eligibili și activi, selectați aleatoriu.
- Numărul câștigătorilor și sumele câștigate sunt stabilite în setările sistemului.
- Fiecare jucător selectat primește un procent din premiul total.
- Câștigătorul Jackpot Cards poate primi o parte din câștig.
- Cash Bomb are o oră de începere și una de încheiere.
- Cash Bomb apare sub forma unei pictograme dinamită plutitoare, cu suma premiului actual.
- Poate fi mutată liber pe ecranul jocului pentru mai multă comoditate.
- Doar jocurile cu pictograma Cash Bomb pot câștiga o parte din premiu.
- Suma câștigată în funcția Cash Bomb nu poate fi utilizată în modul Gamble.
- Pariu minim de calificare: Configurable per Operator

**Câștigători:**

Dacă Cash Bomb explodează, jucătorii activi selectați aleatoriu din grupul de participanți eligibili vor primi o parte din fondul de premii. Vor vedea o animație cu explozia unei bombe, împreună cu monede care se mută de la bombă în soldul lor. Jucătorii care erau eligibili, dar nu au fost selectați, vor vedea o animație diferită, fără explozie sau actualizarea soldului.

Jucătorul poate face clic pe pictograma Cash Bomb pentru a vedea toți câștigătorii și fondul de premii pentru bomba actuală.Jucătorul poate vedea și bombele anterioare, inclusiv informații despre câștigători și fondurile de premii.

# Întreruperi ale Jocului

- Recuperarea Completă a Jocului

În cazul în care jocul este întrerupt din cauza pierderii unei conexiuni, la următoarea accesare a jocului de către jucător, jocul neterminat va fi automat reluat cu setările avute în momentul imediat de dinaintea întreruperii.

- Anularea jocului

În cazul în care jocul a fost anulat din cauze independente de jucător, momentul anulării este considerat finalul jocului. Orice sume acumulate vor fi returnate automat jucătorului.

# Joc Responsabil

- Instrucțiuni pentru folosirea funcției de autoplay

Atunci când este apăsat butonul "Autoplay”, jocul intră în modul automat pentru un număr limitat de rotiri. În timpul funcției de Autoplay, numărul de rotiri rămase va descrește în interiorul butonului "Stop auto” și, odată atinsă valoarea zero, funcția de Autoplay se va încheia automat. Jucătorul poate, în orice moment, să dezactiveze funcția de Autoplay apăsând butonul "Stop auto”.

# Procentul de Plată a Jucătorului

Câștigul mediu pentru jucător în acest joc este 96.08%.

40 Extra Crown - Buy bonus v: 1.0.0.r

# Slot Video 40 Extra Crown Classic Dice

## Introducere

Slotul video 40 Extra Crown Classic Dice este un joc cu 5 role și 40 linii fixed. Slotul este format din 11 simboluri - dintre care 1 este Expanding Wild, iar 2 sunt Scatter. Toate combinațiile câștigătoare sunt plătite de la stânga la dreapta, cu excepția simbolului Scatter.

## Cum să Pariați

- Miza se plasează apăsând butonul "Start”, sau oricare dintre Butoanele pentru miză.
- Prin intermediul butonului "Meniu", jucătorul accesează un ecran în care poate deschide tabelul de plăți și pagina de ajutor.

## Funcție Gamble

În cazul unui câștig, jucătorului îi este dată posibilitatea de a accesa runda Gamble prin apăsarea butonului “Gamble”.
Funcția Gamble se activează când ecranul Gamble este deschis și cartea din mijlocul ecranului este cu fața în jos și se aprinde intermitent în roșu și negru. Eticheta “Încercări Gamble Rămase” arată numărul de încercări pe care jucătorul le are pentru acest joc. Eticheta “Sumă Gamble” arată suma pe care jucătorul ar dori să o dubleze în jocul Gamble. Eticheta “Gamble Pentru Câștig” arată suma pe care un jucător o poate câștiga dacă ghicește culoarea cărții. Există două butoane de selectat: “Roşu” și “Negru”. Când se selectează "Negru " sau "Roşu", cartea se mută în sus pe ecran și este păstrată ca istoric. Ultimele cinci cărți din sesiunea jucătorului sunt păstrate în secțiunea Istoric.
Dacă jucătorul a ghicit culoarea cărții, o carte nouă apare în mijlocul ecranului, cu fața în jos și se aprinde intermitent în roșu și negru. Acest proces continuă până când jucătorul ghicește greșit. Ordinea cărților este aleatorie și jucătorul nu poate prezice culoarea următoarei cărți pe baza rezultatelor anterioare. Suma din câmpul “Sumă Gamble” este afișată în câmpul “Câştig”. Dacă jucătorul dorește să încheie jocul “Gamble”, activează butonul “Colectează”. Ecranul se închide și suma din câmpul “Câştig” este transferată în câmpul “Balanţă”.
Dacă jucătorul nu ghicește culoarea cărții, jocul Gamble se termină, iar jucătorul pierde suma. Ecranul se închide. Suma din câmpul “Câştig” este pierdută, și nu se adaugă la Balanţă.
Suma maximă câștigată care poate fi adusă în runda Gamble este menționată în

Tabelul de plată.
Numărul de încercări Gamble este predefinit și configurat pentru fiecare joc. Numărul maxim de încercări poate varia între 1 și 5, în funcție de setările aplicate pentru fiecare joc.

# Comenzi Joc

Următoarele câmpuri apar pe ecranul slotului:

- “Balanță" – acest câmp afișează soldul jucătorului;
- “Câștig” – acest câmp afișează suma totală câștigată din linii, la o rotație a rolelor. Dacă este activat butonul "Colectează” în timp ce este activă animația pentru sumă în creștere, animația se oprește și se afișează suma câștigată pentru această rotire a rolelor;
- Câmp Linie de Plată – acest câmp este situat sub role. Indică numărul liniei și suma câștigată de jucător din această combinație.

Următoarele butoane apar pe ecranul slotului:

| Buton | Nume | Descriere |
|---|---|---|
| | Pariu | Când este activat butonul "Pariu”, se plasează un pariu. Dacă a fost câștigată o sumă mai devreme, aceasta este adăugată automat la soldul jucătorului. |
| | Stop Toate | Când butonul “Stop Toate” este activat, toate rolele se opresc în celași timp și butonul se schimbă în “Start” (în cazul în care nu există nicio combinație câștigătoare), și “Colectează” (în cazul în care există o combinație câștigătoare). După activarea butoanelor "Start” și "Pariu”, rolele încep să se rotească, iar butonul "Pariu” se transformă în "Stop Toate”. |
| | Colectează | La activarea butonului “Colectează” animația câștigurilor în creștere se oprește și în câmpul “Câştig” întreaga sumă câștigată este afișată, iar butonul primește statutul de “Pariu”. |
| | Start | La activarea butonului “Start”, rolele incep rotirea. Jucătorul poate ține apăsat butonul pentru a activa funcția de Rotire Turbo, care mărește viteza de rotire a |

| | | |
|---|---|---|
| | | rolelor. Dacă a fost câștigată o sumă mai devreme, butonul "Pornire" este înlocuit cu butonul "Încasare". |
| | Încasare Câștig | După activarea butonului "Încasare Câștig”, întreaga sumă câștigată este transferată din câmpul "Câștig” în câmpul "Sold”. |
| | Gamble | Atunci când este activat, deschide ecranul Gamble. |
| | Opțiuni de pariere | La deschidere, jucătorul poate alege dintre diferite opțiuni de pariere. Valoarea opțiunilor de pariere selectate în prezent este afișată aici. |
| | Tabel de plată | Butonul “Tabel de plată” este situat în interiorul meniului “Setări”. Atunci când este activat, acest buton deschide regulile acestui joc. |
| | Ajutor | “Ajutor”este localizat în interiorul meniului “Setări”. Atunci când este activat, acest buton deschide fișierul de ajutor. |
| | Setări autoplay | "Setări autoplay" se află în meniul "Setări". De acolo jucătorul poate defini condițiile modului Autoplay. |
| | Setările jocului | "Setările jocului" se află în meniul "Setări". De acolo jucătorul poate activa/dezactiva "Modul mâna stânga" (doar pentru dispozitivele mobile) și "Muzică ambientală". |
| | Istoric jocuri | La apăsarea acestui buton, se va deschide o fereastră cu informații detaliate despre jocurile anterioare. Aceasta îi permite jucătorului să își verifice istoricul jocurilor pentru o perioadă de până la 30 de zile anterioare, să vadă modificările soldului după fiecare tranzacție, precum și sumele pariate și câștigate, să vadă ora exactă a pariurilor în ordine cronologică și rezultatul vizual al fiecăruia dintre aceste pariuri. |
| RON 0.20 | Valoarea pariu | Suma afișată pe fiecare buton "valoare pariu" reprezintă suma totală pentru toate liniile de pariu active în acest |

| | | |
|---|---|---|
| | | moment. Când este activat, valori diferite sunt afișate pe el, iar jucătorul poate alege. |
| | Autoplay | Când butonul “Autoplay” este activat, jocul intră în modul Autoplay. |
| | Stop Auto | Când butonul “Stop Auto” este activat, modul de joc “Autoplay” se oprește. Butonul este activ doar atunci când jocul este în modul Autoplay. |
| | Joc Rapid | Acest buton reglează viteza de oprire a rolelor. Jocul acceptă 3 niveluri diferite de viteză de oprire. |
| | Controlul sunetului | La activarea butonului, sunetul jocului este pornit/oprit, în funcție de starea sa anterioară. |
| | Muzică ambientală | La activarea butonului, muzica ambientală a jocului va fi pornită/oprită, în funcție de starea sa anterioară. |
| | Controlul dimensiunii ecranului | La activarea butonului, ecranul fie se extinde, fie își reduce dimensiunea, în funcție de starea sa curentă. Acest buton este activat doar în varianta desktop. |
| | Meniu | Dând clic pe butonul "Meniu", jucătorul deschide meniul "Setări". |
| | Închide | Când este activat, acest buton readuce jucătorul la ecranul principal. |
| | Ieşire | Prin activarea acestui buton, jucătorul iese din joc. Butonul este inactiv atunci când rolele se rotesc, când jucătorul a câștigat și are opțiunea de a paria, în modul Pariere, și în timpul Rotirilor Gratuite și/sau a altor Funcții de Joc (dacă acestea sunt prezente în joc). Dacă o sumă este câștigată, atunci când se activează butonul, suma câștigată se adaugă la soldul jucătorului și jocul se închide. Jucătorul nu poate juca mai departe această ultimă sumă câștigată. |

În partea de jos a ecranului jocului, jucătorul poate vizualiza și numărul jocului și ceasul.

Toate valorile din tabelul de mai sus au doar caracter ilustrativ.
Dacă jucătorul utilizează un computer desktop sau laptop, apăsând tasta "Spațiu” pe tastatură poate determina pornirea sau oprirea rotirii rolelor, în funcție de starea actuală a jocului. De asemenea, mai poate și opri animația sumei în creștere, dacă aceasta este activă.

# Reguli

- Castigurile sunt afisate în Tabel de plată.
- În cazul unor combinații câștigătoare multiple pe aceeași linie, este plătită combinația care aduce un profit mai mare pentru jucător.
- Se plătesc doar cele mai mari câștiguri Scatter.
- Premiile Scatter sunt independente de premiile pentru liniile de plată și sunt, de asemenea, adăugate la suma totală plătită.
- Câștigurile sunt plătite după întinderea simbolurilor Wild.
- Se adaugă câștiguri simultane pe diferite linii de câștig.
- Defecțiunile anulează toate câștigurile și pariurile.
- Pariu Min./Max: Configurable per Operator

# Mod Învârtire Bonus

- În timpul jocului de bază, jucătorului îi pot fi oferite un anumit număr de învârtiri bonus din partea operatorului în mod obișnuit (apăsând butonul pariere nu este luat nimic din soldul jucătorului).
- Valoarea pariului și numărul de linii din Modul bonus învârtire sunt predeterminate și nu pot fi modificate de jucător.
- În timpul Modului Învârtire Bonus nu poate fi activată funcția Jackpot Cards și nu există nicio contribuție la nivelurile jocului.

# Funcția Jackpot Cards

Jackpot Cards este o funcție care se activează aleatoriu și este disponibilă când se joacă orice joc care o conține.
Jackpot Cards este o funcție de joc cu patru niveluri. Fiecare nivel este ilustrat printr–o culoare de cărți de joc:

- TREFLĂ - Nivelul 1 (cea mai joasă valoare);
- CARO - Nivelul 2;
- CUPĂ - Nivelul 3;
- PICĂ - Nivelul 4 și cel mai înalt.

Fiecare valoare și valută pentru un nivel în Jackpot Cards este afișată pe partea dreaptă a simbolului de carte care îi corespunde.
Contribuția la fiecare nivel este calculată în baza unui procent din pariul jucătorului. Nu se deduce nicio sumă din pariul jucătorului.

- DECLANȘARE

Funcția Jackpot Cards poate fi activat aleatoriu după încheierea unui singur joc și după ce au fost colectate toate câștigurile rezultate, dacă este cazul. Când Jackpot Cards este declanșat, jucătorului i se garantează în mod automat unul dintre nivelurile funcției.
Jackpot Cards se joacă peste jocul de bază și nu închide jocul de bază. Funcția de Joc Automat se oprește automat după activarea rundei Jackpot Cards. După finalizarea acesteia, jocul care se juca înainte de activarea funcției Jackpot Cards este reluat.

- REGULI ȘI COMENZI

Odată declanșat, jucătorul este dus în funcția jocului Jackpot Cards, unde este afișat un cadrul de selecție format din 12 cărți cu fața în jos. Jucătorul selectează niște cărți pe ecran până ce se vor afișa 3 cărți cu simboluri identice. Nivelul Jackpot Cards acordat este cel care corespunde simbolului afișat. Suma câștigătoare va corespunde sumei acumulate în momentul dezvăluirii ultimului simbol pereche și va fi adăugată automat la soldul jucătorului.
Suma câștigată în runda Jackpot Cards nu poate fi utilizată în runda Gamble.
Jucătorul are o șansă aleatorie de a câștiga orice nivel al funcției cu un pariu de calificare, de fiecare dată când intră în Jackpot Cards.
Pariuri de calificare: Configurable per Operator

- CONEXIUNE LA INTERNET LENTĂ ȘI DECONECTARE

O conexiune la Internet lentă ar putea provoca o întârziere și arăta valori acordate vechi.
Funcția Jackpot Cards susține recuperarea în caz de deconectare.

- CÂȘTIGĂTORI

Dacă este acordat oricare dintre câștigurile Jackpot Cards, toți jucătorii care joacă funcția vor fi notificați pe ecran cu privire la petrecerea evenimentului.

# Funcția Cash Bomb

Cash Bomb este o funcție asociată cu Jackpot Cards. Când se câștigă un nivel Jackpot Cards (treflă, caro, cupă sau pică), jucătorii au șansa de a câștiga bani în plus din Cash Bomb. Cash Bomb are o singură suită.

Contribuțiile la Cash Bomb se calculează pe baza unui procent din pariul jucătorului. Nu se deduce nicio sumă din pariul jucătorului.

**Declanșare:**

Cash Bomb se activează atunci când se câștigă un nivel Jackpot Cards **și** culoarea acestuia corespunde cu culoarea Cash Bomb selectată.
Dacă nu există nicio potrivire, Cash Bomb rămâne activă pentru următorul câștig eligibil din Jackpot Cards.

**Reguli și comenzi:**

- Când este activată, premiul Cash Bomb este împărțit între jucătorii eligibili și activi, selectați aleatoriu.
- Numărul câștigătorilor și sumele câștigate sunt stabilite în setările sistemului.
- Fiecare jucător selectat primește un procent din premiul total.
- Câștigătorul Jackpot Cards poate primi o parte din câștig.
- Cash Bomb are o oră de începere și una de încheiere.
- Cash Bomb apare sub forma unei pictograme dinamită plutitoare, cu suma premiului actual.
- Poate fi mutată liber pe ecranul jocului pentru mai multă comoditate.
- Doar jocurile cu pictograma Cash Bomb pot câștiga o parte din premiu.
- Suma câștigată în funcția Cash Bomb nu poate fi utilizată în modul Gamble.
- Pariu minim de calificare: Configurable per Operator

**Câștigători:**

Dacă Cash Bomb explodează, jucătorii activi selectați aleatoriu din grupul de participanți eligibili vor primi o parte din fondul de premii. Vor vedea o animație cu explozia unei bombe, împreună cu monede care se mută de la bombă în soldul lor. Jucătorii care erau eligibili, dar nu au fost selectați, vor vedea o animație diferită, fără explozie sau actualizarea soldului.

Jucătorul poate face clic pe pictograma Cash Bomb pentru a vedea toți câștigătorii și fondul de premii pentru bomba actuală.Jucătorul poate vedea și bombele anterioare, inclusiv informații despre câștigători și fondurile de premii.

# Întreruperi ale Jocului

- Recuperarea Completă a Jocului

În cazul în care jocul este întrerupt din cauza pierderii unei conexiuni, la următoarea accesare a jocului de către jucător, jocul neterminat va fi automat reluat cu setările avute în momentul imediat de dinaintea întreruperii.

- Anularea jocului

În cazul în care jocul a fost anulat din cauze independente de jucător, momentul anulării este considerat finalul jocului. Orice sume acumulate vor fi returnate automat jucătorului.

# Joc Responsabil

- Instrucțiuni pentru folosirea funcției de autoplay

Atunci când este apăsat butonul "Autoplay”, jocul intră în modul automat pentru un număr limitat de rotiri. În timpul funcției de Autoplay, numărul de rotiri rămase va descrește în interiorul butonului "Stop auto” și, odată atinsă valoarea zero, funcția de Autoplay se va încheia automat. Jucătorul poate, în orice moment, să dezactiveze funcția de Autoplay apăsând butonul "Stop auto”.

# Procentul de Plată a Jucătorului

Câștigul mediu pentru jucător în acest joc este 96.08%.

40 Extra Crown Classic Dice v: 1.5.0.r

# Slot Video 40 Fruits & Gold

## Introducere

Slotul video 40 Fruits & Gold este un joc cu 5 role și 40 linii fixed. Slotul este format din 11 simboluri - dintre care 1 este Expanding Wild, iar 2 sunt Scatter. Toate combinațiile câștigătoare sunt plătite de la stânga la dreapta, cu excepția simbolului Scatter.

## Cum să Pariați

- Miza se plasează apăsând butonul "Start”, sau oricare dintre Butoanele pentru miză.
- Prin intermediul butonului "Meniu", jucătorul accesează un ecran în care poate deschide tabelul de plăți și pagina de ajutor.

## Funcție Gamble

În cazul unui câștig, jucătorului îi este dată posibilitatea de a accesa runda Gamble prin apăsarea butonului “Gamble”.
Funcția Gamble se activează când ecranul Gamble este deschis și cartea din mijlocul ecranului este cu fața în jos și se aprinde intermitent în roșu și negru. Eticheta “Încercări Gamble Rămase” arată numărul de încercări pe care jucătorul le are pentru acest joc. Eticheta “Sumă Gamble” arată suma pe care jucătorul ar dori să o dubleze în jocul Gamble. Eticheta “Gamble Pentru Câștig” arată suma pe care un jucător o poate câștiga dacă ghicește culoarea cărții. Există două butoane de selectat: “Roşu” și “Negru”. Când se selectează "Negru " sau "Roşu", cartea se mută în sus pe ecran și este păstrată ca istoric. Ultimele cinci cărți din sesiunea jucătorului sunt păstrate în secțiunea Istoric.
Dacă jucătorul a ghicit culoarea cărții, o carte nouă apare în mijlocul ecranului, cu fața în jos și se aprinde intermitent în roșu și negru. Acest proces continuă până când jucătorul ghicește greșit. Ordinea cărților este aleatorie și jucătorul nu poate prezice culoarea următoarei cărți pe baza rezultatelor anterioare. Suma din câmpul “Sumă Gamble” este afișată în câmpul “Câştig”. Dacă jucătorul dorește să încheie jocul “Gamble”, activează butonul “Colectează”. Ecranul se închide și suma din câmpul “Câştig” este transferată în câmpul “Balanţă”.
Dacă jucătorul nu ghicește culoarea cărții, jocul Gamble se termină, iar jucătorul pierde suma. Ecranul se închide. Suma din câmpul “Câştig” este pierdută, și nu se adaugă la Balanţă.
Suma maximă câștigată care poate fi adusă în runda Gamble este menționată în

Tabelul de plată.
Numărul de încercări Gamble este predefinit și configurat pentru fiecare joc. Numărul maxim de încercări poate varia între 1 și 5, în funcție de setările aplicate pentru fiecare joc.

# Comenzi Joc

Următoarele câmpuri apar pe ecranul slotului:

- “Balanță" – acest câmp afișează soldul jucătorului;
- “Câștig” – acest câmp afișează suma totală câștigată din linii, la o rotație a rolelor. Dacă este activat butonul "Colectează” în timp ce este activă animația pentru sumă în creștere, animația se oprește și se afișează suma câștigată pentru această rotire a rolelor;
- Câmp Linie de Plată – acest câmp este situat sub role. Indică numărul liniei și suma câștigată de jucător din această combinație.

Următoarele butoane apar pe ecranul slotului:

| Buton | Nume | Descriere |
|---|---|---|
| | Pariu | Când este activat butonul "Pariu”, se plasează un pariu. Dacă a fost câștigată o sumă mai devreme, aceasta este adăugată automat la soldul jucătorului. |
| | Stop Toate | Când butonul “Stop Toate” este activat, toate rolele se opresc în celași timp și butonul se schimbă în “Start” (în cazul în care nu există nicio combinație câștigătoare), și “Colectează” (în cazul în care există o combinație câștigătoare). După activarea butoanelor "Start” și "Pariu”, rolele încep să se rotească, iar butonul "Pariu” se transformă în "Stop Toate”. |
| | Colectează | La activarea butonului “Colectează” animația câștigurilor în creștere se oprește și în câmpul “Câştig” întreaga sumă câștigată este afișată, iar butonul primește statutul de “Pariu”. |
| | Start | La activarea butonului “Start”, rolele incep rotirea. Jucătorul poate ține apăsat butonul pentru a activa funcția de Rotire Turbo, care mărește viteza de rotire a |

| | | |
|---|---|---|
| | | rolelor. Dacă a fost câștigată o sumă mai devreme, butonul "Pornire" este înlocuit cu butonul "Încasare". |
| | Încasare Câștig | După activarea butonului "Încasare Câștig”, întreaga sumă câștigată este transferată din câmpul "Câștig” în câmpul "Sold”. |
| | Gamble | Atunci când este activat, deschide ecranul Gamble. |
| | Opțiuni de pariere | La deschidere, jucătorul poate alege dintre diferite opțiuni de pariere. Valoarea opțiunilor de pariere selectate în prezent este afișată aici. |
| | Tabel de plată | Butonul “Tabel de plată” este situat în interiorul meniului “Setări”. Atunci când este activat, acest buton deschide regulile acestui joc. |
| | Ajutor | “Ajutor”este localizat în interiorul meniului “Setări”. Atunci când este activat, acest buton deschide fișierul de ajutor. |
| | Setări autoplay | "Setări autoplay" se află în meniul "Setări". De acolo jucătorul poate defini condițiile modului Autoplay. |
| | Setările jocului | "Setările jocului" se află în meniul "Setări". De acolo jucătorul poate activa/dezactiva "Modul mâna stânga" (doar pentru dispozitivele mobile) și "Muzică ambientală". |
| | Istoric jocuri | La apăsarea acestui buton, se va deschide o fereastră cu informații detaliate despre jocurile anterioare. Aceasta îi permite jucătorului să își verifice istoricul jocurilor pentru o perioadă de până la 30 de zile anterioare, să vadă modificările soldului după fiecare tranzacție, precum și sumele pariate și câștigate, să vadă ora exactă a pariurilor în ordine cronologică și rezultatul vizual al fiecăruia dintre aceste pariuri. |
| RON 0.20 | Valoarea pariu | Suma afișată pe fiecare buton "valoare pariu" reprezintă suma totală pentru toate liniile de pariu active în acest |

| | | |
|---|---|---|
| | | moment. Când este activat, valori diferite sunt afișate pe el, iar jucătorul poate alege. |
| | Autoplay | Când butonul “Autoplay” este activat, jocul intră în modul Autoplay. |
| | Stop Auto | Când butonul “Stop Auto” este activat, modul de joc “Autoplay” se oprește. Butonul este activ doar atunci când jocul este în modul Autoplay. |
| | Joc Rapid | Acest buton reglează viteza de oprire a rolelor. Jocul acceptă 3 niveluri diferite de viteză de oprire. |
| | Controlul sunetului | La activarea butonului, sunetul jocului este pornit/oprit, în funcție de starea sa anterioară. |
| | Muzică ambientală | La activarea butonului, muzica ambientală a jocului va fi pornită/oprită, în funcție de starea sa anterioară. |
| | Controlul dimensiunii ecranului | La activarea butonului, ecranul fie se extinde, fie își reduce dimensiunea, în funcție de starea sa curentă. Acest buton este activat doar în varianta desktop. |
| | Meniu | Dând clic pe butonul "Meniu", jucătorul deschide meniul "Setări". |
| | Închide | Când este activat, acest buton readuce jucătorul la ecranul principal. |
| | Ieşire | Prin activarea acestui buton, jucătorul iese din joc. Butonul este inactiv atunci când rolele se rotesc, când jucătorul a câștigat și are opțiunea de a paria, în modul Pariere, și în timpul Rotirilor Gratuite și/sau a altor Funcții de Joc (dacă acestea sunt prezente în joc). Dacă o sumă este câștigată, atunci când se activează butonul, suma câștigată se adaugă la soldul jucătorului și jocul se închide. Jucătorul nu poate juca mai departe această ultimă sumă câștigată. |

În partea de jos a ecranului jocului, jucătorul poate vizualiza și numărul jocului și ceasul.

Toate valorile din tabelul de mai sus au doar caracter ilustrativ.
Dacă jucătorul utilizează un computer desktop sau laptop, apăsând tasta "Spațiu” pe tastatură poate determina pornirea sau oprirea rotirii rolelor, în funcție de starea actuală a jocului. De asemenea, mai poate și opri animația sumei în creștere, dacă aceasta este activă.

# Reguli

- Castigurile sunt afisate în Tabel de plată.
- Premiile Scatter sunt independente de premiile pentru liniile de plată și sunt, de asemenea, adăugate la suma totală plătită.
- Câștigurile sunt plătite după întinderea simbolurilor Wild.
- Se adaugă câștiguri simultane pe diferite linii de câștig.
- Defecțiunile anulează toate câștigurile și pariurile.
- Pariu Min./Max: Configurable per Operator

# Mod Învârtire Bonus

- În timpul jocului de bază, jucătorului îi pot fi oferite un anumit număr de învârtiri bonus din partea operatorului în mod obișnuit (apăsând butonul pariere nu este luat nimic din soldul jucătorului).
- Valoarea pariului și numărul de linii din Modul bonus învârtire sunt predeterminate și nu pot fi modificate de jucător.
- În timpul Modului Învârtire Bonus nu poate fi activată funcția Jackpot Cards și nu există nicio contribuție la nivelurile jocului.

# Funcția Jackpot Cards

Jackpot Cards este o funcție care se activează aleatoriu și este disponibilă când se joacă orice joc care o conține.
Jackpot Cards este o funcție de joc cu patru niveluri. Fiecare nivel este ilustrat printr–o culoare de cărți de joc:

- TREFLĂ - Nivelul 1 (cea mai joasă valoare);
- CARO - Nivelul 2;
- CUPĂ - Nivelul 3;
- PICĂ - Nivelul 4 și cel mai înalt.

Fiecare valoare și valută pentru un nivel în Jackpot Cards este afișată pe partea dreaptă a simbolului de carte care îi corespunde.

Contribuția la fiecare nivel este calculată în baza unui procent din pariul jucătorului. Nu se deduce nicio sumă din pariul jucătorului.

- DECLANȘARE

Funcția Jackpot Cards poate fi activat aleatoriu după încheierea unui singur joc și după ce au fost colectate toate câștigurile rezultate, dacă este cazul. Când Jackpot Cards este declanșat, jucătorului i se garantează în mod automat unul dintre nivelurile funcției.
Jackpot Cards se joacă peste jocul de bază și nu închide jocul de bază. Funcția de Joc Automat se oprește automat după activarea rundei Jackpot Cards. După finalizarea acesteia, jocul care se juca înainte de activarea funcției Jackpot Cards este reluat.

- REGULI ȘI COMENZI

Odată declanșat, jucătorul este dus în funcția jocului Jackpot Cards, unde este afișat un cadrul de selecție format din 12 cărți cu fața în jos. Jucătorul selectează niște cărți pe ecran până ce se vor afișa 3 cărți cu simboluri identice. Nivelul Jackpot Cards acordat este cel care corespunde simbolului afișat. Suma câștigătoare va corespunde sumei acumulate în momentul dezvăluirii ultimului simbol pereche și va fi adăugată automat la soldul jucătorului.
Suma câștigată în runda Jackpot Cards nu poate fi utilizată în runda Gamble.
Jucătorul are o șansă aleatorie de a câștiga orice nivel al funcției cu un pariu de calificare, de fiecare dată când intră în Jackpot Cards.
Pariuri de calificare: Configurable per Operator

- CONEXIUNE LA INTERNET LENTĂ ȘI DECONECTARE

O conexiune la Internet lentă ar putea provoca o întârziere și arăta valori acordate vechi.
Funcția Jackpot Cards susține recuperarea în caz de deconectare.

- CÂȘTIGĂTORI

Dacă este acordat oricare dintre câștigurile Jackpot Cards, toți jucătorii care joacă funcția vor fi notificați pe ecran cu privire la petrecerea evenimentului.

# Funcția Cash Bomb

Cash Bomb este o funcție asociată cu Jackpot Cards. Când se câștigă un nivel Jackpot Cards (treflă, caro, cupă sau pică), jucătorii au șansa de a câștiga bani în plus din Cash Bomb. Cash Bomb are o singură suită.

Contribuțiile la Cash Bomb se calculează pe baza unui procent din pariul jucătorului. Nu se deduce nicio sumă din pariul jucătorului.

**Declanșare:**

Cash Bomb se activează atunci când se câștigă un nivel Jackpot Cards **și** culoarea acestuia corespunde cu culoarea Cash Bomb selectată.
Dacă nu există nicio potrivire, Cash Bomb rămâne activă pentru următorul câștig eligibil din Jackpot Cards.

**Reguli și comenzi:**

- Când este activată, premiul Cash Bomb este împărțit între jucătorii eligibili și activi, selectați aleatoriu.
- Numărul câștigătorilor și sumele câștigate sunt stabilite în setările sistemului.
- Fiecare jucător selectat primește un procent din premiul total.
- Câștigătorul Jackpot Cards poate primi o parte din câștig.
- Cash Bomb are o oră de începere și una de încheiere.
- Cash Bomb apare sub forma unei pictograme dinamită plutitoare, cu suma premiului actual.
- Poate fi mutată liber pe ecranul jocului pentru mai multă comoditate.
- Doar jocurile cu pictograma Cash Bomb pot câștiga o parte din premiu.
- Suma câștigată în funcția Cash Bomb nu poate fi utilizată în modul Gamble.
- Pariu minim de calificare: Configurable per Operator

**Câștigători:**

Dacă Cash Bomb explodează, jucătorii activi selectați aleatoriu din grupul de participanți eligibili vor primi o parte din fondul de premii. Vor vedea o animație cu explozia unei bombe, împreună cu monede care se mută de la bombă în soldul lor. Jucătorii care erau eligibili, dar nu au fost selectați, vor vedea o animație diferită, fără explozie sau actualizarea soldului.

Jucătorul poate face clic pe pictograma Cash Bomb pentru a vedea toți câștigătorii și fondul de premii pentru bomba actuală.Jucătorul poate vedea și bombele anterioare, inclusiv informații despre câștigători și fondurile de premii.

# Întreruperi ale Jocului

- Recuperarea Completă a Jocului

În cazul în care jocul este întrerupt din cauza pierderii unei conexiuni, la următoarea accesare a jocului de către jucător, jocul neterminat va fi automat reluat cu setările avute în momentul imediat de dinaintea întreruperii.

- Anularea jocului

În cazul în care jocul a fost anulat din cauze independente de jucător, momentul anulării este considerat finalul jocului. Orice sume acumulate vor fi returnate automat jucătorului.

# Joc Responsabil

- Instrucțiuni pentru folosirea funcției de autoplay

Atunci când este apăsat butonul "Autoplay”, jocul intră în modul automat pentru un număr limitat de rotiri. În timpul funcției de Autoplay, numărul de rotiri rămase va descrește în interiorul butonului "Stop auto” și, odată atinsă valoarea zero, funcția de Autoplay se va încheia automat. Jucătorul poate, în orice moment, să dezactiveze funcția de Autoplay apăsând butonul "Stop auto”.

# Procentul de Plată a Jucătorului

Câștigul mediu pentru jucător în acest joc este 96.32%.

40 Fruits & Gold v: 1.0.0.r

# Slot Video 40 Lucky Wilds Hot

## Introducere

Slotul video 40 Lucky Wilds Hot este un joc cu 5 role și 40 linii fixed. Slotul este format din 11 simboluri - dintre care 1 este Expanding Wild, iar 2 sunt Scatter. Toate combinațiile câștigătoare sunt plătite de la stânga la dreapta, cu excepția simbolului Scatter.

## Cum să Pariați

- Miza se plasează apăsând butonul "Start”, sau oricare dintre Butoanele pentru miză.
- Prin intermediul butonului "Meniu", jucătorul accesează un ecran în care poate deschide tabelul de plăți și pagina de ajutor.

## Funcție Gamble

În cazul unui câștig, jucătorului îi este dată posibilitatea de a accesa runda Gamble prin apăsarea butonului “Gamble”.
Funcția Gamble se activează când ecranul Gamble este deschis și cartea din mijlocul ecranului este cu fața în jos și se aprinde intermitent în roșu și negru. Eticheta “Încercări Gamble Rămase” arată numărul de încercări pe care jucătorul le are pentru acest joc. Eticheta “Sumă Gamble” arată suma pe care jucătorul ar dori să o dubleze în jocul Gamble. Eticheta “Gamble Pentru Câștig” arată suma pe care un jucător o poate câștiga dacă ghicește culoarea cărții. Există două butoane de selectat: “Roşu” și “Negru”. Când se selectează "Negru " sau "Roşu", cartea se mută în sus pe ecran și este păstrată ca istoric. Ultimele cinci cărți din sesiunea jucătorului sunt păstrate în secțiunea Istoric.
Dacă jucătorul a ghicit culoarea cărții, o carte nouă apare în mijlocul ecranului, cu fața în jos și se aprinde intermitent în roșu și negru. Acest proces continuă până când jucătorul ghicește greșit. Ordinea cărților este aleatorie și jucătorul nu poate prezice culoarea următoarei cărți pe baza rezultatelor anterioare. Suma din câmpul “Sumă Gamble” este afișată în câmpul “Câştig”. Dacă jucătorul dorește să încheie jocul “Gamble”, activează butonul “Colectează”. Ecranul se închide și suma din câmpul “Câştig” este transferată în câmpul “Balanţă”.
Dacă jucătorul nu ghicește culoarea cărții, jocul Gamble se termină, iar jucătorul pierde suma. Ecranul se închide. Suma din câmpul “Câştig” este pierdută, și nu se adaugă la Balanţă.
Suma maximă câștigată care poate fi adusă în runda Gamble este menționată în

Tabelul de plată.
Numărul de încercări Gamble este predefinit și configurat pentru fiecare joc. Numărul maxim de încercări poate varia între 1 și 5, în funcție de setările aplicate pentru fiecare joc.

# Comenzi Joc

Următoarele câmpuri apar pe ecranul slotului:

- “Balanță" – acest câmp afișează soldul jucătorului;
- “Câștig” – acest câmp afișează suma totală câștigată din linii, la o rotație a rolelor. Dacă este activat butonul "Colectează” în timp ce este activă animația pentru sumă în creștere, animația se oprește și se afișează suma câștigată pentru această rotire a rolelor;
- Câmp Linie de Plată – acest câmp este situat sub role. Indică numărul liniei și suma câștigată de jucător din această combinație.

Următoarele butoane apar pe ecranul slotului:

| Buton | Nume | Descriere |
|---|---|---|
| | Pariu | Când este activat butonul "Pariu”, se plasează un pariu. Dacă a fost câștigată o sumă mai devreme, aceasta este adăugată automat la soldul jucătorului. |
| | Stop Toate | Când butonul “Stop Toate” este activat, toate rolele se opresc în celași timp și butonul se schimbă în “Start” (în cazul în care nu există nicio combinație câștigătoare), și “Colectează” (în cazul în care există o combinație câștigătoare). După activarea butoanelor "Start” și "Pariu”, rolele încep să se rotească, iar butonul "Pariu” se transformă în "Stop Toate”. |
| | Colectează | La activarea butonului “Colectează” animația câștigurilor în creștere se oprește și în câmpul “Câştig” întreaga sumă câștigată este afișată, iar butonul primește statutul de “Pariu”. |
| | Start | La activarea butonului “Start”, rolele incep rotirea. Jucătorul poate ține apăsat butonul pentru a activa funcția de Rotire Turbo, care mărește viteza de rotire a |

| | | |
|---|---|---|
| | | rolelor. Dacă a fost câștigată o sumă mai devreme, butonul "Pornire" este înlocuit cu butonul "Încasare". |
| | Încasare Câștig | După activarea butonului "Încasare Câștig”, întreaga sumă câștigată este transferată din câmpul "Câștig” în câmpul "Sold”. |
| | Gamble | Atunci când este activat, deschide ecranul Gamble. |
| | Opțiuni de pariere | La deschidere, jucătorul poate alege dintre diferite opțiuni de pariere. Valoarea opțiunilor de pariere selectate în prezent este afișată aici. |
| | Tabel de plată | Butonul “Tabel de plată” este situat în interiorul meniului “Setări”. Atunci când este activat, acest buton deschide regulile acestui joc. |
| | Ajutor | “Ajutor”este localizat în interiorul meniului “Setări”. Atunci când este activat, acest buton deschide fișierul de ajutor. |
| | Setări autoplay | "Setări autoplay" se află în meniul "Setări". De acolo jucătorul poate defini condițiile modului Autoplay. |
| | Setările jocului | "Setările jocului" se află în meniul "Setări". De acolo jucătorul poate activa/dezactiva "Modul mâna stânga" (doar pentru dispozitivele mobile) și "Muzică ambientală". |
| | Istoric jocuri | La apăsarea acestui buton, se va deschide o fereastră cu informații detaliate despre jocurile anterioare. Aceasta îi permite jucătorului să își verifice istoricul jocurilor pentru o perioadă de până la 30 de zile anterioare, să vadă modificările soldului după fiecare tranzacție, precum și sumele pariate și câștigate, să vadă ora exactă a pariurilor în ordine cronologică și rezultatul vizual al fiecăruia dintre aceste pariuri. |
| RON 0.20 | Valoarea pariu | Suma afișată pe fiecare buton "valoare pariu" reprezintă suma totală pentru toate liniile de pariu active în acest |

| | | |
|---|---|---|
| | | moment. Când este activat, valori diferite sunt afișate pe el, iar jucătorul poate alege. |
| | Autoplay | Când butonul “Autoplay” este activat, jocul intră în modul Autoplay. |
| | Stop Auto | Când butonul “Stop Auto” este activat, modul de joc “Autoplay” se oprește. Butonul este activ doar atunci când jocul este în modul Autoplay. |
| | Joc Rapid | Acest buton reglează viteza de oprire a rolelor. Jocul acceptă 3 niveluri diferite de viteză de oprire. |
| | Controlul sunetului | La activarea butonului, sunetul jocului este pornit/oprit, în funcție de starea sa anterioară. |
| | Muzică ambientală | La activarea butonului, muzica ambientală a jocului va fi pornită/oprită, în funcție de starea sa anterioară. |
| | Controlul dimensiunii ecranului | La activarea butonului, ecranul fie se extinde, fie își reduce dimensiunea, în funcție de starea sa curentă. Acest buton este activat doar în varianta desktop. |
| | Meniu | Dând clic pe butonul "Meniu", jucătorul deschide meniul "Setări". |
| | Închide | Când este activat, acest buton readuce jucătorul la ecranul principal. |
| | Ieşire | Prin activarea acestui buton, jucătorul iese din joc. Butonul este inactiv atunci când rolele se rotesc, când jucătorul a câștigat și are opțiunea de a paria, în modul Pariere, și în timpul Rotirilor Gratuite și/sau a altor Funcții de Joc (dacă acestea sunt prezente în joc). Dacă o sumă este câștigată, atunci când se activează butonul, suma câștigată se adaugă la soldul jucătorului și jocul se închide. Jucătorul nu poate juca mai departe această ultimă sumă câștigată. |

În partea de jos a ecranului jocului, jucătorul poate vizualiza și numărul jocului și ceasul.

Toate valorile din tabelul de mai sus au doar caracter ilustrativ.
Dacă jucătorul utilizează un computer desktop sau laptop, apăsând tasta "Spațiu” pe tastatură poate determina pornirea sau oprirea rotirii rolelor, în funcție de starea actuală a jocului. De asemenea, mai poate și opri animația sumei în creștere, dacă aceasta este activă.

# Cumpărați Bonusul

Când butonul "Cumpărați Bonusul" este activat, jucătorul are posibilitatea de a cumpăra Rotiri Gratuite și/sau alte Funcții de Joc (dacă acestea sunt prezente în joc). Odată ce această acțiune este finalizată, rolele încep să se rotească și, în același timp, butonul se schimbă în "Activ". Butonul este inactiv atunci când rolele se rotesc, în timpul Rotirilor Gratuite, și este posibil să nu fie disponibil pentru fiecare opțiune de pariu.

# Reguli

- Castigurile sunt afisate în Tabel de plată.
- Premiile Scatter sunt independente de premiile pentru liniile de plată și sunt, de asemenea, adăugate la suma totală plătită.
- Câștigurile sunt plătite după întinderea simbolurilor Wild.
- Se adaugă câștiguri simultane pe diferite linii de câștig.
- Defecțiunile anulează toate câștigurile și pariurile.
- Pariu Min./Max: Configurable per Operator

# Bonusuri

- CUMPĂRAȚI BONUSUL

Funcția de Cumpărați Bonusul îi permite jucătorului să cumpere simboluri Wild Extensibile la următoarele prețuri:
- 1 simbol Wild extensibil pe rola 2, 3 sau 4 la prețul de 4,5x pariul total.
- 2 simboluri Wild extensibile pe rola 2, 3 sau 4 la prețul de 15x pariul total.
- 3 simboluri Wild extensibile pe rola 2, 3 și 4 la prețul de 71,5x pariul total.

- CÂȘTIGURI GARANTATE

Funcția Câștiguri Garantate asigură că jucătorul va avea cel puțin 1 linie câștigătoare atâta timp cât funcția este activă.
- Dacă se selectează Câștiguri Garantate și se cumpără 1 Wild Extensibil, simbolul Wild va apărea pe rola 2, 3 sau 4 și se va forma cel puțin 1 linie câștigătoare garantată. Costul crește la 12x pariul total.
- Dacă se selectează Câștiguri Garantate și se cumpără 2 simboluri Wild Extensibile, simbolurile Wild vor apărea pe rolele 2, 3 sau 4 și se va forma cel puțin 1 linie de câștig. Costul crește la 25x pariul total.
Ambele funcții vor rămâne active până ce le va opri jucătorul. Suma pariului va fi egală cu prețul funcției.

# Mod Învârtire Bonus

- În timpul jocului de bază, jucătorului îi pot fi oferite un anumit număr de învârtiri bonus din partea operatorului în mod obișnuit (apăsând butonul pariere nu este luat nimic din soldul jucătorului).
- Valoarea pariului și numărul de linii din Modul bonus învârtire sunt predeterminate și nu pot fi modificate de jucător.
- În timpul Modului Învârtire Bonus nu poate fi activată funcția Jackpot Cards și nu există nicio contribuție la nivelurile jocului.

# Funcția Jackpot Cards

Jackpot Cards este o funcție care se activează aleatoriu și este disponibilă când se joacă orice joc care o conține.
Jackpot Cards este o funcție de joc cu patru niveluri. Fiecare nivel este ilustrat printr–o culoare de cărți de joc:

- TREFLĂ - Nivelul 1 (cea mai joasă valoare);
- CARO - Nivelul 2;
- CUPĂ - Nivelul 3;
- PICĂ - Nivelul 4 și cel mai înalt.

Fiecare valoare și valută pentru un nivel în Jackpot Cards este afișată pe partea dreaptă a simbolului de carte care îi corespunde.
Contribuția la fiecare nivel este calculată în baza unui procent din pariul jucătorului. Nu se deduce nicio sumă din pariul jucătorului.

- DECLANȘARE

Funcția Jackpot Cards poate fi activat aleatoriu după încheierea unui singur joc și după ce au fost colectate toate câștigurile rezultate, dacă este cazul. Când Jackpot Cards este declanșat, jucătorului i se garantează în mod automat unul dintre nivelurile funcției.
Jackpot Cards se joacă peste jocul de bază și nu închide jocul de bază. Funcția de Joc Automat se oprește automat după activarea rundei Jackpot Cards. După finalizarea acesteia, jocul care se juca înainte de activarea funcției Jackpot Cards este reluat.

- REGULI ȘI COMENZI

Odată declanșat, jucătorul este dus în funcția jocului Jackpot Cards, unde este afișat un cadrul de selecție format din 12 cărți cu fața în jos. Jucătorul selectează niște cărți pe ecran până ce se vor afișa 3 cărți cu simboluri identice. Nivelul Jackpot Cards acordat este cel care corespunde simbolului afișat. Suma câștigătoare va corespunde sumei acumulate în momentul dezvăluirii ultimului simbol pereche și va fi adăugată automat la soldul jucătorului.
Suma câștigată în runda Jackpot Cards nu poate fi utilizată în runda Gamble.
Jucătorul are o șansă aleatorie de a câștiga orice nivel al funcției cu un pariu de calificare, de fiecare dată când intră în Jackpot Cards.
Pariuri de calificare: Configurable per Operator

- CONEXIUNE LA INTERNET LENTĂ ȘI DECONECTARE

O conexiune la Internet lentă ar putea provoca o întârziere și arăta valori acordate vechi.
Funcția Jackpot Cards susține recuperarea în caz de deconectare.

- CÂȘTIGĂTORI

Dacă este acordat oricare dintre câștigurile Jackpot Cards, toți jucătorii care joacă funcția vor fi notificați pe ecran cu privire la petrecerea evenimentului.

# Funcția Cash Bomb

Cash Bomb este o funcție asociată cu Jackpot Cards. Când se câștigă un nivel Jackpot Cards (treflă, caro, cupă sau pică), jucătorii au șansa de a câștiga bani în plus din Cash Bomb. Cash Bomb are o singură suită.

Contribuțiile la Cash Bomb se calculează pe baza unui procent din pariul jucătorului. Nu se deduce nicio sumă din pariul jucătorului.

**Declanșare:**

Cash Bomb se activează atunci când se câștigă un nivel Jackpot Cards **și** culoarea acestuia corespunde cu culoarea Cash Bomb selectată.
Dacă nu există nicio potrivire, Cash Bomb rămâne activă pentru următorul câștig eligibil din Jackpot Cards.

**Reguli și comenzi:**

- Când este activată, premiul Cash Bomb este împărțit între jucătorii eligibili și activi, selectați aleatoriu.
- Numărul câștigătorilor și sumele câștigate sunt stabilite în setările sistemului.
- Fiecare jucător selectat primește un procent din premiul total.
- Câștigătorul Jackpot Cards poate primi o parte din câștig.
- Cash Bomb are o oră de începere și una de încheiere.
- Cash Bomb apare sub forma unei pictograme dinamită plutitoare, cu suma premiului actual.
- Poate fi mutată liber pe ecranul jocului pentru mai multă comoditate.
- Doar jocurile cu pictograma Cash Bomb pot câștiga o parte din premiu.
- Suma câștigată în funcția Cash Bomb nu poate fi utilizată în modul Gamble.
- Pariu minim de calificare: Configurable per Operator

**Câștigători:**

Dacă Cash Bomb explodează, jucătorii activi selectați aleatoriu din grupul de participanți eligibili vor primi o parte din fondul de premii. Vor vedea o animație cu explozia unei bombe, împreună cu monede care se mută de la bombă în soldul lor. Jucătorii care erau eligibili, dar nu au fost selectați, vor vedea o animație diferită, fără explozie sau actualizarea soldului.

Jucătorul poate face clic pe pictograma Cash Bomb pentru a vedea toți câștigătorii și fondul de premii pentru bomba actuală.Jucătorul poate vedea și bombele anterioare, inclusiv informații despre câștigători și fondurile de premii.

# Întreruperi ale Jocului

- Recuperarea Completă a Jocului

În cazul în care jocul este întrerupt din cauza pierderii unei conexiuni, la următoarea accesare a jocului de către jucător, jocul neterminat va fi automat reluat cu setările avute în momentul imediat de dinaintea întreruperii.

- Anularea jocului

În cazul în care jocul a fost anulat din cauze independente de jucător, momentul anulării este considerat finalul jocului. Orice sume acumulate vor fi returnate automat jucătorului.

## Joc Responsabil

- Instrucțiuni pentru folosirea funcției de autoplay

Atunci când este apăsat butonul "Autoplay”, jocul intră în modul automat pentru un număr limitat de rotiri. În timpul funcției de Autoplay, numărul de rotiri rămase va descrește în interiorul butonului "Stop auto” și, odată atinsă valoarea zero, funcția de Autoplay se va încheia automat. Jucătorul poate, în orice moment, să dezactiveze funcția de Autoplay apăsând butonul "Stop auto”.

## Procentul de Plată a Jucătorului

Câștigul mediu pentru jucător în acest joc este 96.32%.

40 Lucky Wilds Hot v: 1.0.0.r

# Slot Video 100 Art of Gold Dice Edition

## Introducere

Slotul video 100 Art of Gold Dice Edition este un joc cu 5 role și 100 linii fixed. Slotul este format din 10 simboluri - dintre care 1 este Wild, iar 1 este Scatter. Toate combinațiile câștigătoare sunt plătite de la stânga la dreapta, cu excepția simbolului Scatter.

## Cum să Pariați

- Miza se plasează apăsând butonul "Start”, sau oricare dintre Butoanele pentru miză.
- Prin intermediul butonului "Meniu", jucătorul accesează un ecran în care poate deschide tabelul de plăți și pagina de ajutor.

## Funcție Gamble

În cazul unui câștig, jucătorului îi este dată posibilitatea de a accesa runda Gamble prin apăsarea butonului “Gamble”.
Funcția Gamble se activează când ecranul Gamble este deschis și cartea din mijlocul ecranului este cu fața în jos și se aprinde intermitent în roșu și negru. Eticheta “Încercări Gamble Rămase” arată numărul de încercări pe care jucătorul le are pentru acest joc. Eticheta “Sumă Gamble” arată suma pe care jucătorul ar dori să o dubleze în jocul Gamble. Eticheta “Gamble Pentru Câștig” arată suma pe care un jucător o poate câștiga dacă ghicește culoarea cărții. Există două butoane de selectat: “Roşu” și “Negru”. Când se selectează "Negru " sau "Roşu", cartea se mută în sus pe ecran și este păstrată ca istoric. Ultimele cinci cărți din sesiunea jucătorului sunt păstrate în secțiunea Istoric.
Dacă jucătorul a ghicit culoarea cărții, o carte nouă apare în mijlocul ecranului, cu fața în jos și se aprinde intermitent în roșu și negru. Acest proces continuă până când jucătorul ghicește greșit. Ordinea cărților este aleatorie și jucătorul nu poate prezice culoarea următoarei cărți pe baza rezultatelor anterioare. Suma din câmpul “Sumă Gamble” este afișată în câmpul “Câştig”. Dacă jucătorul dorește să încheie jocul “Gamble”, activează butonul “Colectează”. Ecranul se închide și suma din câmpul “Câştig” este transferată în câmpul “Balanţă”.
Dacă jucătorul nu ghicește culoarea cărții, jocul Gamble se termină, iar jucătorul pierde suma. Ecranul se închide. Suma din câmpul “Câştig” este pierdută, și nu se adaugă la Balanţă.
Suma maximă câștigată care poate fi adusă în runda Gamble este menționată în

Tabelul de plată.
Numărul de încercări Gamble este predefinit și configurat pentru fiecare joc. Numărul maxim de încercări poate varia între 1 și 5, în funcție de setările aplicate pentru fiecare joc.

# Comenzi Joc

Următoarele câmpuri apar pe ecranul slotului:

- “Balanță" – acest câmp afișează soldul jucătorului;
- “Câștig” – acest câmp afișează suma totală câștigată din linii, la o rotație a rolelor. Dacă este activat butonul "Colectează” în timp ce este activă animația pentru sumă în creștere, animația se oprește și se afișează suma câștigată pentru această rotire a rolelor;
- Câmp Linie de Plată – acest câmp este situat sub role. Indică numărul liniei și suma câștigată de jucător din această combinație.

Următoarele butoane apar pe ecranul slotului:

| Buton | Nume | Descriere |
|---|---|---|
| | Pariu | Când este activat butonul "Pariu”, se plasează un pariu. Dacă a fost câștigată o sumă mai devreme, aceasta este adăugată automat la soldul jucătorului. |
| | Stop Toate | Când butonul “Stop Toate” este activat, toate rolele se opresc în celași timp și butonul se schimbă în “Start” (în cazul în care nu există nicio combinație câștigătoare), și “Colectează” (în cazul în care există o combinație câștigătoare). După activarea butoanelor "Start” și "Pariu”, rolele încep să se rotească, iar butonul "Pariu” se transformă în "Stop Toate”. |
| | Colectează | La activarea butonului “Colectează” animația câștigurilor în creștere se oprește și în câmpul “Câştig” întreaga sumă câștigată este afișată, iar butonul primește statutul de “Pariu”. |
| | Start | La activarea butonului “Start”, rolele incep rotirea. Jucătorul poate ține apăsat butonul pentru a activa funcția de Rotire Turbo, care mărește viteza de rotire a |

| | | |
|---|---|---|
| | | rolelor. Dacă a fost câștigată o sumă mai devreme, butonul "Pornire" este înlocuit cu butonul "Încasare". |
| | Încasare Câștig | După activarea butonului "Încasare Câștig”, întreaga sumă câștigată este transferată din câmpul "Câștig” în câmpul "Sold”. |
| | Gamble | Atunci când este activat, deschide ecranul Gamble. |
| | Opțiuni de pariere | La deschidere, jucătorul poate alege dintre diferite opțiuni de pariere. Valoarea opțiunilor de pariere selectate în prezent este afișată aici. |
| | Tabel de plată | Butonul “Tabel de plată” este situat în interiorul meniului “Setări”. Atunci când este activat, acest buton deschide regulile acestui joc. |
| | Ajutor | “Ajutor”este localizat în interiorul meniului “Setări”. Atunci când este activat, acest buton deschide fișierul de ajutor. |
| | Setări autoplay | "Setări autoplay" se află în meniul "Setări". De acolo jucătorul poate defini condițiile modului Autoplay. |
| | Setările jocului | "Setările jocului" se află în meniul "Setări". De acolo jucătorul poate activa/dezactiva "Modul mâna stânga" (doar pentru dispozitivele mobile) și "Muzică ambientală". |
| | Istoric jocuri | La apăsarea acestui buton, se va deschide o fereastră cu informații detaliate despre jocurile anterioare. Aceasta îi permite jucătorului să își verifice istoricul jocurilor pentru o perioadă de până la 30 de zile anterioare, să vadă modificările soldului după fiecare tranzacție, precum și sumele pariate și câștigate, să vadă ora exactă a pariurilor în ordine cronologică și rezultatul vizual al fiecăruia dintre aceste pariuri. |
| RON 0.20 | Valoarea pariu | Suma afișată pe fiecare buton "valoare pariu" reprezintă suma totală pentru toate liniile de pariu active în acest |

| | | |
|---|---|---|
| | | moment. Când este activat, valori diferite sunt afișate pe el, iar jucătorul poate alege. |
| | Autoplay | Când butonul “Autoplay” este activat, jocul intră în modul Autoplay. |
| | Stop Auto | Când butonul “Stop Auto” este activat, modul de joc “Autoplay” se oprește. Butonul este activ doar atunci când jocul este în modul Autoplay. |
| | Joc Rapid | Acest buton reglează viteza de oprire a rolelor. Jocul acceptă 3 niveluri diferite de viteză de oprire. |
| | Controlul sunetului | La activarea butonului, sunetul jocului este pornit/oprit, în funcție de starea sa anterioară. |
| | Muzică ambientală | La activarea butonului, muzica ambientală a jocului va fi pornită/oprită, în funcție de starea sa anterioară. |
| | Controlul dimensiunii ecranului | La activarea butonului, ecranul fie se extinde, fie își reduce dimensiunea, în funcție de starea sa curentă. Acest buton este activat doar în varianta desktop. |
| | Meniu | Dând clic pe butonul "Meniu", jucătorul deschide meniul "Setări". |
| | Închide | Când este activat, acest buton readuce jucătorul la ecranul principal. |
| | Ieşire | Prin activarea acestui buton, jucătorul iese din joc. Butonul este inactiv atunci când rolele se rotesc, când jucătorul a câștigat și are opțiunea de a paria, în modul Pariere, și în timpul Rotirilor Gratuite și/sau a altor Funcții de Joc (dacă acestea sunt prezente în joc). Dacă o sumă este câștigată, atunci când se activează butonul, suma câștigată se adaugă la soldul jucătorului și jocul se închide. Jucătorul nu poate juca mai departe această ultimă sumă câștigată. |

În partea de jos a ecranului jocului, jucătorul poate vizualiza și numărul jocului și ceasul.

Toate valorile din tabelul de mai sus au doar caracter ilustrativ.
Dacă jucătorul utilizează un computer desktop sau laptop, apăsând tasta "Spațiu” pe tastatură poate determina pornirea sau oprirea rotirii rolelor, în funcție de starea actuală a jocului. De asemenea, mai poate și opri animația sumei în creștere, dacă aceasta este activă.

## Reguli

- Castigurile sunt afisate în Tabel de plată.
- Premiile Scatter sunt independente de premiile pentru liniile de plată și sunt, de asemenea, adăugate la suma totală plătită.
- Se adaugă câștiguri simultane pe diferite linii de câștig.
- Defecțiunile anulează toate câștigurile și pariurile.
- Pariu Min./Max: Configurable per Operator

## Mod Învârtire Bonus

- În timpul jocului de bază, jucătorului îi pot fi oferite un anumit număr de învârtiri bonus din partea operatorului în mod obișnuit (apăsând butonul pariere nu este luat nimic din soldul jucătorului).
- Valoarea pariului și numărul de linii din Modul bonus învârtire sunt predeterminate și nu pot fi modificate de jucător.
- În timpul Modului Învârtire Bonus nu poate fi activată funcția Jackpot Cards și nu există nicio contribuție la nivelurile jocului.

## Funcția Jackpot Cards

Jackpot Cards este o funcție care se activează aleatoriu și este disponibilă când se joacă orice joc care o conține.
Jackpot Cards este o funcție de joc cu patru niveluri. Fiecare nivel este ilustrat printr–o culoare de cărți de joc:

- TREFLĂ - Nivelul 1 (cea mai joasă valoare);
- CARO - Nivelul 2;
- CUPĂ - Nivelul 3;
- PICĂ - Nivelul 4 și cel mai înalt.

Fiecare valoare și valută pentru un nivel în Jackpot Cards este afișată pe partea dreaptă a simbolului de carte care îi corespunde.
Contribuția la fiecare nivel este calculată în baza unui procent din pariul jucătorului. Nu se deduce nicio sumă din pariul jucătorului.

- DECLANȘARE

Funcția Jackpot Cards poate fi activat aleatoriu după încheierea unui singur joc și după ce au fost colectate toate câștigurile rezultate, dacă este cazul. Când Jackpot Cards este declanșat, jucătorului i se garantează în mod automat unul dintre nivelurile funcției.
Jackpot Cards se joacă peste jocul de bază și nu închide jocul de bază. Funcția de Joc Automat se oprește automat după activarea rundei Jackpot Cards. După finalizarea acesteia, jocul care se juca înainte de activarea funcției Jackpot Cards este reluat.

- REGULI ȘI COMENZI

Odată declanșat, jucătorul este dus în funcția jocului Jackpot Cards, unde este afișat un cadrul de selecție format din 12 cărți cu fața în jos. Jucătorul selectează niște cărți pe ecran până ce se vor afișa 3 cărți cu simboluri identice. Nivelul Jackpot Cards acordat este cel care corespunde simbolului afișat. Suma câștigătoare va corespunde sumei acumulate în momentul dezvăluirii ultimului simbol pereche și va fi adăugată automat la soldul jucătorului.
Suma câștigată în runda Jackpot Cards nu poate fi utilizată în runda Gamble.
Jucătorul are o șansă aleatorie de a câștiga orice nivel al funcției cu un pariu de calificare, de fiecare dată când intră în Jackpot Cards.
Pariuri de calificare: Configurable per Operator

- CONEXIUNE LA INTERNET LENTĂ ȘI DECONECTARE

O conexiune la Internet lentă ar putea provoca o întârziere și arăta valori acordate vechi.
Funcția Jackpot Cards susține recuperarea în caz de deconectare.

- CÂȘTIGĂTORI

Dacă este acordat oricare dintre câștigurile Jackpot Cards, toți jucătorii care joacă funcția vor fi notificați pe ecran cu privire la petrecerea evenimentului.

# Funcția Cash Bomb

Cash Bomb este o funcție asociată cu Jackpot Cards. Când se câștigă un nivel Jackpot Cards (treflă, caro, cupă sau pică), jucătorii au șansa de a câștiga bani în plus din Cash Bomb. Cash Bomb are o singură suită.

Contribuțiile la Cash Bomb se calculează pe baza unui procent din pariul jucătorului. Nu se deduce nicio sumă din pariul jucătorului.

**Declanșare:**

Cash Bomb se activează atunci când se câștigă un nivel Jackpot Cards **și** culoarea acestuia corespunde cu culoarea Cash Bomb selectată.
Dacă nu există nicio potrivire, Cash Bomb rămâne activă pentru următorul câștig eligibil din Jackpot Cards.

**Reguli și comenzi:**

- Când este activată, premiul Cash Bomb este împărțit între jucătorii eligibili și activi, selectați aleatoriu.
- Numărul câștigătorilor și sumele câștigate sunt stabilite în setările sistemului.
- Fiecare jucător selectat primește un procent din premiul total.
- Câștigătorul Jackpot Cards poate primi o parte din câștig.
- Cash Bomb are o oră de începere și una de încheiere.
- Cash Bomb apare sub forma unei pictograme dinamită plutitoare, cu suma premiului actual.
- Poate fi mutată liber pe ecranul jocului pentru mai multă comoditate.
- Doar jocurile cu pictograma Cash Bomb pot câștiga o parte din premiu.
- Suma câștigată în funcția Cash Bomb nu poate fi utilizată în modul Gamble.
- Pariu minim de calificare: Configurable per Operator

**Câștigători:**

Dacă Cash Bomb explodează, jucătorii activi selectați aleatoriu din grupul de participanți eligibili vor primi o parte din fondul de premii. Vor vedea o animație cu explozia unei bombe, împreună cu monede care se mută de la bombă în soldul lor. Jucătorii care erau eligibili, dar nu au fost selectați, vor vedea o animație diferită, fără explozie sau actualizarea soldului.

Jucătorul poate face clic pe pictograma Cash Bomb pentru a vedea toți câștigătorii și fondul de premii pentru bomba actuală.Jucătorul poate vedea și bombele anterioare, inclusiv informații despre câștigători și fondurile de premii.

# Întreruperi ale Jocului

- Recuperarea Completă a Jocului

În cazul în care jocul este întrerupt din cauza pierderii unei conexiuni, la următoarea accesare a jocului de către jucător, jocul neterminat va fi automat reluat cu setările avute în momentul imediat de dinaintea întreruperii.

- Anularea jocului

În cazul în care jocul a fost anulat din cauze independente de jucător, momentul anulării este considerat finalul jocului. Orice sume acumulate vor fi returnate automat jucătorului.

## Joc Responsabil

- Instrucțiuni pentru folosirea funcției de autoplay

Atunci când este apăsat butonul "Autoplay”, jocul intră în modul automat pentru un număr limitat de rotiri. În timpul funcției de Autoplay, numărul de rotiri rămase va descreşte în interiorul butonului "Stop auto” şi, odată atinsă valoarea zero, funcția de Autoplay se va încheia automat. Jucătorul poate, în orice moment, să dezactiveze funcția de Autoplay apăsând butonul "Stop auto”.

## Procentul de Plată a Jucătorului

Câştigul mediu pentru jucător în acest joc este 96.01%.

100 Art of Gold Dice Edition v: 1.0.0.r

# Slot Video 100 Art of Gold

## Introducere

Slotul video 100 Art of Gold este un joc cu 5 role și 100 linii fixed. Slotul este format din 10 simboluri - dintre care 1 este Wild, iar 1 este Scatter. Toate combinațiile câștigătoare sunt plătite de la stânga la dreapta, cu excepția simbolului Scatter.

## Cum să Pariați

- Miza se plasează apăsând butonul "Start”, sau oricare dintre Butoanele pentru miză.
- Prin intermediul butonului "Meniu", jucătorul accesează un ecran în care poate deschide tabelul de plăți și pagina de ajutor.

## Funcție Gamble

În cazul unui câștig, jucătorului îi este dată posibilitatea de a accesa runda Gamble prin apăsarea butonului “Gamble”.
Funcția Gamble se activează când ecranul Gamble este deschis și cartea din mijlocul ecranului este cu fața în jos și se aprinde intermitent în roșu și negru. Eticheta “Încercări Gamble Rămase” arată numărul de încercări pe care jucătorul le are pentru acest joc. Eticheta “Sumă Gamble” arată suma pe care jucătorul ar dori să o dubleze în jocul Gamble. Eticheta “Gamble Pentru Câștig” arată suma pe care un jucător o poate câștiga dacă ghicește culoarea cărții. Există două butoane de selectat: “Roşu” și “Negru”. Când se selectează "Negru " sau "Roşu", cartea se mută în sus pe ecran și este păstrată ca istoric. Ultimele cinci cărți din sesiunea jucătorului sunt păstrate în secțiunea Istoric.
Dacă jucătorul a ghicit culoarea cărții, o carte nouă apare în mijlocul ecranului, cu fața în jos și se aprinde intermitent în roșu și negru. Acest proces continuă până când jucătorul ghicește greșit. Ordinea cărților este aleatorie și jucătorul nu poate prezice culoarea următoarei cărți pe baza rezultatelor anterioare. Suma din câmpul “Sumă Gamble” este afișată în câmpul “Câştig”. Dacă jucătorul dorește să încheie jocul “Gamble”, activează butonul “Colectează”. Ecranul se închide și suma din câmpul “Câştig” este transferată în câmpul “Balanţă”.
Dacă jucătorul nu ghicește culoarea cărții, jocul Gamble se termină, iar jucătorul pierde suma. Ecranul se închide. Suma din câmpul “Câştig” este pierdută, și nu se adaugă la Balanţă.
Suma maximă câștigată care poate fi adusă în runda Gamble este menționată în Tabelul de plată.

Numărul de încercări Gamble este predefinit și configurat pentru fiecare joc. Numărul maxim de încercări poate varia între 1 și 5, în funcție de setările aplicate pentru fiecare joc.

## Comenzi Joc

Următoarele câmpuri apar pe ecranul slotului:

- “Balanță" – acest câmp afișează soldul jucătorului;
- “Câștig” – acest câmp afișează suma totală câștigată din linii, la o rotație a rolelor. Dacă este activat butonul "Colectează” în timp ce este activă animația pentru sumă în creștere, animația se oprește și se afișează suma câștigată pentru această rotire a rolelor;
- Câmp Linie de Plată – acest câmp este situat sub role. Indică numărul liniei și suma câștigată de jucător din această combinație.

Următoarele butoane apar pe ecranul slotului:

| Buton | Nume | Descriere |
|---|---|---|
| | Pariu | Când este activat butonul "Pariu”, se plasează un pariu. Dacă a fost câștigată o sumă mai devreme, aceasta este adăugată automat la soldul jucătorului. |
| | Stop Toate | Când butonul “Stop Toate” este activat, toate rolele se opresc în celași timp și butonul se schimbă în “Start” (în cazul în care nu există nicio combinație câștigătoare), și “Colectează” (în cazul în care există o combinație câștigătoare). După activarea butoanelor "Start” și "Pariu”, rolele încep să se rotească, iar butonul "Pariu” se transformă în "Stop Toate”. |
| | Colectează | La activarea butonului “Colectează” animația câștigurilor în creștere se oprește și în câmpul “Câștig” întreaga sumă câștigată este afișată, iar butonul primește statutul de “Pariu”. |
| | Start | La activarea butonului “Start”, rolele incep rotirea. Jucătorul poate ține apăsat butonul pentru a activa funcția de Rotire Turbo, care mărește viteza de rotire a rolelor. Dacă a fost câștigată o sumă mai devreme, butonul "Pornire" este înlocuit cu butonul "Încasare". |

| | | |
|---|---|---|
| | Încasare Câștig | După activarea butonului "Încasare Câștig”, întreaga sumă câștigată este transferată din câmpul "Câștig” în câmpul "Sold”. |
| | Gamble | Atunci când este activat, deschide ecranul Gamble. |
| | Opțiuni de pariere | La deschidere, jucătorul poate alege dintre diferite opțiuni de pariere. Valoarea opțiunilor de pariere selectate în prezent este afișată aici. |
| | Tabel de plată | Butonul “Tabel de plată” este situat în interiorul meniului “Setări”. Atunci când este activat, acest buton deschide regulile acestui joc. |
| | Ajutor | “Ajutor”este localizat în interiorul meniului “Setări”. Atunci când este activat, acest buton deschide fișierul de ajutor. |
| | Setări autoplay | "Setări autoplay" se află în meniul "Setări". De acolo jucătorul poate defini condițiile modului Autoplay. |
| | Setările jocului | "Setările jocului" se află în meniul "Setări". De acolo jucătorul poate activa/dezactiva "Modul mâna stânga" (doar pentru dispozitivele mobile) și "Muzică ambientală". |
| | Istoric jocuri | La apăsarea acestui buton, se va deschide o fereastră cu informații detaliate despre jocurile anterioare. Aceasta îi permite jucătorului să își verifice istoricul jocurilor pentru o perioadă de până la 30 de zile anterioare, să vadă modificările soldului după fiecare tranzacție, precum și sumele pariate și câștigate, să vadă ora exactă a pariurilor în ordine cronologică și rezultatul vizual al fiecăruia dintre aceste pariuri. |
| RON 0.20 | Valoarea pariu | Suma afișată pe fiecare buton "valoare pariu" reprezintă suma totală pentru toate liniile de pariu active în acest moment. Când este activat, valori diferite sunt afișate pe el, iar jucătorul poate alege. |

| | | |
|---|---|---|
| | Autoplay | Când butonul “Autoplay” este activat, jocul intră în modul Autoplay. |
| | Stop Auto | Când butonul “Stop Auto” este activat, modul de joc “Autoplay” se oprește. Butonul este activ doar atunci când jocul este în modul Autoplay. |
| | Joc Rapid | Acest buton reglează viteza de oprire a rolelor. Jocul acceptă 3 niveluri diferite de viteză de oprire. |
| | Controlul sunetului | La activarea butonului, sunetul jocului este pornit/oprit, în funcție de starea sa anterioară. |
| | Muzică ambientală | La activarea butonului, muzica ambientală a jocului va fi pornită/oprită, în funcție de starea sa anterioară. |
| | Controlul dimensiunii ecranului | La activarea butonului, ecranul fie se extinde, fie își reduce dimensiunea, în funcție de starea sa curentă. Acest buton este activat doar în varianta desktop. |
| | Meniu | Dând clic pe butonul "Meniu", jucătorul deschide meniul "Setări". |
| | Închide | Când este activat, acest buton readuce jucătorul la ecranul principal. |
| | Ieşire | Prin activarea acestui buton, jucătorul iese din joc. Butonul este inactiv atunci când rolele se rotesc, când jucătorul a câștigat și are opțiunea de a paria, în modul Pariere, și în timpul Rotirilor Gratuite și/sau a altor Funcții de Joc (dacă acestea sunt prezente în joc). Dacă o sumă este câștigată, atunci când se activează butonul, suma câștigată se adaugă la soldul jucătorului și jocul se închide. Jucătorul nu poate juca mai departe această ultimă sumă câștigată. |

În partea de jos a ecranului jocului, jucătorul poate vizualiza și numărul jocului și ceasul.

Toate valorile din tabelul de mai sus au doar caracter ilustrativ.
Dacă jucătorul utilizează un computer desktop sau laptop, apăsând tasta "Spațiu” pe tastatură poate determina pornirea sau oprirea rotirii rolelor, în funcție de starea

actuală a jocului. De asemenea, mai poate și opri animația sumei în creștere, dacă aceasta este activă.

## Reguli

- Castigurile sunt afisate în Tabel de plată.
- Premiile Scatter sunt independente de premiile pentru liniile de plată și sunt, de asemenea, adăugate la suma totală plătită.
- Se adaugă câștiguri simultane pe diferite linii de câștig.
- Defecțiunile anulează toate câștigurile și pariurile.
- Pariu Min./Max: Configurable per Operator

## Mod Învârtire Bonus

- În timpul jocului de bază, jucătorului îi pot fi oferite un anumit număr de învârtiri bonus din partea operatorului în mod obișnuit (apăsând butonul pariere nu este luat nimic din soldul jucătorului).
- Valoarea pariului și numărul de linii din Modul bonus învârtire sunt predeterminate și nu pot fi modificate de jucător.
- În timpul Modului Învârtire Bonus nu poate fi activată funcția Jackpot Cards și nu există nicio contribuție la nivelurile jocului.

## Funcția Jackpot Cards

Jackpot Cards este o funcție care se activează aleatoriu și este disponibilă când se joacă orice joc care o conține.
Jackpot Cards este o funcție de joc cu patru niveluri. Fiecare nivel este ilustrat printr–o culoare de cărți de joc:

- TREFLĂ - Nivelul 1 (cea mai joasă valoare);
- CARO - Nivelul 2;
- CUPĂ - Nivelul 3;
- PICĂ - Nivelul 4 și cel mai înalt.

Fiecare valoare și valută pentru un nivel în Jackpot Cards este afișată pe partea dreaptă a simbolului de carte care îi corespunde.
Contribuția la fiecare nivel este calculată în baza unui procent din pariul jucătorului. Nu se deduce nicio sumă din pariul jucătorului.

- DECLANȘARE

Funcția Jackpot Cards poate fi activat aleatoriu după încheierea unui singur joc și după ce au fost colectate toate câștigurile rezultate, dacă este cazul. Când Jackpot Cards este declanșat, jucătorului i se garantează în mod automat unul dintre nivelurile funcției.
Jackpot Cards se joacă peste jocul de bază și nu închide jocul de bază. Funcția de Joc Automat se oprește automat după activarea rundei Jackpot Cards. După finalizarea acesteia, jocul care se juca înainte de activarea funcției Jackpot Cards este reluat.

- REGULI ȘI COMENZI

Odată declanșat, jucătorul este dus în funcția jocului Jackpot Cards, unde este afișat un cadrul de selecție format din 12 cărți cu fața în jos. Jucătorul selectează niște cărți pe ecran până ce se vor afișa 3 cărți cu simboluri identice. Nivelul Jackpot Cards acordat este cel care corespunde simbolului afișat. Suma câștigătoare va corespunde sumei acumulate în momentul dezvăluirii ultimului simbol pereche și va fi adăugată automat la soldul jucătorului.
Suma câștigată în runda Jackpot Cards nu poate fi utilizată în runda Gamble.
Jucătorul are o șansă aleatorie de a câștiga orice nivel al funcției cu un pariu de calificare, de fiecare dată când intră în Jackpot Cards.
Pariuri de calificare: Configurable per Operator

- CONEXIUNE LA INTERNET LENTĂ ȘI DECONECTARE

O conexiune la Internet lentă ar putea provoca o întârziere și arăta valori acordate vechi.
Funcția Jackpot Cards susține recuperarea în caz de deconectare.

- CÂȘTIGĂTORI

Dacă este acordat oricare dintre câștigurile Jackpot Cards, toți jucătorii care joacă funcția vor fi notificați pe ecran cu privire la petrecerea evenimentului.

# Funcția Cash Bomb

Cash Bomb este o funcție asociată cu Jackpot Cards. Când se câștigă un nivel Jackpot Cards (treflă, caro, cupă sau pică), jucătorii au șansa de a câștiga bani în plus din Cash Bomb. Cash Bomb are o singură suită.

Contribuțiile la Cash Bomb se calculează pe baza unui procent din pariul jucătorului. Nu se deduce nicio sumă din pariul jucătorului.

**Declanșare:**

Cash Bomb se activează atunci când se câștigă un nivel Jackpot Cards **și** culoarea acestuia corespunde cu culoarea Cash Bomb selectată.
Dacă nu există nicio potrivire, Cash Bomb rămâne activă pentru următorul câștig eligibil din Jackpot Cards.

**Reguli și comenzi:**

- Când este activată, premiul Cash Bomb este împărțit între jucătorii eligibili și activi, selectați aleatoriu.
- Numărul câștigătorilor și sumele câștigate sunt stabilite în setările sistemului.
- Fiecare jucător selectat primește un procent din premiul total.
- Câștigătorul Jackpot Cards poate primi o parte din câștig.
- Cash Bomb are o oră de începere și una de încheiere.
- Cash Bomb apare sub forma unei pictograme dinamită plutitoare, cu suma premiului actual.
- Poate fi mutată liber pe ecranul jocului pentru mai multă comoditate.
- Doar jocurile cu pictograma Cash Bomb pot câștiga o parte din premiu.
- Suma câștigată în funcția Cash Bomb nu poate fi utilizată în modul Gamble.
- Pariu minim de calificare: Configurable per Operator

**Câștigători:**

Dacă Cash Bomb explodează, jucătorii activi selectați aleatoriu din grupul de participanți eligibili vor primi o parte din fondul de premii. Vor vedea o animație cu explozia unei bombe, împreună cu monede care se mută de la bombă în soldul lor. Jucătorii care erau eligibili, dar nu au fost selectați, vor vedea o animație diferită, fără explozie sau actualizarea soldului.

Jucătorul poate face clic pe pictograma Cash Bomb pentru a vedea toți câștigătorii și fondul de premii pentru bomba actuală.Jucătorul poate vedea și bombele anterioare, inclusiv informații despre câștigători și fondurile de premii.

# Întreruperi ale Jocului

- Recuperarea Completă a Jocului

În cazul în care jocul este întrerupt din cauza pierderii unei conexiuni, la următoarea accesare a jocului de către jucător, jocul neterminat va fi automat reluat cu setările avute în momentul imediat de dinaintea întreruperii.

- Anularea jocului

În cazul în care jocul a fost anulat din cauze independente de jucător, momentul anulării este considerat finalul jocului. Orice sume acumulate vor fi returnate automat jucătorului.

## Joc Responsabil

- Instrucțiuni pentru folosirea funcției de autoplay

Atunci când este apăsat butonul "Autoplay”, jocul intră în modul automat pentru un număr limitat de rotiri. În timpul funcției de Autoplay, numărul de rotiri rămase va descrește în interiorul butonului "Stop auto” și, odată atinsă valoarea zero, funcția de Autoplay se va încheia automat. Jucătorul poate, în orice moment, să dezactiveze funcția de Autoplay apăsând butonul "Stop auto”.

## Procentul de Plată a Jucătorului

Câștigul mediu pentru jucător în acest joc este 96.01%.

100 Art of Gold v: 1.0.0.r

# Slot Video 100 Bulky Fruits Buy Bonus

## Introducere

Slotul video 100 Bulky Fruits Buy Bonus este un joc cu 5 role și 100 linii fixed. Slotul este format din 11 simboluri - dintre care 1 este Expanding Wild, iar 2 sunt Scatter. Toate combinațiile câștigătoare sunt plătite de la stânga la dreapta, cu excepția simbolului Scatter.

## Cum să Pariați

- Miza se plasează apăsând butonul "Start”, sau oricare dintre Butoanele pentru miză.
- Prin intermediul butonului "Meniu", jucătorul accesează un ecran în care poate deschide tabelul de plăți și pagina de ajutor.

## Funcție Gamble

În cazul unui câștig, jucătorului îi este dată posibilitatea de a accesa runda Gamble prin apăsarea butonului “Gamble”.
Funcția Gamble se activează când ecranul Gamble este deschis și cartea din mijlocul ecranului este cu fața în jos și se aprinde intermitent în roșu și negru. Eticheta “Încercări Gamble Rămase” arată numărul de încercări pe care jucătorul le are pentru acest joc. Eticheta “Sumă Gamble” arată suma pe care jucătorul ar dori să o dubleze în jocul Gamble. Eticheta “Gamble Pentru Câștig” arată suma pe care un jucător o poate câștiga dacă ghicește culoarea cărții. Există două butoane de selectat: “Roşu” și “Negru”. Când se selectează "Negru " sau "Roşu", cartea se mută în sus pe ecran și este păstrată ca istoric. Ultimele cinci cărți din sesiunea jucătorului sunt păstrate în secțiunea Istoric.
Dacă jucătorul a ghicit culoarea cărții, o carte nouă apare în mijlocul ecranului, cu fața în jos și se aprinde intermitent în roșu și negru. Acest proces continuă până când jucătorul ghicește greșit. Ordinea cărților este aleatorie și jucătorul nu poate prezice culoarea următoarei cărți pe baza rezultatelor anterioare. Suma din câmpul “Sumă Gamble” este afișată în câmpul “Câştig”. Dacă jucătorul dorește să încheie jocul “Gamble”, activează butonul “Colectează”. Ecranul se închide și suma din câmpul “Câştig” este transferată în câmpul “Balanţă”.
Dacă jucătorul nu ghicește culoarea cărții, jocul Gamble se termină, iar jucătorul pierde suma. Ecranul se închide. Suma din câmpul “Câştig” este pierdută, și nu se adaugă la Balanţă.
Suma maximă câștigată care poate fi adusă în runda Gamble este menționată în

Tabelul de plată.
Numărul de încercări Gamble este predefinit și configurat pentru fiecare joc. Numărul maxim de încercări poate varia între 1 și 5, în funcție de setările aplicate pentru fiecare joc.

## Comenzi Joc

Următoarele câmpuri apar pe ecranul slotului:

- “Balanță" – acest câmp afișează soldul jucătorului;
- “Câștig” – acest câmp afișează suma totală câștigată din linii, la o rotație a rolelor. Dacă este activat butonul "Colectează” în timp ce este activă animația pentru sumă în creștere, animația se oprește și se afișează suma câștigată pentru această rotire a rolelor;
- Câmp Linie de Plată – acest câmp este situat sub role. Indică numărul liniei și suma câștigată de jucător din această combinație.

Următoarele butoane apar pe ecranul slotului:

| Buton | Nume | Descriere |
|---|---|---|
| | Pariu | Când este activat butonul "Pariu”, se plasează un pariu. Dacă a fost câștigată o sumă mai devreme, aceasta este adăugată automat la soldul jucătorului. |
| | Stop Toate | Când butonul “Stop Toate” este activat, toate rolele se opresc în celași timp și butonul se schimbă în “Start” (în cazul în care nu există nicio combinație câștigătoare), și “Colectează” (în cazul în care există o combinație câștigătoare). După activarea butoanelor "Start” și "Pariu”, rolele încep să se rotească, iar butonul "Pariu” se transformă în "Stop Toate”. |
| | Colectează | La activarea butonului “Colectează” animația câștigurilor în creștere se oprește și în câmpul “Câştig” întreaga sumă câștigată este afișată, iar butonul primește statutul de “Pariu”. |
| | Start | La activarea butonului “Start”, rolele incep rotirea. Jucătorul poate ține apăsat butonul pentru a activa funcția de Rotire Turbo, care mărește viteza de rotire a |

| | | |
|---|---|---|
| | | rolelor. Dacă a fost câștigată o sumă mai devreme, butonul "Pornire" este înlocuit cu butonul "Încasare". |
| | Încasare Câștig | După activarea butonului "Încasare Câștig”, întreaga sumă câștigată este transferată din câmpul "Câștig” în câmpul "Sold”. |
| | Gamble | Atunci când este activat, deschide ecranul Gamble. |
| | Opțiuni de pariere | La deschidere, jucătorul poate alege dintre diferite opțiuni de pariere. Valoarea opțiunilor de pariere selectate în prezent este afișată aici. |
| | Tabel de plată | Butonul “Tabel de plată” este situat în interiorul meniului “Setări”. Atunci când este activat, acest buton deschide regulile acestui joc. |
| | Ajutor | “Ajutor”este localizat în interiorul meniului “Setări”. Atunci când este activat, acest buton deschide fișierul de ajutor. |
| | Setări autoplay | "Setări autoplay" se află în meniul "Setări". De acolo jucătorul poate defini condițiile modului Autoplay. |
| | Setările jocului | "Setările jocului" se află în meniul "Setări". De acolo jucătorul poate activa/dezactiva "Modul mâna stânga" (doar pentru dispozitivele mobile) și "Muzică ambientală". |
| | Istoric jocuri | La apăsarea acestui buton, se va deschide o fereastră cu informații detaliate despre jocurile anterioare. Aceasta îi permite jucătorului să își verifice istoricul jocurilor pentru o perioadă de până la 30 de zile anterioare, să vadă modificările soldului după fiecare tranzacție, precum și sumele pariate și câștigate, să vadă ora exactă a pariurilor în ordine cronologică și rezultatul vizual al fiecăruia dintre aceste pariuri. |
| RON 0.20 | Valoarea pariu | Suma afișată pe fiecare buton "valoare pariu" reprezintă suma totală pentru toate liniile de pariu active în acest |

| | | |
|---|---|---|
| | | moment. Când este activat, valori diferite sunt afișate pe el, iar jucătorul poate alege. |
| | Autoplay | Când butonul “Autoplay” este activat, jocul intră în modul Autoplay. |
| | Stop Auto | Când butonul “Stop Auto” este activat, modul de joc “Autoplay” se oprește. Butonul este activ doar atunci când jocul este în modul Autoplay. |
| | Joc Rapid | Acest buton reglează viteza de oprire a rolelor. Jocul acceptă 3 niveluri diferite de viteză de oprire. |
| | Controlul sunetului | La activarea butonului, sunetul jocului este pornit/oprit, în funcție de starea sa anterioară. |
| | Muzică ambientală | La activarea butonului, muzica ambientală a jocului va fi pornită/oprită, în funcție de starea sa anterioară. |
| | Controlul dimensiunii ecranului | La activarea butonului, ecranul fie se extinde, fie își reduce dimensiunea, în funcție de starea sa curentă. Acest buton este activat doar în varianta desktop. |
| | Meniu | Dând clic pe butonul "Meniu", jucătorul deschide meniul "Setări". |
| | Închide | Când este activat, acest buton readuce jucătorul la ecranul principal. |
| | Ieşire | Prin activarea acestui buton, jucătorul iese din joc. Butonul este inactiv atunci când rolele se rotesc, când jucătorul a câștigat și are opțiunea de a paria, în modul Pariere, și în timpul Rotirilor Gratuite și/sau a altor Funcții de Joc (dacă acestea sunt prezente în joc). Dacă o sumă este câștigată, atunci când se activează butonul, suma câștigată se adaugă la soldul jucătorului și jocul se închide. Jucătorul nu poate juca mai departe această ultimă sumă câștigată. |

În partea de jos a ecranului jocului, jucătorul poate vizualiza și numărul jocului și ceasul.

Toate valorile din tabelul de mai sus au doar caracter ilustrativ.
Dacă jucătorul utilizează un computer desktop sau laptop, apăsând tasta "Spațiu” pe tastatură poate determina pornirea sau oprirea rotirii rolelor, în funcție de starea actuală a jocului. De asemenea, mai poate și opri animația sumei în creștere, dacă aceasta este activă.

## Cumpărați Bonusul

Când butonul "Cumpărați Bonusul" este activat, jucătorul are posibilitatea de a cumpăra Rotiri Gratuite și/sau alte Funcții de Joc (dacă acestea sunt prezente în joc). Odată ce această acțiune este finalizată, rolele încep să se rotească și, în același timp, butonul se schimbă în "Activ". Butonul este inactiv atunci când rolele se rotesc, în timpul Rotirilor Gratuite, și este posibil să nu fie disponibil pentru fiecare opțiune de pariu.

## Reguli

- Castigurile sunt afisate în Tabel de plată.
- Premiile Scatter sunt independente de premiile pentru liniile de plată și sunt, de asemenea, adăugate la suma totală plătită.
- Se adaugă câștiguri simultane pe diferite linii de câștig.
- Defecțiunile anulează toate câștigurile și pariurile.
- Pariu Min./Max: Configurable per Operator

## Bonusuri

- CUMPĂRAȚI BONUSUL

Funcția de Cumpărați Bonusul îi permite jucătorului să cumpere simboluri Wild Extensibile la următoarele prețuri:
- 1 simbol Wild extensibil pe rola 2, 3 sau 4 la prețul de 5x pariul total.
- 2 simboluri Wild extensibile pe rola 2, 3 sau 4 la prețul de 15x pariul total.
- 3 simboluri Wild extensibile pe rola 2, 3 și 4 la prețul de 70x pariul total.

- CÂȘTIGURI GARANTATE

Funcția Câștiguri Garantate asigură că jucătorul va avea cel puțin 1 linie câștigătoare atâta timp cât funcția este activă.
- Dacă se selectează Câștiguri Garantate și se cumpără 1 Wild Extensibil, simbolul Wild va apărea pe rola 2, 3 sau 4 și se va forma cel puțin 1 linie câștigătoare garantată. Costul crește la 12x pariul total.
- Dacă se selectează Câștiguri Garantate și se cumpără 2 simboluri Wild Extensibile, simbolurile Wild vor apărea pe rolele 2, 3 sau 4 și se va forma cel puțin 1 linie de câștig. Costul crește la 25x pariul total.
Ambele funcții vor rămâne active până ce le va opri jucătorul. Suma pariului va fi egală cu prețul funcției.

# Mod Învârtire Bonus

- În timpul jocului de bază, jucătorului îi pot fi oferite un anumit număr de învârtiri bonus din partea operatorului în mod obișnuit (apăsând butonul pariere nu este luat nimic din soldul jucătorului).
- Valoarea pariului și numărul de linii din Modul bonus învârtire sunt predeterminate și nu pot fi modificate de jucător.
- În timpul Modului Învârtire Bonus nu poate fi activată funcția Jackpot Cards și nu există nicio contribuție la nivelurile jocului.

# Funcția Jackpot Cards

Jackpot Cards este o funcție care se activează aleatoriu și este disponibilă când se joacă orice joc care o conține.
Jackpot Cards este o funcție de joc cu patru niveluri. Fiecare nivel este ilustrat printr–o culoare de cărți de joc:

- TREFLĂ - Nivelul 1 (cea mai joasă valoare);
- CARO - Nivelul 2;
- CUPĂ - Nivelul 3;
- PICĂ - Nivelul 4 și cel mai înalt.

Fiecare valoare și valută pentru un nivel în Jackpot Cards este afișată pe partea dreaptă a simbolului de carte care îi corespunde.
Contribuția la fiecare nivel este calculată în baza unui procent din pariul jucătorului. Nu se deduce nicio sumă din pariul jucătorului.

- DECLANȘARE

Funcția Jackpot Cards poate fi activat aleatoriu după încheierea unui singur joc și după ce au fost colectate toate câștigurile rezultate, dacă este cazul. Când Jackpot Cards este declanșat, jucătorului i se garantează în mod automat unul dintre nivelurile funcției.
Jackpot Cards se joacă peste jocul de bază și nu închide jocul de bază. Funcția de Joc Automat se oprește automat după activarea rundei Jackpot Cards. După finalizarea acesteia, jocul care se juca înainte de activarea funcției Jackpot Cards este reluat.

- REGULI ȘI COMENZI

Odată declanșat, jucătorul este dus în funcția jocului Jackpot Cards, unde este afișat un cadrul de selecție format din 12 cărți cu fața în jos. Jucătorul selectează niște cărți pe ecran până ce se vor afișa 3 cărți cu simboluri identice. Nivelul Jackpot Cards acordat este cel care corespunde simbolului afișat. Suma câștigătoare va corespunde sumei acumulate în momentul dezvăluirii ultimului simbol pereche și va fi adăugată automat la soldul jucătorului.
Suma câștigată în runda Jackpot Cards nu poate fi utilizată în runda Gamble.
Jucătorul are o șansă aleatorie de a câștiga orice nivel al funcției cu un pariu de calificare, de fiecare dată când intră în Jackpot Cards.
Pariuri de calificare: Configurable per Operator

- CONEXIUNE LA INTERNET LENTĂ ȘI DECONECTARE

O conexiune la Internet lentă ar putea provoca o întârziere și arăta valori acordate vechi.
Funcția Jackpot Cards susține recuperarea în caz de deconectare.

- CÂȘTIGĂTORI

Dacă este acordat oricare dintre câștigurile Jackpot Cards, toți jucătorii care joacă funcția vor fi notificați pe ecran cu privire la petrecerea evenimentului.

# Funcția Cash Bomb

Cash Bomb este o funcție asociată cu Jackpot Cards. Când se câștigă un nivel Jackpot Cards (treflă, caro, cupă sau pică), jucătorii au șansa de a câștiga bani în plus din Cash Bomb. Cash Bomb are o singură suită.

Contribuțiile la Cash Bomb se calculează pe baza unui procent din pariul jucătorului. Nu se deduce nicio sumă din pariul jucătorului.

**Declanșare:**

Cash Bomb se activează atunci când se câștigă un nivel Jackpot Cards **și** culoarea acestuia corespunde cu culoarea Cash Bomb selectată.
Dacă nu există nicio potrivire, Cash Bomb rămâne activă pentru următorul câștig eligibil din Jackpot Cards.

**Reguli și comenzi:**

- Când este activată, premiul Cash Bomb este împărțit între jucătorii eligibili și activi, selectați aleatoriu.
- Numărul câștigătorilor și sumele câștigate sunt stabilite în setările sistemului.
- Fiecare jucător selectat primește un procent din premiul total.
- Câștigătorul Jackpot Cards poate primi o parte din câștig.
- Cash Bomb are o oră de începere și una de încheiere.
- Cash Bomb apare sub forma unei pictograme dinamită plutitoare, cu suma premiului actual.
- Poate fi mutată liber pe ecranul jocului pentru mai multă comoditate.
- Doar jocurile cu pictograma Cash Bomb pot câștiga o parte din premiu.
- Suma câștigată în funcția Cash Bomb nu poate fi utilizată în modul Gamble.
- Pariu minim de calificare: Configurable per Operator

**Câștigători:**

Dacă Cash Bomb explodează, jucătorii activi selectați aleatoriu din grupul de participanți eligibili vor primi o parte din fondul de premii. Vor vedea o animație cu explozia unei bombe, împreună cu monede care se mută de la bombă în soldul lor. Jucătorii care erau eligibili, dar nu au fost selectați, vor vedea o animație diferită, fără explozie sau actualizarea soldului.

Jucătorul poate face clic pe pictograma Cash Bomb pentru a vedea toți câștigătorii și fondul de premii pentru bomba actuală.Jucătorul poate vedea și bombele anterioare, inclusiv informații despre câștigători și fondurile de premii.

# Întreruperi ale Jocului

- Recuperarea Completă a Jocului

În cazul în care jocul este întrerupt din cauza pierderii unei conexiuni, la următoarea accesare a jocului de către jucător, jocul neterminat va fi automat reluat cu setările avute în momentul imediat de dinaintea întreruperii.

- Anularea jocului

În cazul în care jocul a fost anulat din cauze independente de jucător, momentul anulării este considerat finalul jocului. Orice sume acumulate vor fi returnate automat jucătorului.

## Joc Responsabil

- Instrucțiuni pentru folosirea funcției de autoplay

Atunci când este apăsat butonul "Autoplay”, jocul intră în modul automat pentru un număr limitat de rotiri. În timpul funcției de Autoplay, numărul de rotiri rămase va descrește în interiorul butonului "Stop auto” și, odată atinsă valoarea zero, funcția de Autoplay se va încheia automat. Jucătorul poate, în orice moment, să dezactiveze funcția de Autoplay apăsând butonul "Stop auto”.

## Procentul de Plată a Jucătorului

Câștigul mediu pentru jucător în acest joc este 96.45%.

100 Bulky Fruits Buy Bonus v: 1.0.0.r

# Slot Video 100 Extra Crown - Buy bonus

## Introducere

Slotul video 100 Extra Crown - Buy bonus este un joc cu 5 role și 100 linii fixed. Slotul este format din 11 simboluri - dintre care 1 este Expanding Wild, iar 2 sunt Scatter. Toate combinațiile câștigătoare sunt plătite de la stânga la dreapta, cu excepția simbolului Scatter.

## Cum să Pariați

- Miza se plasează apăsând butonul "Start”, sau oricare dintre Butoanele pentru miză.
- Prin intermediul butonului "Meniu", jucătorul accesează un ecran în care poate deschide tabelul de plăți și pagina de ajutor.

## Funcție Gamble

În cazul unui câștig, jucătorului îi este dată posibilitatea de a accesa runda Gamble prin apăsarea butonului “Gamble”.
Funcția Gamble se activează când ecranul Gamble este deschis și cartea din mijlocul ecranului este cu fața în jos și se aprinde intermitent în roșu și negru. Eticheta “Încercări Gamble Rămase” arată numărul de încercări pe care jucătorul le are pentru acest joc. Eticheta “Sumă Gamble” arată suma pe care jucătorul ar dori să o dubleze în jocul Gamble. Eticheta “Gamble Pentru Câștig” arată suma pe care un jucător o poate câștiga dacă ghicește culoarea cărții. Există două butoane de selectat: “Roşu” și “Negru”. Când se selectează "Negru " sau "Roşu", cartea se mută în sus pe ecran și este păstrată ca istoric. Ultimele cinci cărți din sesiunea jucătorului sunt păstrate în secțiunea Istoric.
Dacă jucătorul a ghicit culoarea cărții, o carte nouă apare în mijlocul ecranului, cu fața în jos și se aprinde intermitent în roșu și negru. Acest proces continuă până când jucătorul ghicește greșit. Ordinea cărților este aleatorie și jucătorul nu poate prezice culoarea următoarei cărți pe baza rezultatelor anterioare. Suma din câmpul “Sumă Gamble” este afișată în câmpul “Câştig”. Dacă jucătorul dorește să încheie jocul “Gamble”, activează butonul “Colectează”. Ecranul se închide și suma din câmpul “Câştig” este transferată în câmpul “Balanţă”.
Dacă jucătorul nu ghicește culoarea cărții, jocul Gamble se termină, iar jucătorul pierde suma. Ecranul se închide. Suma din câmpul “Câştig” este pierdută, și nu se adaugă la Balanţă.
Suma maximă câștigată care poate fi adusă în runda Gamble este menționată în

Tabelul de plată.
Numărul de încercări Gamble este predefinit și configurat pentru fiecare joc. Numărul maxim de încercări poate varia între 1 și 5, în funcție de setările aplicate pentru fiecare joc.

## Comenzi Joc

Următoarele câmpuri apar pe ecranul slotului:

- “Balanță" – acest câmp afișează soldul jucătorului;
- “Câștig” – acest câmp afișează suma totală câștigată din linii, la o rotație a rolelor. Dacă este activat butonul "Colectează” în timp ce este activă animația pentru sumă în creștere, animația se oprește și se afișează suma câștigată pentru această rotire a rolelor;
- Câmp Linie de Plată – acest câmp este situat sub role. Indică numărul liniei și suma câștigată de jucător din această combinație.

Următoarele butoane apar pe ecranul slotului:

| Buton | Nume | Descriere |
|---|---|---|
| | Pariu | Când este activat butonul "Pariu”, se plasează un pariu. Dacă a fost câștigată o sumă mai devreme, aceasta este adăugată automat la soldul jucătorului. |
| | Stop Toate | Când butonul “Stop Toate” este activat, toate rolele se opresc în celași timp și butonul se schimbă în “Start” (în cazul în care nu există nicio combinație câștigătoare), și “Colectează” (în cazul în care există o combinație câștigătoare). După activarea butoanelor "Start” și "Pariu”, rolele încep să se rotească, iar butonul "Pariu” se transformă în "Stop Toate”. |
| | Colectează | La activarea butonului “Colectează” animația câștigurilor în creștere se oprește și în câmpul “Câştig” întreaga sumă câștigată este afișată, iar butonul primește statutul de “Pariu”. |
| | Start | La activarea butonului “Start”, rolele incep rotirea. Jucătorul poate ține apăsat butonul pentru a activa funcția de Rotire Turbo, care mărește viteza de rotire a |

| | | |
|---|---|---|
| | | rolelor. Dacă a fost câștigată o sumă mai devreme, butonul "Pornire" este înlocuit cu butonul "Încasare". |
| | Încasare Câștig | După activarea butonului "Încasare Câștig”, întreaga sumă câștigată este transferată din câmpul "Câștig” în câmpul "Sold”. |
| | Gamble | Atunci când este activat, deschide ecranul Gamble. |
| | Opțiuni de pariere | La deschidere, jucătorul poate alege dintre diferite opțiuni de pariere. Valoarea opțiunilor de pariere selectate în prezent este afișată aici. |
| | Tabel de plată | Butonul “Tabel de plată” este situat în interiorul meniului “Setări”. Atunci când este activat, acest buton deschide regulile acestui joc. |
| | Ajutor | “Ajutor”este localizat în interiorul meniului “Setări”. Atunci când este activat, acest buton deschide fișierul de ajutor. |
| | Setări autoplay | "Setări autoplay" se află în meniul "Setări". De acolo jucătorul poate defini condițiile modului Autoplay. |
| | Setările jocului | "Setările jocului" se află în meniul "Setări". De acolo jucătorul poate activa/dezactiva "Modul mâna stânga" (doar pentru dispozitivele mobile) și "Muzică ambientală". |
| | Istoric jocuri | La apăsarea acestui buton, se va deschide o fereastră cu informații detaliate despre jocurile anterioare. Aceasta îi permite jucătorului să își verifice istoricul jocurilor pentru o perioadă de până la 30 de zile anterioare, să vadă modificările soldului după fiecare tranzacție, precum și sumele pariate și câștigate, să vadă ora exactă a pariurilor în ordine cronologică și rezultatul vizual al fiecăruia dintre aceste pariuri. |
| RON 0.20 | Valoarea pariu | Suma afișată pe fiecare buton "valoare pariu" reprezintă suma totală pentru toate liniile de pariu active în acest |

| | | |
|---|---|---|
| | | moment. Când este activat, valori diferite sunt afișate pe el, iar jucătorul poate alege. |
| | Autoplay | Când butonul “Autoplay” este activat, jocul intră în modul Autoplay. |
| | Stop Auto | Când butonul “Stop Auto” este activat, modul de joc “Autoplay” se oprește. Butonul este activ doar atunci când jocul este în modul Autoplay. |
| | Joc Rapid | Acest buton reglează viteza de oprire a rolelor. Jocul acceptă 3 niveluri diferite de viteză de oprire. |
| | Controlul sunetului | La activarea butonului, sunetul jocului este pornit/oprit, în funcție de starea sa anterioară. |
| | Muzică ambientală | La activarea butonului, muzica ambientală a jocului va fi pornită/oprită, în funcție de starea sa anterioară. |
| | Controlul dimensiunii ecranului | La activarea butonului, ecranul fie se extinde, fie își reduce dimensiunea, în funcție de starea sa curentă. Acest buton este activat doar în varianta desktop. |
| | Meniu | Dând clic pe butonul "Meniu", jucătorul deschide meniul "Setări". |
| | Închide | Când este activat, acest buton readuce jucătorul la ecranul principal. |
| | Ieşire | Prin activarea acestui buton, jucătorul iese din joc. Butonul este inactiv atunci când rolele se rotesc, când jucătorul a câștigat și are opțiunea de a paria, în modul Pariere, și în timpul Rotirilor Gratuite și/sau a altor Funcții de Joc (dacă acestea sunt prezente în joc). Dacă o sumă este câștigată, atunci când se activează butonul, suma câștigată se adaugă la soldul jucătorului și jocul se închide. Jucătorul nu poate juca mai departe această ultimă sumă câștigată. |

În partea de jos a ecranului jocului, jucătorul poate vizualiza și numărul jocului și ceasul.

Toate valorile din tabelul de mai sus au doar caracter ilustrativ.
Dacă jucătorul utilizează un computer desktop sau laptop, apăsând tasta "Spațiu” pe tastatură poate determina pornirea sau oprirea rotirii rolelor, în funcție de starea actuală a jocului. De asemenea, mai poate și opri animația sumei în creștere, dacă aceasta este activă.

# Cumpărați Bonusul

Când butonul "Cumpărați Bonusul" este activat, jucătorul are posibilitatea de a cumpăra Rotiri Gratuite și/sau alte Funcții de Joc (dacă acestea sunt prezente în joc). Odată ce această acțiune este finalizată, rolele încep să se rotească și, în același timp, butonul se schimbă în "Activ". Butonul este inactiv atunci când rolele se rotesc, în timpul Rotirilor Gratuite, și este posibil să nu fie disponibil pentru fiecare opțiune de pariu.

# Reguli

- Castigurile sunt afisate în Tabel de plată.
- În cazul unor combinații câștigătoare multiple pe aceeași linie, este plătită combinația care aduce un profit mai mare pentru jucător.
- Se plătesc doar cele mai mari câștiguri Scatter.
- Premiile Scatter sunt independente de premiile pentru liniile de plată și sunt, de asemenea, adăugate la suma totală plătită.
- Câștigurile sunt plătite după întinderea simbolurilor Wild.
- Se adaugă câștiguri simultane pe diferite linii de câștig.
- Defecțiunile anulează toate câștigurile și pariurile.
- Pariu Min./Max: Configurable per Operator

# Bonusuri

- CUMPĂRAȚI BONUSUL

Funcția de Cumpărați Bonusul îi permite jucătorului să cumpere simboluri Wild Extensibile la următoarele prețuri:
- 1 simbol Wild extensibil pe rola 2, 3 sau 4 la prețul de 4,5x pariul total.

- 2 simboluri Wild extensibile pe rola 2, 3 sau 4 la prețul de 15x pariul total.
- 3 simboluri Wild extensibile pe rola 2, 3 și 4 la prețul de 71,5x pariul total.

- CÂȘTIGURI GARANTATE

Funcția Câștiguri Garantate asigură că jucătorul va avea cel puțin 1 linie câștigătoare atâta timp cât funcția este activă.
- Dacă se selectează Câștiguri Garantate și se cumpără 1 Wild Extensibil, simbolul Wild va apărea pe rola 2, 3 sau 4 și se va forma cel puțin 1 linie câștigătoare garantată. Costul crește la 12x pariul total.
- Dacă se selectează Câștiguri Garantate și se cumpără 2 simboluri Wild Extensibile, simbolurile Wild vor apărea pe rolele 2, 3 sau 4 și se va forma cel puțin 1 linie de câștig. Costul crește la 25x pariul total.
Ambele funcții vor rămâne active până ce le va opri jucătorul. Suma pariului va fi egală cu prețul funcției.

# Mod Învârtire Bonus

- În timpul jocului de bază, jucătorului îi pot fi oferite un anumit număr de învârtiri bonus din partea operatorului în mod obișnuit (apăsând butonul pariere nu este luat nimic din soldul jucătorului).
- Valoarea pariului și numărul de linii din Modul bonus învârtire sunt predeterminate și nu pot fi modificate de jucător.
- În timpul Modului Învârtire Bonus nu poate fi activată funcția Jackpot Cards și nu există nicio contribuție la nivelurile jocului.

# Funcția Jackpot Cards

Jackpot Cards este o funcție care se activează aleatoriu și este disponibilă când se joacă orice joc care o conține.
Jackpot Cards este o funcție de joc cu patru niveluri. Fiecare nivel este ilustrat printr–o culoare de cărți de joc:

- TREFLĂ - Nivelul 1 (cea mai joasă valoare);
- CARO - Nivelul 2;
- CUPĂ - Nivelul 3;
- PICĂ - Nivelul 4 și cel mai înalt.

Fiecare valoare și valută pentru un nivel în Jackpot Cards este afișată pe partea dreaptă a simbolului de carte care îi corespunde.

Contribuția la fiecare nivel este calculată în baza unui procent din pariul jucătorului. Nu se deduce nicio sumă din pariul jucătorului.

- DECLANȘARE

Funcția Jackpot Cards poate fi activat aleatoriu după încheierea unui singur joc și după ce au fost colectate toate câștigurile rezultate, dacă este cazul. Când Jackpot Cards este declanșat, jucătorului i se garantează în mod automat unul dintre nivelurile funcției.
Jackpot Cards se joacă peste jocul de bază și nu închide jocul de bază. Funcția de Joc Automat se oprește automat după activarea rundei Jackpot Cards. După finalizarea acesteia, jocul care se juca înainte de activarea funcției Jackpot Cards este reluat.

- REGULI ȘI COMENZI

Odată declanșat, jucătorul este dus în funcția jocului Jackpot Cards, unde este afișat un cadrul de selecție format din 12 cărți cu fața în jos. Jucătorul selectează niște cărți pe ecran până ce se vor afișa 3 cărți cu simboluri identice. Nivelul Jackpot Cards acordat este cel care corespunde simbolului afișat. Suma câștigătoare va corespunde sumei acumulate în momentul dezvăluirii ultimului simbol pereche și va fi adăugată automat la soldul jucătorului.
Suma câștigată în runda Jackpot Cards nu poate fi utilizată în runda Gamble.
Jucătorul are o șansă aleatorie de a câștiga orice nivel al funcției cu un pariu de calificare, de fiecare dată când intră în Jackpot Cards.
Pariuri de calificare: Configurable per Operator

- CONEXIUNE LA INTERNET LENTĂ ȘI DECONECTARE

O conexiune la Internet lentă ar putea provoca o întârziere și arăta valori acordate vechi.
Funcția Jackpot Cards susține recuperarea în caz de deconectare.

- CÂȘTIGĂTORI

Dacă este acordat oricare dintre câștigurile Jackpot Cards, toți jucătorii care joacă funcția vor fi notificați pe ecran cu privire la petrecerea evenimentului.

# Funcția Cash Bomb

Cash Bomb este o funcție asociată cu Jackpot Cards. Când se câștigă un nivel Jackpot Cards (treflă, caro, cupă sau pică), jucătorii au șansa de a câștiga bani în plus din Cash Bomb. Cash Bomb are o singură suită.

Contribuțiile la Cash Bomb se calculează pe baza unui procent din pariul jucătorului. Nu se deduce nicio sumă din pariul jucătorului.

**Declanșare:**

Cash Bomb se activează atunci când se câștigă un nivel Jackpot Cards **și** culoarea acestuia corespunde cu culoarea Cash Bomb selectată.
Dacă nu există nicio potrivire, Cash Bomb rămâne activă pentru următorul câștig eligibil din Jackpot Cards.

**Reguli și comenzi:**

- Când este activată, premiul Cash Bomb este împărțit între jucătorii eligibili și activi, selectați aleatoriu.
- Numărul câștigătorilor și sumele câștigate sunt stabilite în setările sistemului.
- Fiecare jucător selectat primește un procent din premiul total.
- Câștigătorul Jackpot Cards poate primi o parte din câștig.
- Cash Bomb are o oră de începere și una de încheiere.
- Cash Bomb apare sub forma unei pictograme dinamită plutitoare, cu suma premiului actual.
- Poate fi mutată liber pe ecranul jocului pentru mai multă comoditate.
- Doar jocurile cu pictograma Cash Bomb pot câștiga o parte din premiu.
- Suma câștigată în funcția Cash Bomb nu poate fi utilizată în modul Gamble.
- Pariu minim de calificare: Configurable per Operator

**Câștigători:**

Dacă Cash Bomb explodează, jucătorii activi selectați aleatoriu din grupul de participanți eligibili vor primi o parte din fondul de premii. Vor vedea o animație cu explozia unei bombe, împreună cu monede care se mută de la bombă în soldul lor. Jucătorii care erau eligibili, dar nu au fost selectați, vor vedea o animație diferită, fără explozie sau actualizarea soldului.

Jucătorul poate face clic pe pictograma Cash Bomb pentru a vedea toți câștigătorii și fondul de premii pentru bomba actuală.Jucătorul poate vedea și bombele anterioare, inclusiv informații despre câștigători și fondurile de premii.

# Întreruperi ale Jocului

- Recuperarea Completă a Jocului

În cazul în care jocul este întrerupt din cauza pierderii unei conexiuni, la următoarea accesare a jocului de către jucător, jocul neterminat va fi automat reluat cu setările avute în momentul imediat de dinaintea întreruperii.

- Anularea jocului

În cazul în care jocul a fost anulat din cauze independente de jucător, momentul anulării este considerat finalul jocului. Orice sume acumulate vor fi returnate automat jucătorului.

# Joc Responsabil

- Instrucțiuni pentru folosirea funcției de autoplay

Atunci când este apăsat butonul "Autoplay”, jocul intră în modul automat pentru un număr limitat de rotiri. În timpul funcției de Autoplay, numărul de rotiri rămase va descrește în interiorul butonului "Stop auto” și, odată atinsă valoarea zero, funcția de Autoplay se va încheia automat. Jucătorul poate, în orice moment, să dezactiveze funcția de Autoplay apăsând butonul "Stop auto”.

# Procentul de Plată a Jucătorului

Câștigul mediu pentru jucător în acest joc este 96.08%.

100 Extra Crown - Buy bonus v: 1.0.0.r

# Slot Video Art of Gold 6 Reels

## Introducere

Slotul video Art of Gold 6 Reels este un joc cu 6 role și 40 linii fixed. Slotul este format din 10 simboluri - dintre care 1 este Wild, iar 1 este Scatter. Toate combinațiile câștigătoare sunt plătite de la stânga la dreapta, cu excepția simbolului Scatter.

## Cum să Pariați

- Miza se plasează apăsând butonul "Start”, sau oricare dintre Butoanele pentru miză.
- Prin intermediul butonului "Meniu", jucătorul accesează un ecran în care poate deschide tabelul de plăți și pagina de ajutor.

## Funcție Gamble

În cazul unui câștig, jucătorului îi este dată posibilitatea de a accesa runda Gamble prin apăsarea butonului “Gamble”.
Funcția Gamble se activează când ecranul Gamble este deschis și cartea din mijlocul ecranului este cu fața în jos și se aprinde intermitent în roșu și negru. Eticheta “Încercări Gamble Rămase” arată numărul de încercări pe care jucătorul le are pentru acest joc. Eticheta “Sumă Gamble” arată suma pe care jucătorul ar dori să o dubleze în jocul Gamble. Eticheta “Gamble Pentru Câștig” arată suma pe care un jucător o poate câștiga dacă ghicește culoarea cărții. Există două butoane de selectat: “Roşu” și “Negru”. Când se selectează "Negru " sau "Roşu", cartea se mută în sus pe ecran și este păstrată ca istoric. Ultimele cinci cărți din sesiunea jucătorului sunt păstrate în secțiunea Istoric.
Dacă jucătorul a ghicit culoarea cărții, o carte nouă apare în mijlocul ecranului, cu fața în jos și se aprinde intermitent în roșu și negru. Acest proces continuă până când jucătorul ghicește greșit. Ordinea cărților este aleatorie și jucătorul nu poate prezice culoarea următoarei cărți pe baza rezultatelor anterioare. Suma din câmpul “Sumă Gamble” este afișată în câmpul “Câştig”. Dacă jucătorul dorește să încheie jocul “Gamble”, activează butonul “Colectează”. Ecranul se închide și suma din câmpul “Câştig” este transferată în câmpul “Balanţă”.
Dacă jucătorul nu ghicește culoarea cărții, jocul Gamble se termină, iar jucătorul pierde suma. Ecranul se închide. Suma din câmpul “Câştig” este pierdută, și nu se adaugă la Balanţă.
Suma maximă câștigată care poate fi adusă în runda Gamble este menționată în Tabelul de plată.

Numărul de încercări Gamble este predefinit și configurat pentru fiecare joc. Numărul maxim de încercări poate varia între 1 și 5, în funcție de setările aplicate pentru fiecare joc.

## Comenzi Joc

Următoarele câmpuri apar pe ecranul slotului:

- “Balanță" – acest câmp afișează soldul jucătorului;
- “Câștig” – acest câmp afișează suma totală câștigată din linii, la o rotație a rolelor. Dacă este activat butonul "Colectează” în timp ce este activă animația pentru sumă în creștere, animația se oprește și se afișează suma câștigată pentru această rotire a rolelor;
- Câmp Linie de Plată – acest câmp este situat sub role. Indică numărul liniei și suma câștigată de jucător din această combinație.

Următoarele butoane apar pe ecranul slotului:

| Buton | Nume | Descriere |
|---|---|---|
| | Pariu | Când este activat butonul "Pariu”, se plasează un pariu. Dacă a fost câștigată o sumă mai devreme, aceasta este adăugată automat la soldul jucătorului. |
| | Stop Toate | Când butonul “Stop Toate” este activat, toate rolele se opresc în celași timp și butonul se schimbă în “Start” (în cazul în care nu există nicio combinație câștigătoare), și “Colectează” (în cazul în care există o combinație câștigătoare). După activarea butoanelor "Start” și "Pariu”, rolele încep să se rotească, iar butonul "Pariu” se transformă în "Stop Toate”. |
| | Colectează | La activarea butonului “Colectează” animația câștigurilor în creștere se oprește și în câmpul “Câștig” întreaga sumă câștigată este afișată, iar butonul primește statutul de “Pariu”. |
| | Start | La activarea butonului “Start”, rolele incep rotirea. Jucătorul poate ține apăsat butonul pentru a activa funcția de Rotire Turbo, care mărește viteza de rotire a rolelor. Dacă a fost câștigată o sumă mai devreme, butonul "Pornire" este înlocuit cu butonul "Încasare". |

| | | |
|---|---|---|
| | Încasare Câștig | După activarea butonului "Încasare Câștig”, întreaga sumă câștigată este transferată din câmpul "Câștig” în câmpul "Sold”. |
| | Gamble | Atunci când este activat, deschide ecranul Gamble. |
| | Opțiuni de pariere | La deschidere, jucătorul poate alege dintre diferite opțiuni de pariere. Valoarea opțiunilor de pariere selectate în prezent este afișată aici. |
| | Tabel de plată | Butonul “Tabel de plată” este situat în interiorul meniului “Setări”. Atunci când este activat, acest buton deschide regulile acestui joc. |
| | Ajutor | “Ajutor”este localizat în interiorul meniului “Setări”. Atunci când este activat, acest buton deschide fișierul de ajutor. |
| | Setări autoplay | "Setări autoplay" se află în meniul "Setări". De acolo jucătorul poate defini condițiile modului Autoplay. |
| | Setările jocului | "Setările jocului" se află în meniul "Setări". De acolo jucătorul poate activa/dezactiva "Modul mâna stânga" (doar pentru dispozitivele mobile) și "Muzică ambientală". |
| | Istoric jocuri | La apăsarea acestui buton, se va deschide o fereastră cu informații detaliate despre jocurile anterioare. Aceasta îi permite jucătorului să își verifice istoricul jocurilor pentru o perioadă de până la 30 de zile anterioare, să vadă modificările soldului după fiecare tranzacție, precum și sumele pariate și câștigate, să vadă ora exactă a pariurilor în ordine cronologică și rezultatul vizual al fiecăruia dintre aceste pariuri. |
| RON 0.20 | Valoarea pariu | Suma afișată pe fiecare buton "valoare pariu" reprezintă suma totală pentru toate liniile de pariu active în acest moment. Când este activat, valori diferite sunt afișate pe el, iar jucătorul poate alege. |

| | | |
|---|---|---|
| | Autoplay | Când butonul “Autoplay” este activat, jocul intră în modul Autoplay. |
| | Stop Auto | Când butonul “Stop Auto” este activat, modul de joc “Autoplay” se oprește. Butonul este activ doar atunci când jocul este în modul Autoplay. |
| | Joc Rapid | Acest buton reglează viteza de oprire a rolelor. Jocul acceptă 3 niveluri diferite de viteză de oprire. |
| | Controlul sunetului | La activarea butonului, sunetul jocului este pornit/oprit, în funcție de starea sa anterioară. |
| | Muzică ambientală | La activarea butonului, muzica ambientală a jocului va fi pornită/oprită, în funcție de starea sa anterioară. |
| | Controlul dimensiunii ecranului | La activarea butonului, ecranul fie se extinde, fie își reduce dimensiunea, în funcție de starea sa curentă. Acest buton este activat doar în varianta desktop. |
| | Meniu | Dând clic pe butonul "Meniu", jucătorul deschide meniul "Setări". |
| | Închide | Când este activat, acest buton readuce jucătorul la ecranul principal. |
| | Ieşire | Prin activarea acestui buton, jucătorul iese din joc. Butonul este inactiv atunci când rolele se rotesc, când jucătorul a câștigat și are opțiunea de a paria, în modul Pariere, și în timpul Rotirilor Gratuite și/sau a altor Funcții de Joc (dacă acestea sunt prezente în joc). Dacă o sumă este câștigată, atunci când se activează butonul, suma câștigată se adaugă la soldul jucătorului și jocul se închide. Jucătorul nu poate juca mai departe această ultimă sumă câștigată. |

În partea de jos a ecranului jocului, jucătorul poate vizualiza și numărul jocului și ceasul.

Toate valorile din tabelul de mai sus au doar caracter ilustrativ.
Dacă jucătorul utilizează un computer desktop sau laptop, apăsând tasta "Spațiu” pe tastatură poate determina pornirea sau oprirea rotirii rolelor, în funcție de starea

actuală a jocului. De asemenea, mai poate și opri animația sumei în creștere, dacă aceasta este activă.

## Reguli

- Castigurile sunt afisate în Tabel de plată.
- Premiile Scatter sunt independente de premiile pentru liniile de plată și sunt, de asemenea, adăugate la suma totală plătită.
- Se adaugă câștiguri simultane pe diferite linii de câștig.
- Defecțiunile anulează toate câștigurile și pariurile.
- Pariu Min./Max: Configurable per Operator

## Mod Învârtire Bonus

- În timpul jocului de bază, jucătorului îi pot fi oferite un anumit număr de învârtiri bonus din partea operatorului în mod obișnuit (apăsând butonul pariere nu este luat nimic din soldul jucătorului).
- Valoarea pariului și numărul de linii din Modul bonus învârtire sunt predeterminate și nu pot fi modificate de jucător.
- În timpul Modului Învârtire Bonus nu poate fi activată funcția Jackpot Cards și nu există nicio contribuție la nivelurile jocului.

## Funcția Jackpot Cards

Jackpot Cards este o funcție care se activează aleatoriu și este disponibilă când se joacă orice joc care o conține.
Jackpot Cards este o funcție de joc cu patru niveluri. Fiecare nivel este ilustrat printr–o culoare de cărți de joc:

- TREFLĂ - Nivelul 1 (cea mai joasă valoare);
- CARO - Nivelul 2;
- CUPĂ - Nivelul 3;
- PICĂ - Nivelul 4 și cel mai înalt.

Fiecare valoare și valută pentru un nivel în Jackpot Cards este afișată pe partea dreaptă a simbolului de carte care îi corespunde.
Contribuția la fiecare nivel este calculată în baza unui procent din pariul jucătorului. Nu se deduce nicio sumă din pariul jucătorului.

- DECLANȘARE

Funcția Jackpot Cards poate fi activat aleatoriu după încheierea unui singur joc și după ce au fost colectate toate câștigurile rezultate, dacă este cazul. Când Jackpot Cards este declanșat, jucătorului i se garantează în mod automat unul dintre nivelurile funcției.
Jackpot Cards se joacă peste jocul de bază și nu închide jocul de bază. Funcția de Joc Automat se oprește automat după activarea rundei Jackpot Cards. După finalizarea acesteia, jocul care se juca înainte de activarea funcției Jackpot Cards este reluat.

- REGULI ȘI COMENZI

Odată declanșat, jucătorul este dus în funcția jocului Jackpot Cards, unde este afișat un cadrul de selecție format din 12 cărți cu fața în jos. Jucătorul selectează niște cărți pe ecran până ce se vor afișa 3 cărți cu simboluri identice. Nivelul Jackpot Cards acordat este cel care corespunde simbolului afișat. Suma câștigătoare va corespunde sumei acumulate în momentul dezvăluirii ultimului simbol pereche și va fi adăugată automat la soldul jucătorului.
Suma câștigată în runda Jackpot Cards nu poate fi utilizată în runda Gamble.
Jucătorul are o șansă aleatorie de a câștiga orice nivel al funcției cu un pariu de calificare, de fiecare dată când intră în Jackpot Cards.
Pariuri de calificare: Configurable per Operator

- CONEXIUNE LA INTERNET LENTĂ ȘI DECONECTARE

O conexiune la Internet lentă ar putea provoca o întârziere și arăta valori acordate vechi.
Funcția Jackpot Cards susține recuperarea în caz de deconectare.

- CÂȘTIGĂTORI

Dacă este acordat oricare dintre câștigurile Jackpot Cards, toți jucătorii care joacă funcția vor fi notificați pe ecran cu privire la petrecerea evenimentului.

# Funcția Cash Bomb

Cash Bomb este o funcție asociată cu Jackpot Cards. Când se câștigă un nivel Jackpot Cards (treflă, caro, cupă sau pică), jucătorii au șansa de a câștiga bani în plus din Cash Bomb. Cash Bomb are o singură suită.

Contribuțiile la Cash Bomb se calculează pe baza unui procent din pariul jucătorului. Nu se deduce nicio sumă din pariul jucătorului.

**Declanșare:**

Cash Bomb se activează atunci când se câștigă un nivel Jackpot Cards **și** culoarea acestuia corespunde cu culoarea Cash Bomb selectată.
Dacă nu există nicio potrivire, Cash Bomb rămâne activă pentru următorul câștig eligibil din Jackpot Cards.

**Reguli și comenzi:**

- Când este activată, premiul Cash Bomb este împărțit între jucătorii eligibili și activi, selectați aleatoriu.
- Numărul câștigătorilor și sumele câștigate sunt stabilite în setările sistemului.
- Fiecare jucător selectat primește un procent din premiul total.
- Câștigătorul Jackpot Cards poate primi o parte din câștig.
- Cash Bomb are o oră de începere și una de încheiere.
- Cash Bomb apare sub forma unei pictograme dinamită plutitoare, cu suma premiului actual.
- Poate fi mutată liber pe ecranul jocului pentru mai multă comoditate.
- Doar jocurile cu pictograma Cash Bomb pot câștiga o parte din premiu.
- Suma câștigată în funcția Cash Bomb nu poate fi utilizată în modul Gamble.
- Pariu minim de calificare: Configurable per Operator

**Câștigători:**

Dacă Cash Bomb explodează, jucătorii activi selectați aleatoriu din grupul de participanți eligibili vor primi o parte din fondul de premii. Vor vedea o animație cu explozia unei bombe, împreună cu monede care se mută de la bombă în soldul lor. Jucătorii care erau eligibili, dar nu au fost selectați, vor vedea o animație diferită, fără explozie sau actualizarea soldului.

Jucătorul poate face clic pe pictograma Cash Bomb pentru a vedea toți câștigătorii și fondul de premii pentru bomba actuală.Jucătorul poate vedea și bombele anterioare, inclusiv informații despre câștigători și fondurile de premii.

# Întreruperi ale Jocului

- Recuperarea Completă a Jocului

În cazul în care jocul este întrerupt din cauza pierderii unei conexiuni, la următoarea accesare a jocului de către jucător, jocul neterminat va fi automat reluat cu setările avute în momentul imediat de dinaintea întreruperii.

- Anularea jocului

În cazul în care jocul a fost anulat din cauze independente de jucător, momentul anulării este considerat finalul jocului. Orice sume acumulate vor fi returnate automat jucătorului.

## Joc Responsabil

- Instrucțiuni pentru folosirea funcției de autoplay

Atunci când este apăsat butonul "Autoplay”, jocul intră în modul automat pentru un număr limitat de rotiri. În timpul funcției de Autoplay, numărul de rotiri rămase va descrește în interiorul butonului "Stop auto” și, odată atinsă valoarea zero, funcția de Autoplay se va încheia automat. Jucătorul poate, în orice moment, să dezactiveze funcția de Autoplay apăsând butonul "Stop auto”.

## Procentul de Plată a Jucătorului

Câștigul mediu pentru jucător în acest joc este 96.05%.

Art of Gold 6 Reels v: 1.0.0.r

# Slot Video Bulky Fruits Buy Bonus

## Introducere

Slotul video Bulky Fruits Buy Bonus este un joc cu 5 role și 5 linii fixed. Slotul este format din 11 simboluri - dintre care 1 este Expanding Wild, iar 2 sunt Scatter. Toate combinațiile câștigătoare sunt plătite de la stânga la dreapta, cu excepția simbolului Scatter.

## Cum să Pariați

- Miza se plasează apăsând butonul "Start”, sau oricare dintre Butoanele pentru miză.
- Prin intermediul butonului "Meniu", jucătorul accesează un ecran în care poate deschide tabelul de plăți și pagina de ajutor.

## Funcție Gamble

În cazul unui câștig, jucătorului îi este dată posibilitatea de a accesa runda Gamble prin apăsarea butonului “Gamble”.
Funcția Gamble se activează când ecranul Gamble este deschis și cartea din mijlocul ecranului este cu fața în jos și se aprinde intermitent în roșu și negru. Eticheta “Încercări Gamble Rămase” arată numărul de încercări pe care jucătorul le are pentru acest joc. Eticheta “Sumă Gamble” arată suma pe care jucătorul ar dori să o dubleze în jocul Gamble. Eticheta “Gamble Pentru Câștig” arată suma pe care un jucător o poate câștiga dacă ghicește culoarea cărții. Există două butoane de selectat: “Roşu” și “Negru”. Când se selectează "Negru " sau "Roşu", cartea se mută în sus pe ecran și este păstrată ca istoric. Ultimele cinci cărți din sesiunea jucătorului sunt păstrate în secțiunea Istoric.
Dacă jucătorul a ghicit culoarea cărții, o carte nouă apare în mijlocul ecranului, cu fața în jos și se aprinde intermitent în roșu și negru. Acest proces continuă până când jucătorul ghicește greșit. Ordinea cărților este aleatorie și jucătorul nu poate prezice culoarea următoarei cărți pe baza rezultatelor anterioare. Suma din câmpul “Sumă Gamble” este afișată în câmpul “Câştig”. Dacă jucătorul dorește să încheie jocul “Gamble”, activează butonul “Colectează”. Ecranul se închide și suma din câmpul “Câştig” este transferată în câmpul “Balanţă”.
Dacă jucătorul nu ghicește culoarea cărții, jocul Gamble se termină, iar jucătorul pierde suma. Ecranul se închide. Suma din câmpul “Câştig” este pierdută, și nu se adaugă la Balanţă.
Suma maximă câștigată care poate fi adusă în runda Gamble este menționată în

Tabelul de plată.
Numărul de încercări Gamble este predefinit și configurat pentru fiecare joc. Numărul maxim de încercări poate varia între 1 și 5, în funcție de setările aplicate pentru fiecare joc.

## Comenzi Joc

Următoarele câmpuri apar pe ecranul slotului:

- “Balanță" – acest câmp afișează soldul jucătorului;
- “Câștig” – acest câmp afișează suma totală câștigată din linii, la o rotație a rolelor. Dacă este activat butonul "Colectează” în timp ce este activă animația pentru sumă în creștere, animația se oprește și se afișează suma câștigată pentru această rotire a rolelor;
- Câmp Linie de Plată – acest câmp este situat sub role. Indică numărul liniei și suma câștigată de jucător din această combinație.

Următoarele butoane apar pe ecranul slotului:

| Buton | Nume | Descriere |
|---|---|---|
| | Pariu | Când este activat butonul "Pariu”, se plasează un pariu. Dacă a fost câștigată o sumă mai devreme, aceasta este adăugată automat la soldul jucătorului. |
| | Stop Toate | Când butonul “Stop Toate” este activat, toate rolele se opresc în celași timp și butonul se schimbă în “Start” (în cazul în care nu există nicio combinație câștigătoare), și “Colectează” (în cazul în care există o combinație câștigătoare). După activarea butoanelor "Start” și "Pariu”, rolele încep să se rotească, iar butonul "Pariu” se transformă în "Stop Toate”. |
| | Colectează | La activarea butonului “Colectează” animația câștigurilor în creștere se oprește și în câmpul “Câştig” întreaga sumă câștigată este afișată, iar butonul primește statutul de “Pariu”. |
| | Start | La activarea butonului “Start”, rolele incep rotirea. Jucătorul poate ține apăsat butonul pentru a activa funcția de Rotire Turbo, care mărește viteza de rotire a |

| | | |
|---|---|---|
| | | rolelor. Dacă a fost câștigată o sumă mai devreme, butonul "Pornire" este înlocuit cu butonul "Încasare". |
| | Încasare Câștig | După activarea butonului "Încasare Câștig”, întreaga sumă câștigată este transferată din câmpul "Câștig” în câmpul "Sold”. |
| | Gamble | Atunci când este activat, deschide ecranul Gamble. |
| | Opțiuni de pariere | La deschidere, jucătorul poate alege dintre diferite opțiuni de pariere. Valoarea opțiunilor de pariere selectate în prezent este afișată aici. |
| | Tabel de plată | Butonul “Tabel de plată” este situat în interiorul meniului “Setări”. Atunci când este activat, acest buton deschide regulile acestui joc. |
| | Ajutor | “Ajutor”este localizat în interiorul meniului “Setări”. Atunci când este activat, acest buton deschide fișierul de ajutor. |
| | Setări autoplay | "Setări autoplay" se află în meniul "Setări". De acolo jucătorul poate defini condițiile modului Autoplay. |
| | Setările jocului | "Setările jocului" se află în meniul "Setări". De acolo jucătorul poate activa/dezactiva "Modul mâna stânga" (doar pentru dispozitivele mobile) și "Muzică ambientală". |
| | Istoric jocuri | La apăsarea acestui buton, se va deschide o fereastră cu informații detaliate despre jocurile anterioare. Aceasta îi permite jucătorului să își verifice istoricul jocurilor pentru o perioadă de până la 30 de zile anterioare, să vadă modificările soldului după fiecare tranzacție, precum și sumele pariate și câștigate, să vadă ora exactă a pariurilor în ordine cronologică și rezultatul vizual al fiecăruia dintre aceste pariuri. |
| RON 0.20 | Valoarea pariu | Suma afișată pe fiecare buton "valoare pariu" reprezintă suma totală pentru toate liniile de pariu active în acest |

| | | |
|---|---|---|
| | | moment. Când este activat, valori diferite sunt afișate pe el, iar jucătorul poate alege. |
| | Autoplay | Când butonul “Autoplay” este activat, jocul intră în modul Autoplay. |
| | Stop Auto | Când butonul “Stop Auto” este activat, modul de joc “Autoplay” se oprește. Butonul este activ doar atunci când jocul este în modul Autoplay. |
| | Joc Rapid | Acest buton reglează viteza de oprire a rolelor. Jocul acceptă 3 niveluri diferite de viteză de oprire. |
| | Controlul sunetului | La activarea butonului, sunetul jocului este pornit/oprit, în funcție de starea sa anterioară. |
| | Muzică ambientală | La activarea butonului, muzica ambientală a jocului va fi pornită/oprită, în funcție de starea sa anterioară. |
| | Controlul dimensiunii ecranului | La activarea butonului, ecranul fie se extinde, fie își reduce dimensiunea, în funcție de starea sa curentă. Acest buton este activat doar în varianta desktop. |
| | Meniu | Dând clic pe butonul "Meniu", jucătorul deschide meniul "Setări". |
| | Închide | Când este activat, acest buton readuce jucătorul la ecranul principal. |
| | Ieşire | Prin activarea acestui buton, jucătorul iese din joc. Butonul este inactiv atunci când rolele se rotesc, când jucătorul a câștigat și are opțiunea de a paria, în modul Pariere, și în timpul Rotirilor Gratuite și/sau a altor Funcții de Joc (dacă acestea sunt prezente în joc). Dacă o sumă este câștigată, atunci când se activează butonul, suma câștigată se adaugă la soldul jucătorului și jocul se închide. Jucătorul nu poate juca mai departe această ultimă sumă câștigată. |

În partea de jos a ecranului jocului, jucătorul poate vizualiza și numărul jocului și ceasul.

Toate valorile din tabelul de mai sus au doar caracter ilustrativ.
Dacă jucătorul utilizează un computer desktop sau laptop, apăsând tasta "Spațiu” pe tastatură poate determina pornirea sau oprirea rotirii rolelor, în funcție de starea actuală a jocului. De asemenea, mai poate și opri animația sumei în creștere, dacă aceasta este activă.

## Cumpărați Bonusul

Când butonul "Cumpărați Bonusul" este activat, jucătorul are posibilitatea de a cumpăra Rotiri Gratuite și/sau alte Funcții de Joc (dacă acestea sunt prezente în joc). Odată ce această acțiune este finalizată, rolele încep să se rotească și, în același timp, butonul se schimbă în "Activ". Butonul este inactiv atunci când rolele se rotesc, în timpul Rotirilor Gratuite, și este posibil să nu fie disponibil pentru fiecare opțiune de pariu.

## Reguli

- Castigurile sunt afisate în Tabel de plată.
- Premiile Scatter sunt independente de premiile pentru liniile de plată și sunt, de asemenea, adăugate la suma totală plătită.
- Se adaugă câștiguri simultane pe diferite linii de câștig.
- Defecțiunile anulează toate câștigurile și pariurile.
- Pariu Min./Max: Configurable per Operator

## Bonusuri

- CUMPĂRAȚI BONUSUL

Funcția de Cumpărați Bonusul îi permite jucătorului să cumpere simboluri Wild Extensibile la următoarele prețuri:
- 1 simbol Wild extensibil pe rola 2, 3 sau 4 la prețul de 5x pariul total.
- 2 simboluri Wild extensibile pe rola 2, 3 sau 4 la prețul de 15x pariul total.
- 3 simboluri Wild extensibile pe rola 2, 3 și 4 la prețul de 70x pariul total.

- CÂȘTIGURI GARANTATE

Funcția Câștiguri Garantate asigură că jucătorul va avea cel puțin 1 linie câștigătoare atâta timp cât funcția este activă.
- Dacă se selectează Câștiguri Garantate și se cumpără 1 Wild Extensibil, simbolul Wild va apărea pe rola 2, 3 sau 4 și se va forma cel puțin 1 linie câștigătoare garantată. Costul crește la 12x pariul total.
- Dacă se selectează Câștiguri Garantate și se cumpără 2 simboluri Wild Extensibile, simbolurile Wild vor apărea pe rolele 2, 3 sau 4 și se va forma cel puțin 1 linie de câștig. Costul crește la 25x pariul total.
Ambele funcții vor rămâne active până ce le va opri jucătorul. Suma pariului va fi egală cu prețul funcției.

# Mod Învârtire Bonus

- În timpul jocului de bază, jucătorului îi pot fi oferite un anumit număr de învârtiri bonus din partea operatorului în mod obișnuit (apăsând butonul pariere nu este luat nimic din soldul jucătorului).
- Valoarea pariului și numărul de linii din Modul bonus învârtire sunt predeterminate și nu pot fi modificate de jucător.
- În timpul Modului Învârtire Bonus nu poate fi activată funcția Jackpot Cards și nu există nicio contribuție la nivelurile jocului.

# Funcția Jackpot Cards

Jackpot Cards este o funcție care se activează aleatoriu și este disponibilă când se joacă orice joc care o conține.
Jackpot Cards este o funcție de joc cu patru niveluri. Fiecare nivel este ilustrat printr–o culoare de cărți de joc:

- TREFLĂ - Nivelul 1 (cea mai joasă valoare);
- CARO - Nivelul 2;
- CUPĂ - Nivelul 3;
- PICĂ - Nivelul 4 și cel mai înalt.

Fiecare valoare și valută pentru un nivel în Jackpot Cards este afișată pe partea dreaptă a simbolului de carte care îi corespunde.
Contribuția la fiecare nivel este calculată în baza unui procent din pariul jucătorului. Nu se deduce nicio sumă din pariul jucătorului.

- DECLANȘARE

Funcția Jackpot Cards poate fi activat aleatoriu după încheierea unui singur joc și după ce au fost colectate toate câștigurile rezultate, dacă este cazul. Când Jackpot Cards este declanșat, jucătorului i se garantează în mod automat unul dintre nivelurile funcției.
Jackpot Cards se joacă peste jocul de bază și nu închide jocul de bază. Funcția de Joc Automat se oprește automat după activarea rundei Jackpot Cards. După finalizarea acesteia, jocul care se juca înainte de activarea funcției Jackpot Cards este reluat.

- REGULI ȘI COMENZI

Odată declanșat, jucătorul este dus în funcția jocului Jackpot Cards, unde este afișat un cadrul de selecție format din 12 cărți cu fața în jos. Jucătorul selectează niște cărți pe ecran până ce se vor afișa 3 cărți cu simboluri identice. Nivelul Jackpot Cards acordat este cel care corespunde simbolului afișat. Suma câștigătoare va corespunde sumei acumulate în momentul dezvăluirii ultimului simbol pereche și va fi adăugată automat la soldul jucătorului.
Suma câștigată în runda Jackpot Cards nu poate fi utilizată în runda Gamble.
Jucătorul are o șansă aleatorie de a câștiga orice nivel al funcției cu un pariu de calificare, de fiecare dată când intră în Jackpot Cards.
Pariuri de calificare: Configurable per Operator

- CONEXIUNE LA INTERNET LENTĂ ȘI DECONECTARE

O conexiune la Internet lentă ar putea provoca o întârziere și arăta valori acordate vechi.
Funcția Jackpot Cards susține recuperarea în caz de deconectare.

- CÂȘTIGĂTORI

Dacă este acordat oricare dintre câștigurile Jackpot Cards, toți jucătorii care joacă funcția vor fi notificați pe ecran cu privire la petrecerea evenimentului.

# Funcția Cash Bomb

Cash Bomb este o funcție asociată cu Jackpot Cards. Când se câștigă un nivel Jackpot Cards (treflă, caro, cupă sau pică), jucătorii au șansa de a câștiga bani în plus din Cash Bomb. Cash Bomb are o singură suită.

Contribuțiile la Cash Bomb se calculează pe baza unui procent din pariul jucătorului. Nu se deduce nicio sumă din pariul jucătorului.

**Declanșare:**

Cash Bomb se activează atunci când se câștigă un nivel Jackpot Cards **și** culoarea acestuia corespunde cu culoarea Cash Bomb selectată.
Dacă nu există nicio potrivire, Cash Bomb rămâne activă pentru următorul câștig eligibil din Jackpot Cards.

**Reguli și comenzi:**

- Când este activată, premiul Cash Bomb este împărțit între jucătorii eligibili și activi, selectați aleatoriu.
- Numărul câștigătorilor și sumele câștigate sunt stabilite în setările sistemului.
- Fiecare jucător selectat primește un procent din premiul total.
- Câștigătorul Jackpot Cards poate primi o parte din câștig.
- Cash Bomb are o oră de începere și una de încheiere.
- Cash Bomb apare sub forma unei pictograme dinamită plutitoare, cu suma premiului actual.
- Poate fi mutată liber pe ecranul jocului pentru mai multă comoditate.
- Doar jocurile cu pictograma Cash Bomb pot câștiga o parte din premiu.
- Suma câștigată în funcția Cash Bomb nu poate fi utilizată în modul Gamble.
- Pariu minim de calificare: Configurable per Operator

**Câștigători:**

Dacă Cash Bomb explodează, jucătorii activi selectați aleatoriu din grupul de participanți eligibili vor primi o parte din fondul de premii. Vor vedea o animație cu explozia unei bombe, împreună cu monede care se mută de la bombă în soldul lor. Jucătorii care erau eligibili, dar nu au fost selectați, vor vedea o animație diferită, fără explozie sau actualizarea soldului.

Jucătorul poate face clic pe pictograma Cash Bomb pentru a vedea toți câștigătorii și fondul de premii pentru bomba actuală.Jucătorul poate vedea și bombele anterioare, inclusiv informații despre câștigători și fondurile de premii.

# Întreruperi ale Jocului

- Recuperarea Completă a Jocului

În cazul în care jocul este întrerupt din cauza pierderii unei conexiuni, la următoarea accesare a jocului de către jucător, jocul neterminat va fi automat reluat cu setările avute în momentul imediat de dinaintea întreruperii.

- Anularea jocului

În cazul în care jocul a fost anulat din cauze independente de jucător, momentul anulării este considerat finalul jocului. Orice sume acumulate vor fi returnate automat jucătorului.

## Joc Responsabil

- Instrucțiuni pentru folosirea funcției de autoplay

Atunci când este apăsat butonul "Autoplay”, jocul intră în modul automat pentru un număr limitat de rotiri. În timpul funcției de Autoplay, numărul de rotiri rămase va descrește în interiorul butonului "Stop auto” și, odată atinsă valoarea zero, funcția de Autoplay se va încheia automat. Jucătorul poate, în orice moment, să dezactiveze funcția de Autoplay apăsând butonul "Stop auto”.

## Procentul de Plată a Jucătorului

Câștigul mediu pentru jucător în acest joc este 96.48%.

Bulky Fruits Buy Bonus v: 1.0.0.r

# Slot Video Dice of Magic - Easter Edition

## Introducere

Slotul video Dice of Magic - Easter Edition este un joc cu 5 role și 25 linii fixed. Slotul este format din 11 simboluri - dintre care 1 este Wild, iar 1 este Scatter. Toate combinațiile câștigătoare sunt plătite de la stânga la dreapta, cu excepția simbolului Scatter.
Acest joc mecanic este un joc tip "cascade".

## Cum să Pariați

- Miza se plasează apăsând butonul "Start”, sau oricare dintre Butoanele pentru miză.
- Prin intermediul butonului "Meniu", jucătorul accesează un ecran în care poate deschide tabelul de plăți și pagina de ajutor.

## Funcție Gamble

În cazul unui câștig, jucătorului îi este dată posibilitatea de a accesa runda Gamble prin apăsarea butonului “Gamble”.
Funcția Gamble se activează când ecranul Gamble este deschis și cartea din mijlocul ecranului este cu fața în jos și se aprinde intermitent în roșu și negru. Eticheta “Încercări Gamble Rămase” arată numărul de încercări pe care jucătorul le are pentru acest joc. Eticheta “Sumă Gamble” arată suma pe care jucătorul ar dori să o dubleze în jocul Gamble. Eticheta “Gamble Pentru Câștig” arată suma pe care un jucător o poate câștiga dacă ghicește culoarea cărții. Există două butoane de selectat: “Roşu” și “Negru”. Când se selectează "Negru " sau "Roşu", cartea se mută în sus pe ecran și este păstrată ca istoric. Ultimele cinci cărți din sesiunea jucătorului sunt păstrate în secțiunea Istoric.
Dacă jucătorul a ghicit culoarea cărții, o carte nouă apare în mijlocul ecranului, cu fața în jos și se aprinde intermitent în roșu și negru. Acest proces continuă până când jucătorul ghicește greșit. Ordinea cărților este aleatorie și jucătorul nu poate prezice culoarea următoarei cărți pe baza rezultatelor anterioare. Suma din câmpul “Sumă Gamble” este afișată în câmpul “Câştig”. Dacă jucătorul dorește să încheie jocul “Gamble”, activează butonul “Colectează”. Ecranul se închide și suma din câmpul “Câştig” este transferată în câmpul “Balanţă”.
Dacă jucătorul nu ghicește culoarea cărții, jocul Gamble se termină, iar jucătorul pierde suma. Ecranul se închide. Suma din câmpul “Câştig” este pierdută, și nu se adaugă la Balanţă.

Suma maximă câștigată care poate fi adusă în runda Gamble este menționată în Tabelul de plată.
Numărul de încercări Gamble este predefinit și configurat pentru fiecare joc. Numărul maxim de încercări poate varia între 1 și 5, în funcție de setările aplicate pentru fiecare joc.

# Comenzi Joc

Următoarele câmpuri apar pe ecranul slotului:

- “Balanţă" – acest câmp afișează soldul jucătorului;
- “Câştig” – acest câmp afișează suma totală câștigată din linii, la o rotație a rolelor. Dacă este activat butonul "Colectează” în timp ce este activă animația pentru sumă în creștere, animația se oprește și se afișează suma câștigată pentru această rotire a rolelor;
- Câmp Linie de Plată – acest câmp este situat sub role. Indică numărul liniei și suma câștigată de jucător din această combinație.

Următoarele butoane apar pe ecranul slotului:

| Buton | Nume | Descriere |
|---|---|---|
| | Pariu | Când este activat butonul "Pariu”, se plasează un pariu. Dacă a fost câștigată o sumă mai devreme, aceasta este adăugată automat la soldul jucătorului. |
| | Stop Toate | Când butonul “Stop Toate” este activat, toate rolele se opresc în celași timp și butonul se schimbă în “Start” (în cazul în care nu există nicio combinație câștigătoare), și “Colectează” (în cazul în care există o combinație câștigătoare). După activarea butoanelor "Start” și "Pariu”, rolele încep să se rotească, iar butonul "Pariu” se transformă în "Stop Toate”. |
| | Colectează | La activarea butonului “Colectează” animația câștigurilor în creștere se oprește și în câmpul “Câştig” întreaga sumă câștigată este afișată, iar butonul primește statutul de “Pariu”. |

| | | |
|---|---|---|
| | Start | La activarea butonului “Start”, rolele incep rotirea. Jucătorul poate ține apăsat butonul pentru a activa funcția de Rotire Turbo, care mărește viteza de rotire a rolelor. Dacă a fost câștigată o sumă mai devreme, butonul "Pornire" este înlocuit cu butonul "Încasare". |
| | Încasare Câștig | După activarea butonului "Încasare Câștig”, întreaga sumă câștigată este transferată din câmpul "Câștig” în câmpul "Sold”. |
| | Gamble | Atunci când este activat, deschide ecranul Gamble. |
| | Opțiuni de pariere | La deschidere, jucătorul poate alege dintre diferite opțiuni de pariere. Valoarea opțiunilor de pariere selectate în prezent este afișată aici. |
| | Tabel de plată | Butonul “Tabel de plată” este situat în interiorul meniului “Setări”. Atunci când este activat, acest buton deschide regulile acestui joc. |
| | Ajutor | “Ajutor”este localizat în interiorul meniului “Setări”. Atunci când este activat, acest buton deschide fișierul de ajutor. |
| | Setări autoplay | "Setări autoplay" se află în meniul "Setări". De acolo jucătorul poate defini condițiile modului Autoplay. |
| | Setările jocului | "Setările jocului" se află în meniul "Setări". De acolo jucătorul poate activa/dezactiva "Modul mâna stânga" (doar pentru dispozitivele mobile) și "Muzică ambientală". |
| | Istoric jocuri | La apăsarea acestui buton, se va deschide o fereastră cu informații detaliate despre jocurile anterioare. Aceasta îi permite jucătorului să își verifice istoricul jocurilor pentru o perioadă de până la 30 de zile anterioare, să vadă modificările soldului după fiecare tranzacție, precum și sumele pariate și câștigate, să vadă ora exactă a pariurilor în ordine cronologică și rezultatul vizual al fiecăruia dintre aceste pariuri. |

| | | |
|---|---|---|
| RON 0.20 | Valoarea pariu | Suma afișată pe fiecare buton "valoare pariu" reprezintă suma totală pentru toate liniile de pariu active în acest moment. Când este activat, valori diferite sunt afișate pe el, iar jucătorul poate alege. |
| | Autoplay | Când butonul “Autoplay” este activat, jocul intră în modul Autoplay. |
| | Stop Auto | Când butonul “Stop Auto” este activat, modul de joc “Autoplay” se oprește. Butonul este activ doar atunci când jocul este în modul Autoplay. |
| | Joc Rapid | Acest buton reglează viteza de oprire a rolelor. Jocul acceptă 3 niveluri diferite de viteză de oprire. |
| | Controlul sunetului | La activarea butonului, sunetul jocului este pornit/oprit, în funcție de starea sa anterioară. |
| | Controlul dimensiunii ecranului | La activarea butonului, ecranul fie se extinde, fie își reduce dimensiunea, în funcție de starea sa curentă. Acest buton este activat doar în varianta desktop. |
| | Meniu | Dând clic pe butonul "Meniu", jucătorul deschide meniul "Setări". |
| | Închide | Când este activat, acest buton readuce jucătorul la ecranul principal. |
| | Ieşire | Prin activarea acestui buton, jucătorul iese din joc. Butonul este inactiv atunci când rolele se rotesc, când jucătorul a câștigat și are opțiunea de a paria, în modul Pariere, și în timpul Rotirilor Gratuite și/sau a altor Funcții de Joc (dacă acestea sunt prezente în joc). Dacă o sumă este câștigată, atunci când se activează butonul, suma câștigată se adaugă la soldul jucătorului și jocul se închide. Jucătorul nu poate juca mai departe această ultimă sumă câștigată. |

În partea de jos a ecranului jocului, jucătorul poate vizualiza și numărul jocului și ceasul.

Toate valorile din tabelul de mai sus au doar caracter ilustrativ.
Dacă jucătorul utilizează un computer desktop sau laptop, apăsând tasta "Spațiu” pe

tastatură poate determina pornirea sau oprirea rotirii rolelor, în funcție de starea actuală a jocului. De asemenea, mai poate și opri animația sumei în creștere, dacă aceasta este activă.

## Reguli

- Castigurile sunt afisate în Tabel de plată.
- Premiile Scatter sunt independente de premiile pentru liniile de plată și sunt, de asemenea, adăugate la suma totală plătită.
- În timpul fiecărui joc de bază sau a fiecărei rotiri gratuite, după ce apar pe ecran combinații câștigătoare, toate premiile sunt plătite și toate simbolurile câștigătoare dispar. Pozițiile goale de pe role sunt umplute, apoi, cu simbolurile de deasupra lor. Toate combinațiile câștigătoare noi sunt plătite. Funcția Toppling Reels continuă până când nu mai sunt combinații câștigătoare formate pe ecran.
- Se adaugă câștiguri simultane pe diferite linii de câștig.
- Defecțiunile anulează toate câștigurile și pariurile.
- Pariu Min./Max: Configurable per Operator

## Rotiri Gratuite

În cazul unei combinații câștigătoare cu 3 simboluri Scatter jucătorul are ocazia de a juca 7 Rotiri Gratuite. Câștigurile din acele rotiri nu sunt multiplicate.
Rotiri Gratuite pot fi, de asemenea, declanșate în mod misterios în timpul unui joc care nu declanșează Rotiri Gratuite.
Mesajul “Apăsați pe START pentru a activa această funcție” apare pe ecran.
Jucătorul poate porni rotirile dacă face apasă pe zona de mesaj text sau activează butonul “START”.
Rolele încep automat să se rotească până când toate Rotirile Gratuite sunt finalizate.
Rotirile Gratuite sunt jucate folosind pariul și numărul de linii declanșatoare.
Funcția Rotiri Gratuite nu poate fi oprită.
Dacă în timpul funcției Rotiri Gratuite, apar încă 3 simboluri Scatter, 7 rotiri noi sunt adăugate la rotirile rămase.
Funcția Rotiri Gratuite nu poate fi redeclanșată în mod misterios.
După ce toate Rotiri Gratuite sunt finalizate, suma totală câștigată în Rotiri Gratuite poate fi jucată în jocul “Gamble” (dacă suma este mai mică sau egală cu cea specificată în ecranul Tabel de plată).
În timpul Rotirilor Gratuite se folosește un set alternativ de role.

# Mod Învârtire Bonus

- În timpul jocului de bază, jucătorului îi pot fi oferite un anumit număr de învârtiri bonus din partea operatorului în mod obișnuit (apăsând butonul pariere nu este luat nimic din soldul jucătorului).
- Valoarea pariului și numărul de linii din Modul bonus învârtire sunt predeterminate și nu pot fi modificate de jucător.
- În timpul Modului Învârtire Bonus nu poate fi activată funcția Jackpot Cards și nu există nicio contribuție la nivelurile jocului.

# Funcția Jackpot Cards

Jackpot Cards este o funcție care se activează aleatoriu și este disponibilă când se joacă orice joc care o conține.
Jackpot Cards este o funcție de joc cu patru niveluri. Fiecare nivel este ilustrat printr–o culoare de cărți de joc:

- TREFLĂ - Nivelul 1 (cea mai joasă valoare);
- CARO - Nivelul 2;
- CUPĂ - Nivelul 3;
- PICĂ - Nivelul 4 și cel mai înalt.

Fiecare valoare și valută pentru un nivel în Jackpot Cards este afișată pe partea dreaptă a simbolului de carte care îi corespunde.
Contribuția la fiecare nivel este calculată în baza unui procent din pariul jucătorului. Nu se deduce nicio sumă din pariul jucătorului.

- DECLANȘARE

Funcția Jackpot Cards poate fi activat aleatoriu după încheierea unui singur joc și după ce au fost colectate toate câștigurile rezultate, dacă este cazul. Când Jackpot Cards este declanșat, jucătorului i se garantează în mod automat unul dintre nivelurile funcției.
Jackpot Cards se joacă peste jocul de bază și nu închide jocul de bază. Funcția de Joc Automat se oprește automat după activarea rundei Jackpot Cards. După finalizarea acesteia, jocul care se juca înainte de activarea funcției Jackpot Cards este reluat.

- REGULI ȘI COMENZI

Odată declanșat, jucătorul este dus în funcția jocului Jackpot Cards, unde este afișat un cadrul de selecție format din 12 cărți cu fața în jos. Jucătorul selectează niște cărți

pe ecran până ce se vor afișa 3 cărți cu simboluri identice. Nivelul Jackpot Cards acordat este cel care corespunde simbolului afișat. Suma câștigătoare va corespunde sumei acumulate în momentul dezvăluirii ultimului simbol pereche și va fi adăugată automat la soldul jucătorului.
Suma câștigată în runda Jackpot Cards nu poate fi utilizată în runda Gamble.
Jucătorul are o șansă aleatorie de a câștiga orice nivel al funcției cu un pariu de calificare, de fiecare dată când intră în Jackpot Cards.
Pariuri de calificare: Configurable per Operator

- CONEXIUNE LA INTERNET LENTĂ ȘI DECONECTARE

O conexiune la Internet lentă ar putea provoca o întârziere și arăta valori acordate vechi.
Funcția Jackpot Cards susține recuperarea în caz de deconectare.

- CÂȘTIGĂTORI

Dacă este acordat oricare dintre câștigurile Jackpot Cards, toți jucătorii care joacă funcția vor fi notificați pe ecran cu privire la petrecerea evenimentului.

# Funcția Cash Bomb

Cash Bomb este o funcție asociată cu Jackpot Cards. Când se câștigă un nivel Jackpot Cards (treflă, caro, cupă sau pică), jucătorii au șansa de a câștiga bani în plus din Cash Bomb. Cash Bomb are o singură suită.

Contribuțiile la Cash Bomb se calculează pe baza unui procent din pariul jucătorului. Nu se deduce nicio sumă din pariul jucătorului.

**Declanșare:**

Cash Bomb se activează atunci când se câștigă un nivel Jackpot Cards **și** culoarea acestuia corespunde cu culoarea Cash Bomb selectată.
Dacă nu există nicio potrivire, Cash Bomb rămâne activă pentru următorul câștig eligibil din Jackpot Cards.

**Reguli și comenzi:**

- Când este activată, premiul Cash Bomb este împărțit între jucătorii eligibili și activi, selectați aleatoriu.
- Numărul câștigătorilor și sumele câștigate sunt stabilite în setările sistemului.

- Fiecare jucător selectat primește un procent din premiul total.
- Câștigătorul Jackpot Cards poate primi o parte din câștig.
- Cash Bomb are o oră de începere și una de încheiere.
- Cash Bomb apare sub forma unei pictograme dinamită plutitoare, cu suma premiului actual.
- Poate fi mutată liber pe ecranul jocului pentru mai multă comoditate.
- Doar jocurile cu pictograma Cash Bomb pot câștiga o parte din premiu.
- Suma câștigată în funcția Cash Bomb nu poate fi utilizată în modul Gamble.
- Pariu minim de calificare: Configurable per Operator

**Câștigători:**

Dacă Cash Bomb explodează, jucătorii activi selectați aleatoriu din grupul de participanți eligibili vor primi o parte din fondul de premii. Vor vedea o animație cu explozia unei bombe, împreună cu monede care se mută de la bombă în soldul lor. Jucătorii care erau eligibili, dar nu au fost selectați, vor vedea o animație diferită, fără explozie sau actualizarea soldului.

Jucătorul poate face clic pe pictograma Cash Bomb pentru a vedea toți câștigătorii și fondul de premii pentru bomba actuală.Jucătorul poate vedea și bombele anterioare, inclusiv informații despre câștigători și fondurile de premii.

# Întreruperi ale Jocului

- Recuperarea Completă a Jocului

În cazul în care jocul este întrerupt din cauza pierderii unei conexiuni, la următoarea accesare a jocului de către jucător, jocul neterminat va fi automat reluat cu setările avute în momentul imediat de dinaintea întreruperii.

- Anularea jocului

În cazul în care jocul a fost anulat din cauze independente de jucător, momentul anulării este considerat finalul jocului. Orice sume acumulate vor fi returnate automat jucătorului.

# Joc Responsabil

- Instrucțiuni pentru folosirea funcției de autoplay

Atunci când este apăsat butonul "Autoplay”, jocul intră în modul automat pentru un număr limitat de rotiri. În timpul funcției de Autoplay, numărul de rotiri rămase va descrește în interiorul butonului "Stop auto” și, odată atinsă valoarea zero, funcția de Autoplay se va încheia automat. Jucătorul poate, în orice moment, să dezactiveze funcția de Autoplay apăsând butonul "Stop auto”.

## Procentul de Plată a Jucătorului

Câștigul mediu pentru jucător în acest joc este 96.10%.

Dice of Magic - Easter Edition v: 1.2.0.r

# Slot Video Extra Crown Classic - Buy bonus

## Introducere

Slotul video Extra Crown Classic - Buy bonus este un joc cu 5 role și 10 linii fixed. Slotul este format din 11 simboluri - dintre care 1 este Expanding Wild, iar 2 sunt Scatter. Toate combinațiile câștigătoare sunt plătite de la stânga la dreapta, cu excepția simbolului Scatter.

## Cum să Pariați

- Miza se plasează apăsând butonul "Start”, sau oricare dintre Butoanele pentru miză.
- Prin intermediul butonului "Meniu", jucătorul accesează un ecran în care poate deschide tabelul de plăți și pagina de ajutor.

## Funcție Gamble

În cazul unui câștig, jucătorului îi este dată posibilitatea de a accesa runda Gamble prin apăsarea butonului “Gamble”.
Funcția Gamble se activează când ecranul Gamble este deschis și cartea din mijlocul ecranului este cu fața în jos și se aprinde intermitent în roșu și negru. Eticheta “Încercări Gamble Rămase” arată numărul de încercări pe care jucătorul le are pentru acest joc. Eticheta “Sumă Gamble” arată suma pe care jucătorul ar dori să o dubleze în jocul Gamble. Eticheta “Gamble Pentru Câștig” arată suma pe care un jucător o poate câștiga dacă ghicește culoarea cărții. Există două butoane de selectat: “Roşu” și “Negru”. Când se selectează "Negru " sau "Roşu", cartea se mută în sus pe ecran și este păstrată ca istoric. Ultimele cinci cărți din sesiunea jucătorului sunt păstrate în secțiunea Istoric.
Dacă jucătorul a ghicit culoarea cărții, o carte nouă apare în mijlocul ecranului, cu fața în jos și se aprinde intermitent în roșu și negru. Acest proces continuă până când jucătorul ghicește greșit. Ordinea cărților este aleatorie și jucătorul nu poate prezice culoarea următoarei cărți pe baza rezultatelor anterioare. Suma din câmpul “Sumă Gamble” este afișată în câmpul “Câştig”. Dacă jucătorul dorește să încheie jocul “Gamble”, activează butonul “Colectează”. Ecranul se închide și suma din câmpul “Câştig” este transferată în câmpul “Balanţă”.
Dacă jucătorul nu ghicește culoarea cărții, jocul Gamble se termină, iar jucătorul pierde suma. Ecranul se închide. Suma din câmpul “Câştig” este pierdută, și nu se adaugă la Balanţă.
Suma maximă câștigată care poate fi adusă în runda Gamble este menționată în

Tabelul de plată.
Numărul de încercări Gamble este predefinit și configurat pentru fiecare joc. Numărul maxim de încercări poate varia între 1 și 5, în funcție de setările aplicate pentru fiecare joc.

## Comenzi Joc

Următoarele câmpuri apar pe ecranul slotului:

- “Balanță" – acest câmp afișează soldul jucătorului;
- “Câștig” – acest câmp afișează suma totală câștigată din linii, la o rotație a rolelor. Dacă este activat butonul "Colectează” în timp ce este activă animația pentru sumă în creștere, animația se oprește și se afișează suma câștigată pentru această rotire a rolelor;
- Câmp Linie de Plată – acest câmp este situat sub role. Indică numărul liniei și suma câștigată de jucător din această combinație.

Următoarele butoane apar pe ecranul slotului:

| Buton | Nume | Descriere |
|---|---|---|
| | Pariu | Când este activat butonul "Pariu”, se plasează un pariu. Dacă a fost câștigată o sumă mai devreme, aceasta este adăugată automat la soldul jucătorului. |
| | Stop Toate | Când butonul “Stop Toate” este activat, toate rolele se opresc în celași timp și butonul se schimbă în “Start” (în cazul în care nu există nicio combinație câștigătoare), și “Colectează” (în cazul în care există o combinație câștigătoare). După activarea butoanelor "Start” și "Pariu”, rolele încep să se rotească, iar butonul "Pariu” se transformă în "Stop Toate”. |
| | Colectează | La activarea butonului “Colectează” animația câștigurilor în creștere se oprește și în câmpul “Câştig” întreaga sumă câștigată este afișată, iar butonul primește statutul de “Pariu”. |
| | Start | La activarea butonului “Start”, rolele incep rotirea. Jucătorul poate ține apăsat butonul pentru a activa funcția de Rotire Turbo, care mărește viteza de rotire a |

| | | |
|---|---|---|
| | | rolelor. Dacă a fost câștigată o sumă mai devreme, butonul "Pornire" este înlocuit cu butonul "Încasare". |
| | Încasare Câștig | După activarea butonului "Încasare Câștig”, întreaga sumă câștigată este transferată din câmpul "Câștig” în câmpul "Sold”. |
| | Gamble | Atunci când este activat, deschide ecranul Gamble. |
| | Opțiuni de pariere | La deschidere, jucătorul poate alege dintre diferite opțiuni de pariere. Valoarea opțiunilor de pariere selectate în prezent este afișată aici. |
| | Tabel de plată | Butonul “Tabel de plată” este situat în interiorul meniului “Setări”. Atunci când este activat, acest buton deschide regulile acestui joc. |
| | Ajutor | “Ajutor”este localizat în interiorul meniului “Setări”. Atunci când este activat, acest buton deschide fișierul de ajutor. |
| | Setări autoplay | "Setări autoplay" se află în meniul "Setări". De acolo jucătorul poate defini condițiile modului Autoplay. |
| | Setările jocului | "Setările jocului" se află în meniul "Setări". De acolo jucătorul poate activa/dezactiva "Modul mâna stânga" (doar pentru dispozitivele mobile) și "Muzică ambientală". |
| | Istoric jocuri | La apăsarea acestui buton, se va deschide o fereastră cu informații detaliate despre jocurile anterioare. Aceasta îi permite jucătorului să își verifice istoricul jocurilor pentru o perioadă de până la 30 de zile anterioare, să vadă modificările soldului după fiecare tranzacție, precum și sumele pariate și câștigate, să vadă ora exactă a pariurilor în ordine cronologică și rezultatul vizual al fiecăruia dintre aceste pariuri. |
| RON 0.20 | Valoarea pariu | Suma afișată pe fiecare buton "valoare pariu" reprezintă suma totală pentru toate liniile de pariu active în acest |

| | | |
|---|---|---|
| | | moment. Când este activat, valori diferite sunt afișate pe el, iar jucătorul poate alege. |
| | Autoplay | Când butonul “Autoplay” este activat, jocul intră în modul Autoplay. |
| | Stop Auto | Când butonul “Stop Auto” este activat, modul de joc “Autoplay” se oprește. Butonul este activ doar atunci când jocul este în modul Autoplay. |
| | Joc Rapid | Acest buton reglează viteza de oprire a rolelor. Jocul acceptă 3 niveluri diferite de viteză de oprire. |
| | Controlul sunetului | La activarea butonului, sunetul jocului este pornit/oprit, în funcție de starea sa anterioară. |
| | Muzică ambientală | La activarea butonului, muzica ambientală a jocului va fi pornită/oprită, în funcție de starea sa anterioară. |
| | Controlul dimensiunii ecranului | La activarea butonului, ecranul fie se extinde, fie își reduce dimensiunea, în funcție de starea sa curentă. Acest buton este activat doar în varianta desktop. |
| | Meniu | Dând clic pe butonul "Meniu", jucătorul deschide meniul "Setări". |
| | Închide | Când este activat, acest buton readuce jucătorul la ecranul principal. |
| | Ieşire | Prin activarea acestui buton, jucătorul iese din joc. Butonul este inactiv atunci când rolele se rotesc, când jucătorul a câștigat și are opțiunea de a paria, în modul Pariere, și în timpul Rotirilor Gratuite și/sau a altor Funcții de Joc (dacă acestea sunt prezente în joc). Dacă o sumă este câștigată, atunci când se activează butonul, suma câștigată se adaugă la soldul jucătorului și jocul se închide. Jucătorul nu poate juca mai departe această ultimă sumă câștigată. |

În partea de jos a ecranului jocului, jucătorul poate vizualiza și numărul jocului și ceasul.

Toate valorile din tabelul de mai sus au doar caracter ilustrativ.
Dacă jucătorul utilizează un computer desktop sau laptop, apăsând tasta "Spațiu” pe tastatură poate determina pornirea sau oprirea rotirii rolelor, în funcție de starea actuală a jocului. De asemenea, mai poate și opri animația sumei în creștere, dacă aceasta este activă.

## Cumpărați Bonusul

Când butonul "Cumpărați Bonusul" este activat, jucătorul are posibilitatea de a cumpăra Rotiri Gratuite și/sau alte Funcții de Joc (dacă acestea sunt prezente în joc). Odată ce această acțiune este finalizată, rolele încep să se rotească și, în același timp, butonul se schimbă în "Activ". Butonul este inactiv atunci când rolele se rotesc, în timpul Rotirilor Gratuite, și este posibil să nu fie disponibil pentru fiecare opțiune de pariu.

## Reguli

- Castigurile sunt afisate în Tabel de plată.
- În cazul unor combinații câștigătoare multiple pe aceeași linie, este plătită combinația care aduce un profit mai mare pentru jucător.
- Se plătesc doar cele mai mari câștiguri Scatter.
- Premiile Scatter sunt independente de premiile pentru liniile de plată și sunt, de asemenea, adăugate la suma totală plătită.
- Câștigurile sunt plătite după întinderea simbolurilor Wild.
- Se adaugă câștiguri simultane pe diferite linii de câștig.
- Defecțiunile anulează toate câștigurile și pariurile.
- Pariu Min./Max: Configurable per Operator

## Bonusuri

- CUMPĂRAȚI BONUSUL

Funcția de Cumpărați Bonusul îi permite jucătorului să cumpere simboluri Wild Extensibile la următoarele prețuri:

- 1 simbol Wild extensibil pe rola 2, 3 sau 4 la prețul de 4,5x pariul total.
- 2 simboluri Wild extensibile pe rola 2, 3 sau 4 la prețul de 15x pariul total.
- 3 simboluri Wild extensibile pe rola 2, 3 și 4 la prețul de 71,5x pariul total.

  - CÂȘTIGURI GARANTATE

Funcția Câștiguri Garantate asigură că jucătorul va avea cel puțin 1 linie câștigătoare atâta timp cât funcția este activă.
- Dacă se selectează Câștiguri Garantate și se cumpără 1 Wild Extensibil, simbolul Wild va apărea pe rola 2, 3 sau 4 și se va forma cel puțin 1 linie câștigătoare garantată. Costul crește la 12x pariul total.
- Dacă se selectează Câștiguri Garantate și se cumpără 2 simboluri Wild Extensibile, simbolurile Wild vor apărea pe rolele 2, 3 sau 4 și se va forma cel puțin 1 linie de câștig. Costul crește la 25x pariul total.
Ambele funcții vor rămâne active până ce le va opri jucătorul. Suma pariului va fi egală cu prețul funcției.

# Mod Învârtire Bonus

- În timpul jocului de bază, jucătorului îi pot fi oferite un anumit număr de învârtiri bonus din partea operatorului în mod obișnuit (apăsând butonul pariere nu este luat nimic din soldul jucătorului).
- Valoarea pariului și numărul de linii din Modul bonus învârtire sunt predeterminate și nu pot fi modificate de jucător.
- În timpul Modului Învârtire Bonus nu poate fi activată funcția Jackpot Cards și nu există nicio contribuție la nivelurile jocului.

# Funcția Jackpot Cards

Jackpot Cards este o funcție care se activează aleatoriu și este disponibilă când se joacă orice joc care o conține.
Jackpot Cards este o funcție de joc cu patru niveluri. Fiecare nivel este ilustrat printr–o culoare de cărți de joc:

- TREFLĂ - Nivelul 1 (cea mai joasă valoare);
- CARO - Nivelul 2;
- CUPĂ - Nivelul 3;
- PICĂ - Nivelul 4 și cel mai înalt.

Fiecare valoare și valută pentru un nivel în Jackpot Cards este afișată pe partea dreaptă a simbolului de carte care îi corespunde.

Contribuția la fiecare nivel este calculată în baza unui procent din pariul jucătorului. Nu se deduce nicio sumă din pariul jucătorului.

- DECLANȘARE

Funcția Jackpot Cards poate fi activat aleatoriu după încheierea unui singur joc și după ce au fost colectate toate câștigurile rezultate, dacă este cazul. Când Jackpot Cards este declanșat, jucătorului i se garantează în mod automat unul dintre nivelurile funcției.
Jackpot Cards se joacă peste jocul de bază și nu închide jocul de bază. Funcția de Joc Automat se oprește automat după activarea rundei Jackpot Cards. După finalizarea acesteia, jocul care se juca înainte de activarea funcției Jackpot Cards este reluat.

- REGULI ȘI COMENZI

Odată declanșat, jucătorul este dus în funcția jocului Jackpot Cards, unde este afișat un cadrul de selecție format din 12 cărți cu fața în jos. Jucătorul selectează niște cărți pe ecran până ce se vor afișa 3 cărți cu simboluri identice. Nivelul Jackpot Cards acordat este cel care corespunde simbolului afișat. Suma câștigătoare va corespunde sumei acumulate în momentul dezvăluirii ultimului simbol pereche și va fi adăugată automat la soldul jucătorului.
Suma câștigată în runda Jackpot Cards nu poate fi utilizată în runda Gamble.
Jucătorul are o șansă aleatorie de a câștiga orice nivel al funcției cu un pariu de calificare, de fiecare dată când intră în Jackpot Cards.
Pariuri de calificare: Configurable per Operator

- CONEXIUNE LA INTERNET LENTĂ ȘI DECONECTARE

O conexiune la Internet lentă ar putea provoca o întârziere și arăta valori acordate vechi.
Funcția Jackpot Cards susține recuperarea în caz de deconectare.

- CÂȘTIGĂTORI

Dacă este acordat oricare dintre câștigurile Jackpot Cards, toți jucătorii care joacă funcția vor fi notificați pe ecran cu privire la petrecerea evenimentului.

# Funcția Cash Bomb

Cash Bomb este o funcție asociată cu Jackpot Cards. Când se câștigă un nivel Jackpot Cards (treflă, caro, cupă sau pică), jucătorii au șansa de a câștiga bani în plus din Cash Bomb. Cash Bomb are o singură suită.

Contribuțiile la Cash Bomb se calculează pe baza unui procent din pariul jucătorului. Nu se deduce nicio sumă din pariul jucătorului.

**Declanșare:**

Cash Bomb se activează atunci când se câștigă un nivel Jackpot Cards **și** culoarea acestuia corespunde cu culoarea Cash Bomb selectată.
Dacă nu există nicio potrivire, Cash Bomb rămâne activă pentru următorul câștig eligibil din Jackpot Cards.

**Reguli și comenzi:**

- Când este activată, premiul Cash Bomb este împărțit între jucătorii eligibili și activi, selectați aleatoriu.
- Numărul câștigătorilor și sumele câștigate sunt stabilite în setările sistemului.
- Fiecare jucător selectat primește un procent din premiul total.
- Câștigătorul Jackpot Cards poate primi o parte din câștig.
- Cash Bomb are o oră de începere și una de încheiere.
- Cash Bomb apare sub forma unei pictograme dinamită plutitoare, cu suma premiului actual.
- Poate fi mutată liber pe ecranul jocului pentru mai multă comoditate.
- Doar jocurile cu pictograma Cash Bomb pot câștiga o parte din premiu.
- Suma câștigată în funcția Cash Bomb nu poate fi utilizată în modul Gamble.
- Pariu minim de calificare: Configurable per Operator

**Câștigători:**

Dacă Cash Bomb explodează, jucătorii activi selectați aleatoriu din grupul de participanți eligibili vor primi o parte din fondul de premii. Vor vedea o animație cu explozia unei bombe, împreună cu monede care se mută de la bombă în soldul lor. Jucătorii care erau eligibili, dar nu au fost selectați, vor vedea o animație diferită, fără explozie sau actualizarea soldului.

Jucătorul poate face clic pe pictograma Cash Bomb pentru a vedea toți câștigătorii și fondul de premii pentru bomba actuală.Jucătorul poate vedea și bombele anterioare, inclusiv informații despre câștigători și fondurile de premii.

# Întreruperi ale Jocului

- Recuperarea Completă a Jocului

În cazul în care jocul este întrerupt din cauza pierderii unei conexiuni, la următoarea accesare a jocului de către jucător, jocul neterminat va fi automat reluat cu setările avute în momentul imediat de dinaintea întreruperii.

- Anularea jocului

În cazul în care jocul a fost anulat din cauze independente de jucător, momentul anulării este considerat finalul jocului. Orice sume acumulate vor fi returnate automat jucătorului.

# Joc Responsabil

- Instrucțiuni pentru folosirea funcției de autoplay

Atunci când este apăsat butonul "Autoplay”, jocul intră în modul automat pentru un număr limitat de rotiri. În timpul funcției de Autoplay, numărul de rotiri rămase va descrește în interiorul butonului "Stop auto” și, odată atinsă valoarea zero, funcția de Autoplay se va încheia automat. Jucătorul poate, în orice moment, să dezactiveze funcția de Autoplay apăsând butonul "Stop auto”.

# Procentul de Plată a Jucătorului

Câștigul mediu pentru jucător în acest joc este 96.01%.

Extra Crown Classic - Buy bonus v: 1.0.0.r

# Slot Video Extra Crown Classic Dice

## Introducere

Slotul video Extra Crown Classic Dice este un joc cu 5 role și 10 linii fixed. Slotul este format din 11 simboluri - dintre care 1 este Expanding Wild, iar 2 sunt Scatter. Toate combinațiile câștigătoare sunt plătite de la stânga la dreapta, cu excepția simbolului Scatter.

## Cum să Pariați

- Miza se plasează apăsând butonul "Start”, sau oricare dintre Butoanele pentru miză.
- Prin intermediul butonului "Meniu", jucătorul accesează un ecran în care poate deschide tabelul de plăți și pagina de ajutor.

## Funcție Gamble

În cazul unui câștig, jucătorului îi este dată posibilitatea de a accesa runda Gamble prin apăsarea butonului “Gamble”.
Funcția Gamble se activează când ecranul Gamble este deschis și cartea din mijlocul ecranului este cu fața în jos și se aprinde intermitent în roșu și negru. Eticheta “Încercări Gamble Rămase” arată numărul de încercări pe care jucătorul le are pentru acest joc. Eticheta “Sumă Gamble” arată suma pe care jucătorul ar dori să o dubleze în jocul Gamble. Eticheta “Gamble Pentru Câștig” arată suma pe care un jucător o poate câștiga dacă ghicește culoarea cărții. Există două butoane de selectat: “Roşu” și “Negru”. Când se selectează "Negru " sau "Roşu", cartea se mută în sus pe ecran și este păstrată ca istoric. Ultimele cinci cărți din sesiunea jucătorului sunt păstrate în secțiunea Istoric.
Dacă jucătorul a ghicit culoarea cărții, o carte nouă apare în mijlocul ecranului, cu fața în jos și se aprinde intermitent în roșu și negru. Acest proces continuă până când jucătorul ghicește greșit. Ordinea cărților este aleatorie și jucătorul nu poate prezice culoarea următoarei cărți pe baza rezultatelor anterioare. Suma din câmpul “Sumă Gamble” este afișată în câmpul “Câştig”. Dacă jucătorul dorește să încheie jocul “Gamble”, activează butonul “Colectează”. Ecranul se închide și suma din câmpul “Câştig” este transferată în câmpul “Balanţă”.
Dacă jucătorul nu ghicește culoarea cărții, jocul Gamble se termină, iar jucătorul pierde suma. Ecranul se închide. Suma din câmpul “Câştig” este pierdută, și nu se adaugă la Balanţă.
Suma maximă câștigată care poate fi adusă în runda Gamble este menționată în

Tabelul de plată.
Numărul de încercări Gamble este predefinit și configurat pentru fiecare joc. Numărul maxim de încercări poate varia între 1 și 5, în funcție de setările aplicate pentru fiecare joc.

# Comenzi Joc

Următoarele câmpuri apar pe ecranul slotului:

- “Balanță" – acest câmp afișează soldul jucătorului;
- “Câștig” – acest câmp afișează suma totală câștigată din linii, la o rotație a rolelor. Dacă este activat butonul "Colectează” în timp ce este activă animația pentru sumă în creștere, animația se oprește și se afișează suma câștigată pentru această rotire a rolelor;
- Câmp Linie de Plată – acest câmp este situat sub role. Indică numărul liniei și suma câștigată de jucător din această combinație.

Următoarele butoane apar pe ecranul slotului:

| Buton | Nume | Descriere |
|---|---|---|
| | Pariu | Când este activat butonul "Pariu”, se plasează un pariu. Dacă a fost câștigată o sumă mai devreme, aceasta este adăugată automat la soldul jucătorului. |
| | Stop Toate | Când butonul “Stop Toate” este activat, toate rolele se opresc în celași timp și butonul se schimbă în “Start” (în cazul în care nu există nicio combinație câștigătoare), și “Colectează” (în cazul în care există o combinație câștigătoare). După activarea butoanelor "Start” și "Pariu”, rolele încep să se rotească, iar butonul "Pariu” se transformă în "Stop Toate”. |
| | Colectează | La activarea butonului “Colectează” animația câștigurilor în creștere se oprește și în câmpul “Câştig” întreaga sumă câștigată este afișată, iar butonul primește statutul de “Pariu”. |
| | Start | La activarea butonului “Start”, rolele incep rotirea. Jucătorul poate ține apăsat butonul pentru a activa funcția de Rotire Turbo, care mărește viteza de rotire a |

| | | |
|---|---|---|
| | | rolelor. Dacă a fost câștigată o sumă mai devreme, butonul "Pornire" este înlocuit cu butonul "Încasare". |
| | Încasare Câștig | După activarea butonului "Încasare Câștig”, întreaga sumă câștigată este transferată din câmpul "Câștig” în câmpul "Sold”. |
| | Gamble | Atunci când este activat, deschide ecranul Gamble. |
| | Opțiuni de pariere | La deschidere, jucătorul poate alege dintre diferite opțiuni de pariere. Valoarea opțiunilor de pariere selectate în prezent este afișată aici. |
| | Tabel de plată | Butonul “Tabel de plată” este situat în interiorul meniului “Setări”. Atunci când este activat, acest buton deschide regulile acestui joc. |
| | Ajutor | “Ajutor”este localizat în interiorul meniului “Setări”. Atunci când este activat, acest buton deschide fișierul de ajutor. |
| | Setări autoplay | "Setări autoplay" se află în meniul "Setări". De acolo jucătorul poate defini condițiile modului Autoplay. |
| | Setările jocului | "Setările jocului" se află în meniul "Setări". De acolo jucătorul poate activa/dezactiva "Modul mâna stânga" (doar pentru dispozitivele mobile) și "Muzică ambientală". |
| | Istoric jocuri | La apăsarea acestui buton, se va deschide o fereastră cu informații detaliate despre jocurile anterioare. Aceasta îi permite jucătorului să își verifice istoricul jocurilor pentru o perioadă de până la 30 de zile anterioare, să vadă modificările soldului după fiecare tranzacție, precum și sumele pariate și câștigate, să vadă ora exactă a pariurilor în ordine cronologică și rezultatul vizual al fiecăruia dintre aceste pariuri. |
| RON 0.20 | Valoarea pariu | Suma afișată pe fiecare buton "valoare pariu" reprezintă suma totală pentru toate liniile de pariu active în acest |

| | | |
|---|---|---|
| | | moment. Când este activat, valori diferite sunt afișate pe el, iar jucătorul poate alege. |
| | Autoplay | Când butonul “Autoplay” este activat, jocul intră în modul Autoplay. |
| | Stop Auto | Când butonul “Stop Auto” este activat, modul de joc “Autoplay” se oprește. Butonul este activ doar atunci când jocul este în modul Autoplay. |
| | Joc Rapid | Acest buton reglează viteza de oprire a rolelor. Jocul acceptă 3 niveluri diferite de viteză de oprire. |
| | Controlul sunetului | La activarea butonului, sunetul jocului este pornit/oprit, în funcție de starea sa anterioară. |
| | Muzică ambientală | La activarea butonului, muzica ambientală a jocului va fi pornită/oprită, în funcție de starea sa anterioară. |
| | Controlul dimensiunii ecranului | La activarea butonului, ecranul fie se extinde, fie își reduce dimensiunea, în funcție de starea sa curentă. Acest buton este activat doar în varianta desktop. |
| | Meniu | Dând clic pe butonul "Meniu", jucătorul deschide meniul "Setări". |
| | Închide | Când este activat, acest buton readuce jucătorul la ecranul principal. |
| | Ieşire | Prin activarea acestui buton, jucătorul iese din joc. Butonul este inactiv atunci când rolele se rotesc, când jucătorul a câștigat și are opțiunea de a paria, în modul Pariere, și în timpul Rotirilor Gratuite și/sau a altor Funcții de Joc (dacă acestea sunt prezente în joc). Dacă o sumă este câștigată, atunci când se activează butonul, suma câștigată se adaugă la soldul jucătorului și jocul se închide. Jucătorul nu poate juca mai departe această ultimă sumă câștigată. |

În partea de jos a ecranului jocului, jucătorul poate vizualiza și numărul jocului și ceasul.

Toate valorile din tabelul de mai sus au doar caracter ilustrativ.
Dacă jucătorul utilizează un computer desktop sau laptop, apăsând tasta "Spațiu” pe tastatură poate determina pornirea sau oprirea rotirii rolelor, în funcție de starea actuală a jocului. De asemenea, mai poate și opri animația sumei în creștere, dacă aceasta este activă.

# Reguli

- Castigurile sunt afisate în Tabel de plată.
- În cazul unor combinații câștigătoare multiple pe aceeași linie, este plătită combinația care aduce un profit mai mare pentru jucător.
- Se plătesc doar cele mai mari câștiguri Scatter.
- Premiile Scatter sunt independente de premiile pentru liniile de plată și sunt, de asemenea, adăugate la suma totală plătită.
- Câștigurile sunt plătite după întinderea simbolurilor Wild.
- Se adaugă câștiguri simultane pe diferite linii de câștig.
- Defecțiunile anulează toate câștigurile și pariurile.
- Pariu Min./Max: Configurable per Operator

# Mod Învârtire Bonus

- În timpul jocului de bază, jucătorului îi pot fi oferite un anumit număr de învârtiri bonus din partea operatorului în mod obișnuit (apăsând butonul pariere nu este luat nimic din soldul jucătorului).
- Valoarea pariului și numărul de linii din Modul bonus învârtire sunt predeterminate și nu pot fi modificate de jucător.
- În timpul Modului Învârtire Bonus nu poate fi activată funcția Jackpot Cards și nu există nicio contribuție la nivelurile jocului.

# Funcția Jackpot Cards

Jackpot Cards este o funcție care se activează aleatoriu și este disponibilă când se joacă orice joc care o conține.
Jackpot Cards este o funcție de joc cu patru niveluri. Fiecare nivel este ilustrat printr–o culoare de cărți de joc:

- TREFLĂ - Nivelul 1 (cea mai joasă valoare);
- CARO - Nivelul 2;
- CUPĂ - Nivelul 3;
- PICĂ - Nivelul 4 și cel mai înalt.

Fiecare valoare și valută pentru un nivel în Jackpot Cards este afișată pe partea dreaptă a simbolului de carte care îi corespunde.
Contribuția la fiecare nivel este calculată în baza unui procent din pariul jucătorului. Nu se deduce nicio sumă din pariul jucătorului.

- DECLANȘARE

Funcția Jackpot Cards poate fi activat aleatoriu după încheierea unui singur joc și după ce au fost colectate toate câștigurile rezultate, dacă este cazul. Când Jackpot Cards este declanșat, jucătorului i se garantează în mod automat unul dintre nivelurile funcției.
Jackpot Cards se joacă peste jocul de bază și nu închide jocul de bază. Funcția de Joc Automat se oprește automat după activarea rundei Jackpot Cards. După finalizarea acesteia, jocul care se juca înainte de activarea funcției Jackpot Cards este reluat.

- REGULI ȘI COMENZI

Odată declanșat, jucătorul este dus în funcția jocului Jackpot Cards, unde este afișat un cadrul de selecție format din 12 cărți cu fața în jos. Jucătorul selectează niște cărți pe ecran până ce se vor afișa 3 cărți cu simboluri identice. Nivelul Jackpot Cards acordat este cel care corespunde simbolului afișat. Suma câștigătoare va corespunde sumei acumulate în momentul dezvăluirii ultimului simbol pereche și va fi adăugată automat la soldul jucătorului.
Suma câștigată în runda Jackpot Cards nu poate fi utilizată în runda Gamble.
Jucătorul are o șansă aleatorie de a câștiga orice nivel al funcției cu un pariu de calificare, de fiecare dată când intră în Jackpot Cards.
Pariuri de calificare: Configurable per Operator

- CONEXIUNE LA INTERNET LENTĂ ȘI DECONECTARE

O conexiune la Internet lentă ar putea provoca o întârziere și arăta valori acordate vechi.
Funcția Jackpot Cards susține recuperarea în caz de deconectare.

- CÂȘTIGĂTORI

Dacă este acordat oricare dintre câștigurile Jackpot Cards, toți jucătorii care joacă funcția vor fi notificați pe ecran cu privire la petrecerea evenimentului.

# Funcția Cash Bomb

Cash Bomb este o funcție asociată cu Jackpot Cards. Când se câștigă un nivel Jackpot Cards (treflă, caro, cupă sau pică), jucătorii au șansa de a câștiga bani în plus din Cash Bomb. Cash Bomb are o singură suită.

Contribuțiile la Cash Bomb se calculează pe baza unui procent din pariul jucătorului. Nu se deduce nicio sumă din pariul jucătorului.

**Declanșare:**

Cash Bomb se activează atunci când se câștigă un nivel Jackpot Cards **și** culoarea acestuia corespunde cu culoarea Cash Bomb selectată.
Dacă nu există nicio potrivire, Cash Bomb rămâne activă pentru următorul câștig eligibil din Jackpot Cards.

**Reguli și comenzi:**

- Când este activată, premiul Cash Bomb este împărțit între jucătorii eligibili și activi, selectați aleatoriu.
- Numărul câștigătorilor și sumele câștigate sunt stabilite în setările sistemului.
- Fiecare jucător selectat primește un procent din premiul total.
- Câștigătorul Jackpot Cards poate primi o parte din câștig.
- Cash Bomb are o oră de începere și una de încheiere.
- Cash Bomb apare sub forma unei pictograme dinamită plutitoare, cu suma premiului actual.
- Poate fi mutată liber pe ecranul jocului pentru mai multă comoditate.
- Doar jocurile cu pictograma Cash Bomb pot câștiga o parte din premiu.
- Suma câștigată în funcția Cash Bomb nu poate fi utilizată în modul Gamble.
- Pariu minim de calificare: Configurable per Operator

**Câștigători:**

Dacă Cash Bomb explodează, jucătorii activi selectați aleatoriu din grupul de participanți eligibili vor primi o parte din fondul de premii. Vor vedea o animație cu explozia unei bombe, împreună cu monede care se mută de la bombă în soldul lor. Jucătorii care erau eligibili, dar nu au fost selectați, vor vedea o animație diferită, fără explozie sau actualizarea soldului.

Jucătorul poate face clic pe pictograma Cash Bomb pentru a vedea toți câștigătorii și fondul de premii pentru bomba actuală.Jucătorul poate vedea și bombele anterioare, inclusiv informații despre câștigători și fondurile de premii.

# Întreruperi ale Jocului

- Recuperarea Completă a Jocului

În cazul în care jocul este întrerupt din cauza pierderii unei conexiuni, la următoarea accesare a jocului de către jucător, jocul neterminat va fi automat reluat cu setările avute în momentul imediat de dinaintea întreruperii.

- Anularea jocului

În cazul în care jocul a fost anulat din cauze independente de jucător, momentul anulării este considerat finalul jocului. Orice sume acumulate vor fi returnate automat jucătorului.

# Joc Responsabil

- Instrucțiuni pentru folosirea funcției de autoplay

Atunci când este apăsat butonul "Autoplay”, jocul intră în modul automat pentru un număr limitat de rotiri. În timpul funcției de Autoplay, numărul de rotiri rămase va descrește în interiorul butonului "Stop auto” și, odată atinsă valoarea zero, funcția de Autoplay se va încheia automat. Jucătorul poate, în orice moment, să dezactiveze funcția de Autoplay apăsând butonul "Stop auto”.

# Procentul de Plată a Jucătorului

Câștigul mediu pentru jucător în acest joc este 96.01%.

Extra Crown Classic Dice v: 1.5.0.r

# Slot Video Extra Crown Dice

## Introducere

Slotul video Extra Crown Dice este un joc cu 5 role și 10 linii fixed. Slotul este format din 11 simboluri - dintre care 1 este Expanding Wild, iar 2 sunt Scatter. Toate combinațiile câștigătoare sunt plătite de la stânga la dreapta și de la dreapta la stânga, cu excepția simbolului Scatter.

## Cum să Pariați

- Miza se plasează apăsând butonul "Start”, sau oricare dintre Butoanele pentru miză.
- Prin intermediul butonului "Meniu", jucătorul accesează un ecran în care poate deschide tabelul de plăți și pagina de ajutor.

## Funcție Gamble

În cazul unui câștig, jucătorului îi este dată posibilitatea de a accesa runda Gamble prin apăsarea butonului “Gamble”.
Funcția Gamble se activează când ecranul Gamble este deschis și cartea din mijlocul ecranului este cu fața în jos și se aprinde intermitent în roșu și negru. Eticheta “Încercări Gamble Rămase” arată numărul de încercări pe care jucătorul le are pentru acest joc. Eticheta “Sumă Gamble” arată suma pe care jucătorul ar dori să o dubleze în jocul Gamble. Eticheta “Gamble Pentru Câștig” arată suma pe care un jucător o poate câștiga dacă ghicește culoarea cărții. Există două butoane de selectat: “Roşu” și “Negru”. Când se selectează "Negru " sau "Roşu", cartea se mută în sus pe ecran și este păstrată ca istoric. Ultimele cinci cărți din sesiunea jucătorului sunt păstrate în secțiunea Istoric.
Dacă jucătorul a ghicit culoarea cărții, o carte nouă apare în mijlocul ecranului, cu fața în jos și se aprinde intermitent în roșu și negru. Acest proces continuă până când jucătorul ghicește greșit. Ordinea cărților este aleatorie și jucătorul nu poate prezice culoarea următoarei cărți pe baza rezultatelor anterioare. Suma din câmpul “Sumă Gamble” este afișată în câmpul “Câştig”. Dacă jucătorul dorește să încheie jocul “Gamble”, activează butonul “Colectează”. Ecranul se închide și suma din câmpul “Câştig” este transferată în câmpul “Balanţă”.
Dacă jucătorul nu ghicește culoarea cărții, jocul Gamble se termină, iar jucătorul pierde suma. Ecranul se închide. Suma din câmpul “Câştig” este pierdută, și nu se adaugă la Balanţă.
Suma maximă câștigată care poate fi adusă în runda Gamble este menționată în

Tabelul de plată.
Numărul de încercări Gamble este predefinit și configurat pentru fiecare joc. Numărul maxim de încercări poate varia între 1 și 5, în funcție de setările aplicate pentru fiecare joc.

# Comenzi Joc

Următoarele câmpuri apar pe ecranul slotului:

- “Balanță" – acest câmp afișează soldul jucătorului;
- “Câștig” – acest câmp afișează suma totală câștigată din linii, la o rotație a rolelor. Dacă este activat butonul "Colectează” în timp ce este activă animația pentru sumă în creștere, animația se oprește și se afișează suma câștigată pentru această rotire a rolelor;
- Câmp Linie de Plată – acest câmp este situat sub role. Indică numărul liniei și suma câștigată de jucător din această combinație.

Următoarele butoane apar pe ecranul slotului:

| Buton | Nume | Descriere |
|---|---|---|
| | Pariu | Când este activat butonul "Pariu”, se plasează un pariu. Dacă a fost câștigată o sumă mai devreme, aceasta este adăugată automat la soldul jucătorului. |
| | Stop Toate | Când butonul “Stop Toate” este activat, toate rolele se opresc în celași timp și butonul se schimbă în “Start” (în cazul în care nu există nicio combinație câștigătoare), și “Colectează” (în cazul în care există o combinație câștigătoare). După activarea butoanelor "Start” și "Pariu”, rolele încep să se rotească, iar butonul "Pariu” se transformă în "Stop Toate”. |
| | Colectează | La activarea butonului “Colectează” animația câștigurilor în creștere se oprește și în câmpul “Câştig” întreaga sumă câștigată este afișată, iar butonul primește statutul de “Pariu”. |
| | Start | La activarea butonului “Start”, rolele incep rotirea. Jucătorul poate ține apăsat butonul pentru a activa funcția de Rotire Turbo, care mărește viteza de rotire a |

| | | |
|---|---|---|
| | | rolelor. Dacă a fost câștigată o sumă mai devreme, butonul "Pornire" este înlocuit cu butonul "Încasare". |
| | Încasare Câștig | După activarea butonului "Încasare Câștig”, întreaga sumă câștigată este transferată din câmpul "Câștig” în câmpul "Sold”. |
| | Gamble | Atunci când este activat, deschide ecranul Gamble. |
| | Opțiuni de pariere | La deschidere, jucătorul poate alege dintre diferite opțiuni de pariere. Valoarea opțiunilor de pariere selectate în prezent este afișată aici. |
| | Tabel de plată | Butonul “Tabel de plată” este situat în interiorul meniului “Setări”. Atunci când este activat, acest buton deschide regulile acestui joc. |
| | Ajutor | “Ajutor”este localizat în interiorul meniului “Setări”. Atunci când este activat, acest buton deschide fișierul de ajutor. |
| | Setări autoplay | "Setări autoplay" se află în meniul "Setări". De acolo jucătorul poate defini condițiile modului Autoplay. |
| | Setările jocului | "Setările jocului" se află în meniul "Setări". De acolo jucătorul poate activa/dezactiva "Modul mâna stânga" (doar pentru dispozitivele mobile) și "Muzică ambientală". |
| | Istoric jocuri | La apăsarea acestui buton, se va deschide o fereastră cu informații detaliate despre jocurile anterioare. Aceasta îi permite jucătorului să își verifice istoricul jocurilor pentru o perioadă de până la 30 de zile anterioare, să vadă modificările soldului după fiecare tranzacție, precum și sumele pariate și câștigate, să vadă ora exactă a pariurilor în ordine cronologică și rezultatul vizual al fiecăruia dintre aceste pariuri. |
| RON 0.20 | Valoarea pariu | Suma afișată pe fiecare buton "valoare pariu" reprezintă suma totală pentru toate liniile de pariu active în acest |

| | | |
|---|---|---|
| | | moment. Când este activat, valori diferite sunt afișate pe el, iar jucătorul poate alege. |
| | Autoplay | Când butonul “Autoplay” este activat, jocul intră în modul Autoplay. |
| | Stop Auto | Când butonul “Stop Auto” este activat, modul de joc “Autoplay” se oprește. Butonul este activ doar atunci când jocul este în modul Autoplay. |
| | Joc Rapid | Acest buton reglează viteza de oprire a rolelor. Jocul acceptă 3 niveluri diferite de viteză de oprire. |
| | Controlul sunetului | La activarea butonului, sunetul jocului este pornit/oprit, în funcție de starea sa anterioară. |
| | Muzică ambientală | La activarea butonului, muzica ambientală a jocului va fi pornită/oprită, în funcție de starea sa anterioară. |
| | Controlul dimensiunii ecranului | La activarea butonului, ecranul fie se extinde, fie își reduce dimensiunea, în funcție de starea sa curentă. Acest buton este activat doar în varianta desktop. |
| | Meniu | Dând clic pe butonul "Meniu", jucătorul deschide meniul "Setări". |
| | Închide | Când este activat, acest buton readuce jucătorul la ecranul principal. |
| | Ieşire | Prin activarea acestui buton, jucătorul iese din joc. Butonul este inactiv atunci când rolele se rotesc, când jucătorul a câștigat și are opțiunea de a paria, în modul Pariere, și în timpul Rotirilor Gratuite și/sau a altor Funcții de Joc (dacă acestea sunt prezente în joc). Dacă o sumă este câștigată, atunci când se activează butonul, suma câștigată se adaugă la soldul jucătorului și jocul se închide. Jucătorul nu poate juca mai departe această ultimă sumă câștigată. |

În partea de jos a ecranului jocului, jucătorul poate vizualiza și numărul jocului și ceasul.

Toate valorile din tabelul de mai sus au doar caracter ilustrativ.
Dacă jucătorul utilizează un computer desktop sau laptop, apăsând tasta "Spațiu” pe tastatură poate determina pornirea sau oprirea rotirii rolelor, în funcție de starea actuală a jocului. De asemenea, mai poate și opri animația sumei în creștere, dacă aceasta este activă.

# Reguli

- Castigurile sunt afisate în Tabel de plată.
- Toate combinațiile câștigătoare sunt plătite de la stânga la dreapta și de la dreapta la stânga, cu excepția simbolului Scatter.
- Se plătește numai câștigul de linie cel mai mare pe direcție.
- Se plătesc doar cele mai mari câștiguri Scatter.
- Câștiguri cu 5 simboluri identice sunt plătite doar o dată.
- Premiile Scatter sunt independente de premiile pentru liniile de plată și sunt, de asemenea, adăugate la suma totală plătită.
- Câștigurile sunt plătite după întinderea simbolurilor Wild.
- Se adaugă câștiguri simultane pe diferite linii de câștig.
- Defecțiunile anulează toate câștigurile și pariurile.
- Pariu Min./Max: Configurable per Operator

# Mod Învârtire Bonus

- În timpul jocului de bază, jucătorului îi pot fi oferite un anumit număr de învârtiri bonus din partea operatorului în mod obișnuit (apăsând butonul pariere nu este luat nimic din soldul jucătorului).
- Valoarea pariului și numărul de linii din Modul bonus învârtire sunt predeterminate și nu pot fi modificate de jucător.
- În timpul Modului Învârtire Bonus nu poate fi activată funcția Jackpot Cards și nu există nicio contribuție la nivelurile jocului.

# Funcția Jackpot Cards

Jackpot Cards este o funcție care se activează aleatoriu și este disponibilă când se joacă orice joc care o conține.
Jackpot Cards este o funcție de joc cu patru niveluri. Fiecare nivel este ilustrat printr–o culoare de cărți de joc:

- TREFLĂ - Nivelul 1 (cea mai joasă valoare);
- CARO - Nivelul 2;

- CUPĂ - Nivelul 3;
- PICĂ - Nivelul 4 și cel mai înalt.

Fiecare valoare și valută pentru un nivel în Jackpot Cards este afișată pe partea dreaptă a simbolului de carte care îi corespunde.
Contribuția la fiecare nivel este calculată în baza unui procent din pariul jucătorului. Nu se deduce nicio sumă din pariul jucătorului.

- DECLANȘARE

Funcția Jackpot Cards poate fi activat aleatoriu după încheierea unui singur joc și după ce au fost colectate toate câștigurile rezultate, dacă este cazul. Când Jackpot Cards este declanșat, jucătorului i se garantează în mod automat unul dintre nivelurile funcției.
Jackpot Cards se joacă peste jocul de bază și nu închide jocul de bază. Funcția de Joc Automat se oprește automat după activarea rundei Jackpot Cards. După finalizarea acesteia, jocul care se juca înainte de activarea funcției Jackpot Cards este reluat.

- REGULI ȘI COMENZI

Odată declanșat, jucătorul este dus în funcția jocului Jackpot Cards, unde este afișat un cadrul de selecție format din 12 cărți cu fața în jos. Jucătorul selectează niște cărți pe ecran până ce se vor afișa 3 cărți cu simboluri identice. Nivelul Jackpot Cards acordat este cel care corespunde simbolului afișat. Suma câștigătoare va corespunde sumei acumulate în momentul dezvăluirii ultimului simbol pereche și va fi adăugată automat la soldul jucătorului.
Suma câștigată în runda Jackpot Cards nu poate fi utilizată în runda Gamble.
Jucătorul are o șansă aleatorie de a câștiga orice nivel al funcției cu un pariu de calificare, de fiecare dată când intră în Jackpot Cards.
Pariuri de calificare: Configurable per Operator

- CONEXIUNE LA INTERNET LENTĂ ȘI DECONECTARE

O conexiune la Internet lentă ar putea provoca o întârziere și arăta valori acordate vechi.
Funcția Jackpot Cards susține recuperarea în caz de deconectare.

- CÂȘTIGĂTORI

Dacă este acordat oricare dintre câștigurile Jackpot Cards, toți jucătorii care joacă funcția vor fi notificați pe ecran cu privire la petrecerea evenimentului.

# Funcția Cash Bomb

Cash Bomb este o funcție asociată cu Jackpot Cards. Când se câștigă un nivel Jackpot Cards (treflă, caro, cupă sau pică), jucătorii au șansa de a câștiga bani în plus din Cash Bomb. Cash Bomb are o singură suită.

Contribuțiile la Cash Bomb se calculează pe baza unui procent din pariul jucătorului. Nu se deduce nicio sumă din pariul jucătorului.

**Declanșare:**

Cash Bomb se activează atunci când se câștigă un nivel Jackpot Cards **și** culoarea acestuia corespunde cu culoarea Cash Bomb selectată.
Dacă nu există nicio potrivire, Cash Bomb rămâne activă pentru următorul câștig eligibil din Jackpot Cards.

**Reguli și comenzi:**

- Când este activată, premiul Cash Bomb este împărțit între jucătorii eligibili și activi, selectați aleatoriu.
- Numărul câștigătorilor și sumele câștigate sunt stabilite în setările sistemului.
- Fiecare jucător selectat primește un procent din premiul total.
- Câștigătorul Jackpot Cards poate primi o parte din câștig.
- Cash Bomb are o oră de începere și una de încheiere.
- Cash Bomb apare sub forma unei pictograme dinamită plutitoare, cu suma premiului actual.
- Poate fi mutată liber pe ecranul jocului pentru mai multă comoditate.
- Doar jocurile cu pictograma Cash Bomb pot câștiga o parte din premiu.
- Suma câștigată în funcția Cash Bomb nu poate fi utilizată în modul Gamble.
- Pariu minim de calificare: Configurable per Operator

**Câștigători:**

Dacă Cash Bomb explodează, jucătorii activi selectați aleatoriu din grupul de participanți eligibili vor primi o parte din fondul de premii. Vor vedea o animație cu explozia unei bombe, împreună cu monede care se mută de la bombă în soldul lor. Jucătorii care erau eligibili, dar nu au fost selectați, vor vedea o animație diferită, fără explozie sau actualizarea soldului.

Jucătorul poate face clic pe pictograma Cash Bomb pentru a vedea toți câștigătorii și fondul de premii pentru bomba actuală.Jucătorul poate vedea și bombele anterioare, inclusiv informații despre câștigători și fondurile de premii.

# Întreruperi ale Jocului

- Recuperarea Completă a Jocului

În cazul în care jocul este întrerupt din cauza pierderii unei conexiuni, la următoarea accesare a jocului de către jucător, jocul neterminat va fi automat reluat cu setările avute în momentul imediat de dinaintea întreruperii.

- Anularea jocului

În cazul în care jocul a fost anulat din cauze independente de jucător, momentul anulării este considerat finalul jocului. Orice sume acumulate vor fi returnate automat jucătorului.

# Joc Responsabil

- Instrucțiuni pentru folosirea funcției de autoplay

Atunci când este apăsat butonul "Autoplay”, jocul intră în modul automat pentru un număr limitat de rotiri. În timpul funcției de Autoplay, numărul de rotiri rămase va descrește în interiorul butonului "Stop auto” și, odată atinsă valoarea zero, funcția de Autoplay se va încheia automat. Jucătorul poate, în orice moment, să dezactiveze funcția de Autoplay apăsând butonul "Stop auto”.

# Procentul de Plată a Jucătorului

Câștigul mediu pentru jucător în acest joc este 96.31%.

Extra Crown Dice v: 1.0.0.r

# Slot Video Latin Heart Dice

## Introducere

Slotul video Latin Heart Dice este un joc cu 6 role și 40 linii fixed. Slotul este format din 11 simboluri - dintre care 1 este Wild, iar 1 este Scatter. Toate combinațiile câștigătoare sunt plătite de la stânga la dreapta, cu excepția simbolului Scatter.

## Cum să Pariați

- Miza se plasează apăsând butonul "Start”, sau oricare dintre Butoanele pentru miză.
- Prin intermediul butonului "Meniu", jucătorul accesează un ecran în care poate deschide tabelul de plăți și pagina de ajutor.

## Funcție Gamble

În cazul unui câștig, jucătorului îi este dată posibilitatea de a accesa runda Gamble prin apăsarea butonului “Gamble”.
Funcția Gamble se activează când ecranul Gamble este deschis și cartea din mijlocul ecranului este cu fața în jos și se aprinde intermitent în roșu și negru. Eticheta “Încercări Gamble Rămase” arată numărul de încercări pe care jucătorul le are pentru acest joc. Eticheta “Sumă Gamble” arată suma pe care jucătorul ar dori să o dubleze în jocul Gamble. Eticheta “Gamble Pentru Câștig” arată suma pe care un jucător o poate câștiga dacă ghicește culoarea cărții. Există două butoane de selectat: “Roşu” și “Negru”. Când se selectează "Negru " sau "Roşu", cartea se mută în sus pe ecran și este păstrată ca istoric. Ultimele cinci cărți din sesiunea jucătorului sunt păstrate în secțiunea Istoric.
Dacă jucătorul a ghicit culoarea cărții, o carte nouă apare în mijlocul ecranului, cu fața în jos și se aprinde intermitent în roșu și negru. Acest proces continuă până când jucătorul ghicește greșit. Ordinea cărților este aleatorie și jucătorul nu poate prezice culoarea următoarei cărți pe baza rezultatelor anterioare. Suma din câmpul “Sumă Gamble” este afișată în câmpul “Câştig”. Dacă jucătorul dorește să încheie jocul “Gamble”, activează butonul “Colectează”. Ecranul se închide și suma din câmpul “Câştig” este transferată în câmpul “Balanţă”.
Dacă jucătorul nu ghicește culoarea cărții, jocul Gamble se termină, iar jucătorul pierde suma. Ecranul se închide. Suma din câmpul “Câştig” este pierdută, și nu se adaugă la Balanţă.
Suma maximă câștigată care poate fi adusă în runda Gamble este menționată în Tabelul de plată.

Numărul de încercări Gamble este predefinit și configurat pentru fiecare joc. Numărul maxim de încercări poate varia între 1 și 5, în funcție de setările aplicate pentru fiecare joc.

## Comenzi Joc

Următoarele câmpuri apar pe ecranul slotului:

- “Balanță" – acest câmp afișează soldul jucătorului;
- “Câștig” – acest câmp afișează suma totală câștigată din linii, la o rotație a rolelor. Dacă este activat butonul "Colectează” în timp ce este activă animația pentru sumă în creștere, animația se oprește și se afișează suma câștigată pentru această rotire a rolelor;
- Câmp Linie de Plată – acest câmp este situat sub role. Indică numărul liniei și suma câștigată de jucător din această combinație.

Următoarele butoane apar pe ecranul slotului:

| Buton | Nume | Descriere |
|---|---|---|
| | Pariu | Când este activat butonul "Pariu”, se plasează un pariu. Dacă a fost câștigată o sumă mai devreme, aceasta este adăugată automat la soldul jucătorului. |
| | Stop Toate | Când butonul “Stop Toate” este activat, toate rolele se opresc în celași timp și butonul se schimbă în “Start” (în cazul în care nu există nicio combinație câștigătoare), și “Colectează” (în cazul în care există o combinație câștigătoare). După activarea butoanelor "Start” și "Pariu”, rolele încep să se rotească, iar butonul "Pariu” se transformă în "Stop Toate”. |
| | Colectează | La activarea butonului “Colectează” animația câștigurilor în creștere se oprește și în câmpul “Câștig” întreaga sumă câștigată este afișată, iar butonul primește statutul de “Pariu”. |
| | Start | La activarea butonului “Start”, rolele incep rotirea. Jucătorul poate ține apăsat butonul pentru a activa funcția de Rotire Turbo, care mărește viteza de rotire a rolelor. Dacă a fost câștigată o sumă mai devreme, butonul "Pornire" este înlocuit cu butonul "Încasare". |

| | | |
|---|---|---|
| | Încasare Câștig | După activarea butonului "Încasare Câștig”, întreaga sumă câștigată este transferată din câmpul "Câștig” în câmpul "Sold”. |
| | Gamble | Atunci când este activat, deschide ecranul Gamble. |
| | Opțiuni de pariere | La deschidere, jucătorul poate alege dintre diferite opțiuni de pariere. Valoarea opțiunilor de pariere selectate în prezent este afișată aici. |
| | Tabel de plată | Butonul “Tabel de plată” este situat în interiorul meniului “Setări”. Atunci când este activat, acest buton deschide regulile acestui joc. |
| | Ajutor | “Ajutor”este localizat în interiorul meniului “Setări”. Atunci când este activat, acest buton deschide fișierul de ajutor. |
| | Setări autoplay | "Setări autoplay" se află în meniul "Setări". De acolo jucătorul poate defini condițiile modului Autoplay. |
| | Setările jocului | "Setările jocului" se află în meniul "Setări". De acolo jucătorul poate activa/dezactiva "Modul mâna stânga" (doar pentru dispozitivele mobile) și "Muzică ambientală". |
| | Istoric jocuri | La apăsarea acestui buton, se va deschide o fereastră cu informații detaliate despre jocurile anterioare. Aceasta îi permite jucătorului să își verifice istoricul jocurilor pentru o perioadă de până la 30 de zile anterioare, să vadă modificările soldului după fiecare tranzacție, precum și sumele pariate și câștigate, să vadă ora exactă a pariurilor în ordine cronologică și rezultatul vizual al fiecăruia dintre aceste pariuri. |
| | Valoarea pariu | Suma afișată pe fiecare buton "valoare pariu" reprezintă suma totală pentru toate liniile de pariu active în acest moment. Când este activat, valori diferite sunt afișate pe el, iar jucătorul poate alege. |

| | | |
|---|---|---|
| | Autoplay | Când butonul “Autoplay” este activat, jocul intră în modul Autoplay. |
| | Stop Auto | Când butonul “Stop Auto” este activat, modul de joc “Autoplay” se oprește. Butonul este activ doar atunci când jocul este în modul Autoplay. |
| | Joc Rapid | Acest buton reglează viteza de oprire a rolelor. Jocul acceptă 3 niveluri diferite de viteză de oprire. |
| | Controlul sunetului | La activarea butonului, sunetul jocului este pornit/oprit, în funcție de starea sa anterioară. |
| | Muzică ambientală | La activarea butonului, muzica ambientală a jocului va fi pornită/oprită, în funcție de starea sa anterioară. |
| | Controlul dimensiunii ecranului | La activarea butonului, ecranul fie se extinde, fie își reduce dimensiunea, în funcție de starea sa curentă. Acest buton este activat doar în varianta desktop. |
| | Meniu | Dând clic pe butonul "Meniu", jucătorul deschide meniul "Setări". |
| | Închide | Când este activat, acest buton readuce jucătorul la ecranul principal. |
| | Ieşire | Prin activarea acestui buton, jucătorul iese din joc. Butonul este inactiv atunci când rolele se rotesc, când jucătorul a câștigat și are opțiunea de a paria, în modul Pariere, și în timpul Rotirilor Gratuite și/sau a altor Funcții de Joc (dacă acestea sunt prezente în joc). Dacă o sumă este câștigată, atunci când se activează butonul, suma câștigată se adaugă la soldul jucătorului și jocul se închide. Jucătorul nu poate juca mai departe această ultimă sumă câștigată. |

În partea de jos a ecranului jocului, jucătorul poate vizualiza și numărul jocului și ceasul.

Toate valorile din tabelul de mai sus au doar caracter ilustrativ.
Dacă jucătorul utilizează un computer desktop sau laptop, apăsând tasta "Spațiu” pe tastatură poate determina pornirea sau oprirea rotirii rolelor, în funcție de starea

actuală a jocului. De asemenea, mai poate și opri animația sumei în creștere, dacă aceasta este activă.

## Reguli

- Castigurile sunt afisate în Tabel de plată.
- Premiile Scatter sunt independente de premiile pentru liniile de plată și sunt, de asemenea, adăugate la suma totală plătită.
- Câștigurile pe linie sunt multiplicate cu valoarea pariului pe 2 linii.
- În cazul unor combinații câștigătoare multiple pe aceeași linie, este plătită combinația care aduce un profit mai mare pentru jucător.
- În cazul a două câștiguri diferite, cu un profit egal pe aceeași linie de plată, este plătită combinația mai lungă.
- Se adaugă câștiguri simultane pe diferite linii de câștig.
- Defecțiunile anulează toate câștigurile și pariurile.
- Pariu Min./Max: Configurable per Operator

## Rotiri Gratuite

În cazul unei combinații câștigătoare cu 13, 14, 15 sau 16 simboluri Scatter jucătorul are ocazia de a juca 10, 20, 50 sau 100 Rotiri Gratuite fără multiplicator.
Jucătorul poate porni rotirile dacă face apasă butonul “START”.
Rolele încep automat să se rotească până când toate Rotirile Gratuite sunt finalizate.
Rotirile Gratuite sunt jucate folosind pariul și numărul de linii declanșatoare.
Funcția Rotiri Gratuite nu poate fi oprită.
După ce toate Rotiri Gratuite sunt finalizate, suma totală câștigată în Rotiri Gratuite poate fi jucată în jocul “Gamble” (dacă suma este mai mică sau egală cu cea specificată în ecranul Tabel de plată).
În timpul Rotirilor Gratuite se folosește un set alternativ de role.

## Mod Învârtire Bonus

- În timpul jocului de bază, jucătorului îi pot fi oferite un anumit număr de învârtiri bonus din partea operatorului în mod obișnuit (apăsând butonul pariere nu este luat nimic din soldul jucătorului).
- Valoarea pariului și numărul de linii din Modul bonus învârtire sunt predeterminate și nu pot fi modificate de jucător.

- În timpul Modului Învârtire Bonus nu poate fi activată funcția Jackpot Cards și nu există nicio contribuție la nivelurile jocului.

## Funcția Jackpot Cards

Jackpot Cards este o funcție care se activează aleatoriu și este disponibilă când se joacă orice joc care o conține.
Jackpot Cards este o funcție de joc cu patru niveluri. Fiecare nivel este ilustrat printr–o culoare de cărți de joc:

- TREFLĂ - Nivelul 1 (cea mai joasă valoare);
- CARO - Nivelul 2;
- CUPĂ - Nivelul 3;
- PICĂ - Nivelul 4 și cel mai înalt.

Fiecare valoare și valută pentru un nivel în Jackpot Cards este afișată pe partea dreaptă a simbolului de carte care îi corespunde.
Contribuția la fiecare nivel este calculată în baza unui procent din pariul jucătorului. Nu se deduce nicio sumă din pariul jucătorului.

- DECLANȘARE

Funcția Jackpot Cards poate fi activat aleatoriu după încheierea unui singur joc și după ce au fost colectate toate câștigurile rezultate, dacă este cazul. Când Jackpot Cards este declanșat, jucătorului i se garantează în mod automat unul dintre nivelurile funcției.
Jackpot Cards se joacă peste jocul de bază și nu închide jocul de bază. Funcția de Joc Automat se oprește automat după activarea rundei Jackpot Cards. După finalizarea acesteia, jocul care se juca înainte de activarea funcției Jackpot Cards este reluat.

- REGULI ȘI COMENZI

Odată declanșat, jucătorul este dus în funcția jocului Jackpot Cards, unde este afișat un cadrul de selecție format din 12 cărți cu fața în jos. Jucătorul selectează niște cărți pe ecran până ce se vor afișa 3 cărți cu simboluri identice. Nivelul Jackpot Cards acordat este cel care corespunde simbolului afișat. Suma câștigătoare va corespunde sumei acumulate în momentul dezvăluirii ultimului simbol pereche și va fi adăugată automat la soldul jucătorului.
Suma câștigată în runda Jackpot Cards nu poate fi utilizată în runda Gamble.
Jucătorul are o șansă aleatorie de a câștiga orice nivel al funcției cu un pariu de

calificare, de fiecare dată când intră în Jackpot Cards.
Pariuri de calificare: Configurable per Operator

- CONEXIUNE LA INTERNET LENTĂ ȘI DECONECTARE

O conexiune la Internet lentă ar putea provoca o întârziere și arăta valori acordate vechi.
Funcția Jackpot Cards susține recuperarea în caz de deconectare.

- CÂȘTIGĂTORI

Dacă este acordat oricare dintre câștigurile Jackpot Cards, toți jucătorii care joacă funcția vor fi notificați pe ecran cu privire la petrecerea evenimentului.

# Funcția Cash Bomb

Cash Bomb este o funcție asociată cu Jackpot Cards. Când se câștigă un nivel Jackpot Cards (treflă, caro, cupă sau pică), jucătorii au șansa de a câștiga bani în plus din Cash Bomb. Cash Bomb are o singură suită.

Contribuțiile la Cash Bomb se calculează pe baza unui procent din pariul jucătorului. Nu se deduce nicio sumă din pariul jucătorului.

**Declanșare:**

Cash Bomb se activează atunci când se câștigă un nivel Jackpot Cards **și** culoarea acestuia corespunde cu culoarea Cash Bomb selectată.
Dacă nu există nicio potrivire, Cash Bomb rămâne activă pentru următorul câștig eligibil din Jackpot Cards.

**Reguli și comenzi:**

- Când este activată, premiul Cash Bomb este împărțit între jucătorii eligibili și activi, selectați aleatoriu.
- Numărul câștigătorilor și sumele câștigate sunt stabilite în setările sistemului.
- Fiecare jucător selectat primește un procent din premiul total.
- Câștigătorul Jackpot Cards poate primi o parte din câștig.
- Cash Bomb are o oră de începere și una de încheiere.
- Cash Bomb apare sub forma unei pictograme dinamită plutitoare, cu suma premiului actual.
- Poate fi mutată liber pe ecranul jocului pentru mai multă comoditate.

- Doar jocurile cu pictograma Cash Bomb pot câștiga o parte din premiu.
- Suma câștigată în funcția Cash Bomb nu poate fi utilizată în modul Gamble.
- Pariu minim de calificare: Configurable per Operator

**Câștigători:**

Dacă Cash Bomb explodează, jucătorii activi selectați aleatoriu din grupul de participanți eligibili vor primi o parte din fondul de premii. Vor vedea o animație cu explozia unei bombe, împreună cu monede care se mută de la bombă în soldul lor. Jucătorii care erau eligibili, dar nu au fost selectați, vor vedea o animație diferită, fără explozie sau actualizarea soldului.

Jucătorul poate face clic pe pictograma Cash Bomb pentru a vedea toți câștigătorii și fondul de premii pentru bomba actuală.Jucătorul poate vedea și bombele anterioare, inclusiv informații despre câștigători și fondurile de premii.

# Întreruperi ale Jocului

- Recuperarea Completă a Jocului

În cazul în care jocul este întrerupt din cauza pierderii unei conexiuni, la următoarea accesare a jocului de către jucător, jocul neterminat va fi automat reluat cu setările avute în momentul imediat de dinaintea întreruperii.

- Anularea jocului

În cazul în care jocul a fost anulat din cauze independente de jucător, momentul anulării este considerat finalul jocului. Orice sume acumulate vor fi returnate automat jucătorului.

# Joc Responsabil

- Instrucțiuni pentru folosirea funcției de autoplay

Atunci când este apăsat butonul "Autoplay”, jocul intră în modul automat pentru un număr limitat de rotiri. În timpul funcției de Autoplay, numărul de rotiri rămase va descrește în interiorul butonului "Stop auto” și, odată atinsă valoarea zero, funcția de Autoplay se va încheia automat. Jucătorul poate, în orice moment, să dezactiveze funcția de Autoplay apăsând butonul "Stop auto”.

# Procentul de Plată a Jucătorului

Câștigul mediu pentru jucător în acest joc este 96.00%.

Latin Heart Dice v: 1.0.0.r

# Slot Video Latin Heart

## Introducere

Slotul video Latin Heart este un joc cu 6 role și 40 linii fixed. Slotul este format din 11 simboluri - dintre care 1 este Wild, iar 1 este Scatter. Toate combinațiile câștigătoare sunt plătite de la stânga la dreapta, cu excepția simbolului Scatter.

## Cum să Pariați

- Miza se plasează apăsând butonul "Start”, sau oricare dintre Butoanele pentru miză.
- Prin intermediul butonului "Meniu", jucătorul accesează un ecran în care poate deschide tabelul de plăți și pagina de ajutor.

## Funcție Gamble

În cazul unui câștig, jucătorului îi este dată posibilitatea de a accesa runda Gamble prin apăsarea butonului “Gamble”.
Funcția Gamble se activează când ecranul Gamble este deschis și cartea din mijlocul ecranului este cu fața în jos și se aprinde intermitent în roșu și negru. Eticheta “Încercări Gamble Rămase” arată numărul de încercări pe care jucătorul le are pentru acest joc. Eticheta “Sumă Gamble” arată suma pe care jucătorul ar dori să o dubleze în jocul Gamble. Eticheta “Gamble Pentru Câștig” arată suma pe care un jucător o poate câștiga dacă ghicește culoarea cărții. Există două butoane de selectat: “Roşu” și “Negru”. Când se selectează "Negru " sau "Roşu", cartea se mută în sus pe ecran și este păstrată ca istoric. Ultimele cinci cărți din sesiunea jucătorului sunt păstrate în secțiunea Istoric.
Dacă jucătorul a ghicit culoarea cărții, o carte nouă apare în mijlocul ecranului, cu fața în jos și se aprinde intermitent în roșu și negru. Acest proces continuă până când jucătorul ghicește greșit. Ordinea cărților este aleatorie și jucătorul nu poate prezice culoarea următoarei cărți pe baza rezultatelor anterioare. Suma din câmpul “Sumă Gamble” este afișată în câmpul “Câştig”. Dacă jucătorul dorește să încheie jocul “Gamble”, activează butonul “Colectează”. Ecranul se închide și suma din câmpul “Câştig” este transferată în câmpul “Balanţă”.
Dacă jucătorul nu ghicește culoarea cărții, jocul Gamble se termină, iar jucătorul pierde suma. Ecranul se închide. Suma din câmpul “Câştig” este pierdută, și nu se adaugă la Balanţă.
Suma maximă câștigată care poate fi adusă în runda Gamble este menționată în Tabelul de plată.

Numărul de încercări Gamble este predefinit și configurat pentru fiecare joc. Numărul maxim de încercări poate varia între 1 și 5, în funcție de setările aplicate pentru fiecare joc.

## Comenzi Joc

Următoarele câmpuri apar pe ecranul slotului:

- “Balanță" – acest câmp afișează soldul jucătorului;
- “Câștig” – acest câmp afișează suma totală câștigată din linii, la o rotație a rolelor. Dacă este activat butonul "Colectează” în timp ce este activă animația pentru sumă în creștere, animația se oprește și se afișează suma câștigată pentru această rotire a rolelor;
- Câmp Linie de Plată – acest câmp este situat sub role. Indică numărul liniei și suma câștigată de jucător din această combinație.

Următoarele butoane apar pe ecranul slotului:

| Buton | Nume | Descriere |
|---|---|---|
| | Pariu | Când este activat butonul "Pariu”, se plasează un pariu. Dacă a fost câștigată o sumă mai devreme, aceasta este adăugată automat la soldul jucătorului. |
| | Stop Toate | Când butonul “Stop Toate” este activat, toate rolele se opresc în celași timp și butonul se schimbă în “Start” (în cazul în care nu există nicio combinație câștigătoare), și “Colectează” (în cazul în care există o combinație câștigătoare). După activarea butoanelor "Start” și "Pariu”, rolele încep să se rotească, iar butonul "Pariu” se transformă în "Stop Toate”. |
| | Colectează | La activarea butonului “Colectează” animația câștigurilor în creștere se oprește și în câmpul “Câștig” întreaga sumă câștigată este afișată, iar butonul primește statutul de “Pariu”. |
| | Start | La activarea butonului “Start”, rolele incep rotirea. Jucătorul poate ține apăsat butonul pentru a activa funcția de Rotire Turbo, care mărește viteza de rotire a rolelor. Dacă a fost câștigată o sumă mai devreme, butonul "Pornire" este înlocuit cu butonul "Încasare". |

| | | |
|---|---|---|
| | Încasare Câștig | După activarea butonului "Încasare Câștig”, întreaga sumă câștigată este transferată din câmpul "Câștig” în câmpul "Sold”. |
| | Gamble | Atunci când este activat, deschide ecranul Gamble. |
| | Opțiuni de pariere | La deschidere, jucătorul poate alege dintre diferite opțiuni de pariere. Valoarea opțiunilor de pariere selectate în prezent este afișată aici. |
| | Tabel de plată | Butonul “Tabel de plată” este situat în interiorul meniului “Setări”. Atunci când este activat, acest buton deschide regulile acestui joc. |
| | Ajutor | “Ajutor”este localizat în interiorul meniului “Setări”. Atunci când este activat, acest buton deschide fișierul de ajutor. |
| | Setări autoplay | "Setări autoplay" se află în meniul "Setări". De acolo jucătorul poate defini condițiile modului Autoplay. |
| | Setările jocului | "Setările jocului" se află în meniul "Setări". De acolo jucătorul poate activa/dezactiva "Modul mâna stânga" (doar pentru dispozitivele mobile) și "Muzică ambientală". |
| | Istoric jocuri | La apăsarea acestui buton, se va deschide o fereastră cu informații detaliate despre jocurile anterioare. Aceasta îi permite jucătorului să își verifice istoricul jocurilor pentru o perioadă de până la 30 de zile anterioare, să vadă modificările soldului după fiecare tranzacție, precum și sumele pariate și câștigate, să vadă ora exactă a pariurilor în ordine cronologică și rezultatul vizual al fiecăruia dintre aceste pariuri. |
| | Valoarea pariu | Suma afișată pe fiecare buton "valoare pariu" reprezintă suma totală pentru toate liniile de pariu active în acest moment. Când este activat, valori diferite sunt afișate pe el, iar jucătorul poate alege. |

| | | |
|---|---|---|
| | Autoplay | Când butonul “Autoplay” este activat, jocul intră în modul Autoplay. |
| | Stop Auto | Când butonul “Stop Auto” este activat, modul de joc “Autoplay” se oprește. Butonul este activ doar atunci când jocul este în modul Autoplay. |
| | Joc Rapid | Acest buton reglează viteza de oprire a rolelor. Jocul acceptă 3 niveluri diferite de viteză de oprire. |
| | Controlul sunetului | La activarea butonului, sunetul jocului este pornit/oprit, în funcție de starea sa anterioară. |
| | Muzică ambientală | La activarea butonului, muzica ambientală a jocului va fi pornită/oprită, în funcție de starea sa anterioară. |
| | Controlul dimensiunii ecranului | La activarea butonului, ecranul fie se extinde, fie își reduce dimensiunea, în funcție de starea sa curentă. Acest buton este activat doar în varianta desktop. |
| | Meniu | Dând clic pe butonul "Meniu", jucătorul deschide meniul "Setări". |
| | Închide | Când este activat, acest buton readuce jucătorul la ecranul principal. |
| | Ieşire | Prin activarea acestui buton, jucătorul iese din joc. Butonul este inactiv atunci când rolele se rotesc, când jucătorul a câștigat și are opțiunea de a paria, în modul Pariere, și în timpul Rotirilor Gratuite și/sau a altor Funcții de Joc (dacă acestea sunt prezente în joc). Dacă o sumă este câștigată, atunci când se activează butonul, suma câștigată se adaugă la soldul jucătorului și jocul se închide. Jucătorul nu poate juca mai departe această ultimă sumă câștigată. |

În partea de jos a ecranului jocului, jucătorul poate vizualiza și numărul jocului și ceasul.

Toate valorile din tabelul de mai sus au doar caracter ilustrativ.
Dacă jucătorul utilizează un computer desktop sau laptop, apăsând tasta "Spațiu” pe tastatură poate determina pornirea sau oprirea rotirii rolelor, în funcție de starea

actuală a jocului. De asemenea, mai poate și opri animația sumei în creștere, dacă aceasta este activă.

## Reguli

- Castigurile sunt afisate în Tabel de plată.
- Premiile Scatter sunt independente de premiile pentru liniile de plată și sunt, de asemenea, adăugate la suma totală plătită.
- Câștigurile pe linie sunt multiplicate cu valoarea pariului pe 2 linii.
- În cazul unor combinații câștigătoare multiple pe aceeași linie, este plătită combinația care aduce un profit mai mare pentru jucător.
- În cazul a două câștiguri diferite, cu un profit egal pe aceeași linie de plată, este plătită combinația mai lungă.
- Se adaugă câștiguri simultane pe diferite linii de câștig.
- Defecțiunile anulează toate câștigurile și pariurile.
- Pariu Min./Max: Configurable per Operator

## Rotiri Gratuite

În cazul unei combinații câștigătoare cu 13, 14, 15 sau 16 simboluri Scatter jucătorul are ocazia de a juca 10, 20, 50 sau 100 Rotiri Gratuite fără multiplicator.
Jucătorul poate porni rotirile dacă face apasă butonul “START”.
Rolele încep automat să se rotească până când toate Rotirile Gratuite sunt finalizate.
Rotirile Gratuite sunt jucate folosind pariul și numărul de linii declanșatoare.
Funcția Rotiri Gratuite nu poate fi oprită.
După ce toate Rotiri Gratuite sunt finalizate, suma totală câștigată în Rotiri Gratuite poate fi jucată în jocul “Gamble” (dacă suma este mai mică sau egală cu cea specificată în ecranul Tabel de plată).
În timpul Rotirilor Gratuite se folosește un set alternativ de role.

## Mod Învârtire Bonus

- În timpul jocului de bază, jucătorului îi pot fi oferite un anumit număr de învârtiri bonus din partea operatorului în mod obișnuit (apăsând butonul pariere nu este luat nimic din soldul jucătorului).
- Valoarea pariului și numărul de linii din Modul bonus învârtire sunt predeterminate și nu pot fi modificate de jucător.

- În timpul Modului Învârtire Bonus nu poate fi activată funcția Jackpot Cards și nu există nicio contribuție la nivelurile jocului.

## Funcția Jackpot Cards

Jackpot Cards este o funcție care se activează aleatoriu și este disponibilă când se joacă orice joc care o conține.
Jackpot Cards este o funcție de joc cu patru niveluri. Fiecare nivel este ilustrat printr–o culoare de cărți de joc:

- TREFLĂ - Nivelul 1 (cea mai joasă valoare);
- CARO - Nivelul 2;
- CUPĂ - Nivelul 3;
- PICĂ - Nivelul 4 și cel mai înalt.

Fiecare valoare și valută pentru un nivel în Jackpot Cards este afișată pe partea dreaptă a simbolului de carte care îi corespunde.
Contribuția la fiecare nivel este calculată în baza unui procent din pariul jucătorului. Nu se deduce nicio sumă din pariul jucătorului.

- DECLANȘARE

Funcția Jackpot Cards poate fi activat aleatoriu după încheierea unui singur joc și după ce au fost colectate toate câștigurile rezultate, dacă este cazul. Când Jackpot Cards este declanșat, jucătorului i se garantează în mod automat unul dintre nivelurile funcției.
Jackpot Cards se joacă peste jocul de bază și nu închide jocul de bază. Funcția de Joc Automat se oprește automat după activarea rundei Jackpot Cards. După finalizarea acesteia, jocul care se juca înainte de activarea funcției Jackpot Cards este reluat.

- REGULI ȘI COMENZI

Odată declanșat, jucătorul este dus în funcția jocului Jackpot Cards, unde este afișat un cadrul de selecție format din 12 cărți cu fața în jos. Jucătorul selectează niște cărți pe ecran până ce se vor afișa 3 cărți cu simboluri identice. Nivelul Jackpot Cards acordat este cel care corespunde simbolului afișat. Suma câștigătoare va corespunde sumei acumulate în momentul dezvăluirii ultimului simbol pereche și va fi adăugată automat la soldul jucătorului.
Suma câștigată în runda Jackpot Cards nu poate fi utilizată în runda Gamble.
Jucătorul are o șansă aleatorie de a câștiga orice nivel al funcției cu un pariu de

calificare, de fiecare dată când intră în Jackpot Cards.
Pariuri de calificare: Configurable per Operator

- CONEXIUNE LA INTERNET LENTĂ ȘI DECONECTARE

O conexiune la Internet lentă ar putea provoca o întârziere și arăta valori acordate vechi.
Funcția Jackpot Cards susține recuperarea în caz de deconectare.

- CÂȘTIGĂTORI

Dacă este acordat oricare dintre câștigurile Jackpot Cards, toți jucătorii care joacă funcția vor fi notificați pe ecran cu privire la petrecerea evenimentului.

# Funcția Cash Bomb

Cash Bomb este o funcție asociată cu Jackpot Cards. Când se câștigă un nivel Jackpot Cards (treflă, caro, cupă sau pică), jucătorii au șansa de a câștiga bani în plus din Cash Bomb. Cash Bomb are o singură suită.

Contribuțiile la Cash Bomb se calculează pe baza unui procent din pariul jucătorului. Nu se deduce nicio sumă din pariul jucătorului.

**Declanșare:**

Cash Bomb se activează atunci când se câștigă un nivel Jackpot Cards **și** culoarea acestuia corespunde cu culoarea Cash Bomb selectată.
Dacă nu există nicio potrivire, Cash Bomb rămâne activă pentru următorul câștig eligibil din Jackpot Cards.

**Reguli și comenzi:**

- Când este activată, premiul Cash Bomb este împărțit între jucătorii eligibili și activi, selectați aleatoriu.
- Numărul câștigătorilor și sumele câștigate sunt stabilite în setările sistemului.
- Fiecare jucător selectat primește un procent din premiul total.
- Câștigătorul Jackpot Cards poate primi o parte din câștig.
- Cash Bomb are o oră de începere și una de încheiere.
- Cash Bomb apare sub forma unei pictograme dinamită plutitoare, cu suma premiului actual.
- Poate fi mutată liber pe ecranul jocului pentru mai multă comoditate.

- Doar jocurile cu pictograma Cash Bomb pot câștiga o parte din premiu.
- Suma câștigată în funcția Cash Bomb nu poate fi utilizată în modul Gamble.
- Pariu minim de calificare: Configurable per Operator

**Câștigători:**

Dacă Cash Bomb explodează, jucătorii activi selectați aleatoriu din grupul de participanți eligibili vor primi o parte din fondul de premii. Vor vedea o animație cu explozia unei bombe, împreună cu monede care se mută de la bombă în soldul lor. Jucătorii care erau eligibili, dar nu au fost selectați, vor vedea o animație diferită, fără explozie sau actualizarea soldului.

Jucătorul poate face clic pe pictograma Cash Bomb pentru a vedea toți câștigătorii și fondul de premii pentru bomba actuală.Jucătorul poate vedea și bombele anterioare, inclusiv informații despre câștigători și fondurile de premii.

# Întreruperi ale Jocului

- Recuperarea Completă a Jocului

În cazul în care jocul este întrerupt din cauza pierderii unei conexiuni, la următoarea accesare a jocului de către jucător, jocul neterminat va fi automat reluat cu setările avute în momentul imediat de dinaintea întreruperii.

- Anularea jocului

În cazul în care jocul a fost anulat din cauze independente de jucător, momentul anulării este considerat finalul jocului. Orice sume acumulate vor fi returnate automat jucătorului.

# Joc Responsabil

- Instrucțiuni pentru folosirea funcției de autoplay

Atunci când este apăsat butonul "Autoplay”, jocul intră în modul automat pentru un număr limitat de rotiri. În timpul funcției de Autoplay, numărul de rotiri rămase va descrește în interiorul butonului "Stop auto” și, odată atinsă valoarea zero, funcția de Autoplay se va încheia automat. Jucătorul poate, în orice moment, să dezactiveze funcția de Autoplay apăsând butonul "Stop auto”.

# Procentul de Plată a Jucătorului

Câștigul mediu pentru jucător în acest joc este 96.00%.

Latin Heart v: 1.0.0.r

# Slot Video Wild Fortune

## Introducere

Slotul video Wild Fortune este un joc cu 5 role și 40 linii fixed. Slotul este format din 9 simboluri - dintre care 1 este Wild. Toate combinațiile câștigătoare sunt plătite de la stânga la dreapta.

## Cum să Pariați

- Miza se plasează apăsând butonul "Start”, sau oricare dintre Butoanele pentru miză.
- Prin intermediul butonului "Meniu", jucătorul accesează un ecran în care poate deschide tabelul de plăți și pagina de ajutor.

## Funcție Gamble

În cazul unui câștig, jucătorului îi este dată posibilitatea de a accesa runda Gamble prin apăsarea butonului “Gamble”.
Funcția Gamble se activează când ecranul Gamble este deschis și cartea din mijlocul ecranului este cu fața în jos și se aprinde intermitent în roșu și negru. Eticheta “Încercări Gamble Rămase” arată numărul de încercări pe care jucătorul le are pentru acest joc. Eticheta “Sumă Gamble” arată suma pe care jucătorul ar dori să o dubleze în jocul Gamble. Eticheta “Gamble Pentru Câștig” arată suma pe care un jucător o poate câștiga dacă ghicește culoarea cărții. Există două butoane de selectat: “Roşu” și “Negru”. Când se selectează "Negru " sau "Roşu", cartea se mută în sus pe ecran și este păstrată ca istoric. Ultimele cinci cărți din sesiunea jucătorului sunt păstrate în secțiunea Istoric.
Dacă jucătorul a ghicit culoarea cărții, o carte nouă apare în mijlocul ecranului, cu fața în jos și se aprinde intermitent în roșu și negru. Acest proces continuă până când jucătorul ghicește greșit. Ordinea cărților este aleatorie și jucătorul nu poate prezice culoarea următoarei cărți pe baza rezultatelor anterioare. Suma din câmpul “Sumă Gamble” este afișată în câmpul “Câştig”. Dacă jucătorul dorește să încheie jocul “Gamble”, activează butonul “Colectează”. Ecranul se închide și suma din câmpul “Câştig” este transferată în câmpul “Balanţă”.
Dacă jucătorul nu ghicește culoarea cărții, jocul Gamble se termină, iar jucătorul pierde suma. Ecranul se închide. Suma din câmpul “Câştig” este pierdută, și nu se adaugă la Balanţă.
Suma maximă câștigată care poate fi adusă în runda Gamble este menționată în Tabelul de plată.

Numărul de încercări Gamble este predefinit și configurat pentru fiecare joc. Numărul maxim de încercări poate varia între 1 și 5, în funcție de setările aplicate pentru fiecare joc.

## Comenzi Joc

Următoarele câmpuri apar pe ecranul slotului:

- “Balanță" – acest câmp afișează soldul jucătorului;
- “Câștig” – acest câmp afișează suma totală câștigată din linii, la o rotație a rolelor. Dacă este activat butonul "Colectează” în timp ce este activă animația pentru sumă în creștere, animația se oprește și se afișează suma câștigată pentru această rotire a rolelor;
- Câmp Linie de Plată – acest câmp este situat sub role. Indică numărul liniei și suma câștigată de jucător din această combinație.

Următoarele butoane apar pe ecranul slotului:

| Buton | Nume | Descriere |
|---|---|---|
| | Pariu | Când este activat butonul "Pariu”, se plasează un pariu. Dacă a fost câștigată o sumă mai devreme, aceasta este adăugată automat la soldul jucătorului. |
| | Stop Toate | Când butonul “Stop Toate” este activat, toate rolele se opresc în celași timp și butonul se schimbă în “Start” (în cazul în care nu există nicio combinație câștigătoare), și “Colectează” (în cazul în care există o combinație câștigătoare). După activarea butoanelor "Start” și "Pariu”, rolele încep să se rotească, iar butonul "Pariu” se transformă în "Stop Toate”. |
| | Colectează | La activarea butonului “Colectează” animația câștigurilor în creștere se oprește și în câmpul “Câștig” întreaga sumă câștigată este afișată, iar butonul primește statutul de “Pariu”. |
| | Start | La activarea butonului “Start”, rolele incep rotirea. Jucătorul poate ține apăsat butonul pentru a activa funcția de Rotire Turbo, care mărește viteza de rotire a rolelor. Dacă a fost câștigată o sumă mai devreme, butonul "Pornire" este înlocuit cu butonul "Încasare". |

| | | |
|---|---|---|
| | Încasare Câștig | După activarea butonului "Încasare Câștig”, întreaga sumă câștigată este transferată din câmpul "Câștig” în câmpul "Sold”. |
| | Gamble | Atunci când este activat, deschide ecranul Gamble. |
| | Opțiuni de pariere | La deschidere, jucătorul poate alege dintre diferite opțiuni de pariere. Valoarea opțiunilor de pariere selectate în prezent este afișată aici. |
| | Tabel de plată | Butonul “Tabel de plată” este situat în interiorul meniului “Setări”. Atunci când este activat, acest buton deschide regulile acestui joc. |
| | Ajutor | “Ajutor”este localizat în interiorul meniului “Setări”. Atunci când este activat, acest buton deschide fișierul de ajutor. |
| | Setări autoplay | "Setări autoplay" se află în meniul "Setări". De acolo jucătorul poate defini condițiile modului Autoplay. |
| | Setările jocului | "Setările jocului" se află în meniul "Setări". De acolo jucătorul poate activa/dezactiva "Modul mâna stânga" (doar pentru dispozitivele mobile) și "Muzică ambientală". |
| | Istoric jocuri | La apăsarea acestui buton, se va deschide o fereastră cu informații detaliate despre jocurile anterioare. Aceasta îi permite jucătorului să își verifice istoricul jocurilor pentru o perioadă de până la 30 de zile anterioare, să vadă modificările soldului după fiecare tranzacție, precum și sumele pariate și câștigate, să vadă ora exactă a pariurilor în ordine cronologică și rezultatul vizual al fiecăruia dintre aceste pariuri. |
| RON 0.20 | Valoarea pariu | Suma afișată pe fiecare buton "valoare pariu" reprezintă suma totală pentru toate liniile de pariu active în acest moment. Când este activat, valori diferite sunt afișate pe el, iar jucătorul poate alege. |

| | | |
|---|---|---|
| | Autoplay | Când butonul “Autoplay” este activat, jocul intră în modul Autoplay. |
| | Stop Auto | Când butonul “Stop Auto” este activat, modul de joc “Autoplay” se oprește. Butonul este activ doar atunci când jocul este în modul Autoplay. |
| | Joc Rapid | Acest buton reglează viteza de oprire a rolelor. Jocul acceptă 3 niveluri diferite de viteză de oprire. |
| | Controlul sunetului | La activarea butonului, sunetul jocului este pornit/oprit, în funcție de starea sa anterioară. |
| | Muzică ambientală | La activarea butonului, muzica ambientală a jocului va fi pornită/oprită, în funcție de starea sa anterioară. |
| | Controlul dimensiunii ecranului | La activarea butonului, ecranul fie se extinde, fie își reduce dimensiunea, în funcție de starea sa curentă. Acest buton este activat doar în varianta desktop. |
| | Meniu | Dând clic pe butonul "Meniu", jucătorul deschide meniul "Setări". |
| | Închide | Când este activat, acest buton readuce jucătorul la ecranul principal. |
| | Ieşire | Prin activarea acestui buton, jucătorul iese din joc. Butonul este inactiv atunci când rolele se rotesc, când jucătorul a câștigat și are opțiunea de a paria, în modul Pariere, și în timpul Rotirilor Gratuite și/sau a altor Funcții de Joc (dacă acestea sunt prezente în joc). Dacă o sumă este câștigată, atunci când se activează butonul, suma câștigată se adaugă la soldul jucătorului și jocul se închide. Jucătorul nu poate juca mai departe această ultimă sumă câștigată. |

În partea de jos a ecranului jocului, jucătorul poate vizualizași numărul jocului și ceasul.

Toate valorile din tabelul de mai sus au doar caracter ilustrativ.
Dacă jucătorul utilizează un computer desktop sau laptop, apăsând tasta "Spațiu” pe tastatură poate determina pornirea sau oprirea rotirii rolelor, în funcție de starea

actuală a jocului. De asemenea, mai poate și opri animația sumei în creștere, dacă aceasta este activă.

## Reguli

- Castigurile sunt afisate în Tabel de plată.
- Câștigurile sunt plătite după întinderea simbolurilor Wild.
- În cazul unor combinații câștigătoare multiple pe aceeași linie, este plătită combinația care aduce un profit mai mare pentru jucător.
- În cazul a două câștiguri diferite, cu un profit egal pe aceeași linie de plată, este plătită combinația mai lungă.
- Se adaugă câștiguri simultane pe diferite linii de câștig.
- Defecțiunile anulează toate câștigurile și pariurile.
- Pariu Min./Max: Configurable per Operator

## Mod Învârtire Bonus

- În timpul jocului de bază, jucătorului îi pot fi oferite un anumit număr de învârtiri bonus din partea operatorului în mod obișnuit (apăsând butonul pariere nu este luat nimic din soldul jucătorului).
- Valoarea pariului și numărul de linii din Modul bonus învârtire sunt predeterminate și nu pot fi modificate de jucător.
- În timpul Modului Învârtire Bonus nu poate fi activată funcția Jackpot Cards și nu există nicio contribuție la nivelurile jocului.

## Funcția Jackpot Cards

Jackpot Cards este o funcție care se activează aleatoriu și este disponibilă când se joacă orice joc care o conține.
Jackpot Cards este o funcție de joc cu patru niveluri. Fiecare nivel este ilustrat printr–o culoare de cărți de joc:

- TREFLĂ - Nivelul 1 (cea mai joasă valoare);
- CARO - Nivelul 2;
- CUPĂ - Nivelul 3;
- PICĂ - Nivelul 4 și cel mai înalt.

Fiecare valoare și valută pentru un nivel în Jackpot Cards este afișată pe partea dreaptă a simbolului de carte care îi corespunde.
Contribuția la fiecare nivel este calculată în baza unui procent din pariul jucătorului. Nu se deduce nicio sumă din pariul jucătorului.

- DECLANȘARE

Funcția Jackpot Cards poate fi activat aleatoriu după încheierea unui singur joc și după ce au fost colectate toate câștigurile rezultate, dacă este cazul. Când Jackpot Cards este declanșat, jucătorului i se garantează în mod automat unul dintre nivelurile funcției.
Jackpot Cards se joacă peste jocul de bază și nu închide jocul de bază. Funcția de Joc Automat se oprește automat după activarea rundei Jackpot Cards. După finalizarea acesteia, jocul care se juca înainte de activarea funcției Jackpot Cards este reluat.

- REGULI ȘI COMENZI

Odată declanșat, jucătorul este dus în funcția jocului Jackpot Cards, unde este afișat un cadrul de selecție format din 12 cărți cu fața în jos. Jucătorul selectează niște cărți pe ecran până ce se vor afișa 3 cărți cu simboluri identice. Nivelul Jackpot Cards acordat este cel care corespunde simbolului afișat. Suma câștigătoare va corespunde sumei acumulate în momentul dezvăluirii ultimului simbol pereche și va fi adăugată automat la soldul jucătorului.
Suma câștigată în runda Jackpot Cards nu poate fi utilizată în runda Gamble.
Jucătorul are o șansă aleatorie de a câștiga orice nivel al funcției cu un pariu de calificare, de fiecare dată când intră în Jackpot Cards.
Pariuri de calificare: Configurable per Operator

- CONEXIUNE LA INTERNET LENTĂ ȘI DECONECTARE

O conexiune la Internet lentă ar putea provoca o întârziere și arăta valori acordate vechi.
Funcția Jackpot Cards susține recuperarea în caz de deconectare.

- CÂȘTIGĂTORI

Dacă este acordat oricare dintre câștigurile Jackpot Cards, toți jucătorii care joacă funcția vor fi notificați pe ecran cu privire la petrecerea evenimentului.

# Funcția Cash Bomb

Cash Bomb este o funcție asociată cu Jackpot Cards. Când se câștigă un nivel Jackpot Cards (treflă, caro, cupă sau pică), jucătorii au șansa de a câștiga bani în plus din Cash Bomb. Cash Bomb are o singură suită.

Contribuțiile la Cash Bomb se calculează pe baza unui procent din pariul jucătorului. Nu se deduce nicio sumă din pariul jucătorului.

**Declanșare:**

Cash Bomb se activează atunci când se câștigă un nivel Jackpot Cards **și** culoarea acestuia corespunde cu culoarea Cash Bomb selectată.
Dacă nu există nicio potrivire, Cash Bomb rămâne activă pentru următorul câștig eligibil din Jackpot Cards.

**Reguli și comenzi:**

- Când este activată, premiul Cash Bomb este împărțit între jucătorii eligibili și activi, selectați aleatoriu.
- Numărul câștigătorilor și sumele câștigate sunt stabilite în setările sistemului.
- Fiecare jucător selectat primește un procent din premiul total.
- Câștigătorul Jackpot Cards poate primi o parte din câștig.
- Cash Bomb are o oră de începere și una de încheiere.
- Cash Bomb apare sub forma unei pictograme dinamită plutitoare, cu suma premiului actual.
- Poate fi mutată liber pe ecranul jocului pentru mai multă comoditate.
- Doar jocurile cu pictograma Cash Bomb pot câștiga o parte din premiu.
- Suma câștigată în funcția Cash Bomb nu poate fi utilizată în modul Gamble.
- Pariu minim de calificare: Configurable per Operator

**Câștigători:**

Dacă Cash Bomb explodează, jucătorii activi selectați aleatoriu din grupul de participanți eligibili vor primi o parte din fondul de premii. Vor vedea o animație cu explozia unei bombe, împreună cu monede care se mută de la bombă în soldul lor. Jucătorii care erau eligibili, dar nu au fost selectați, vor vedea o animație diferită, fără explozie sau actualizarea soldului.

Jucătorul poate face clic pe pictograma Cash Bomb pentru a vedea toți câștigătorii și fondul de premii pentru bomba actuală.Jucătorul poate vedea și bombele anterioare, inclusiv informații despre câștigători și fondurile de premii.

# Întreruperi ale Jocului

- Recuperarea Completă a Jocului

În cazul în care jocul este întrerupt din cauza pierderii unei conexiuni, la următoarea accesare a jocului de către jucător, jocul neterminat va fi automat reluat cu setările avute în momentul imediat de dinaintea întreruperii.

- Anularea jocului

În cazul în care jocul a fost anulat din cauze independente de jucător, momentul anulării este considerat finalul jocului. Orice sume acumulate vor fi returnate automat jucătorului.

## Joc Responsabil

- Instrucțiuni pentru folosirea funcției de autoplay

Atunci când este apăsat butonul "Autoplay”, jocul intră în modul automat pentru un număr limitat de rotiri. În timpul funcției de Autoplay, numărul de rotiri rămase va descreşte în interiorul butonului "Stop auto” şi, odată atinsă valoarea zero, funcția de Autoplay se va încheia automat. Jucătorul poate, în orice moment, să dezactiveze funcția de Autoplay apăsând butonul "Stop auto”.

## Procentul de Plată a Jucătorului

Câştigul mediu pentru jucător în acest joc este 96.12%.

Wild Fortune v: 1.3.0.r

# Slot Video 20 Aztec Coins

## Introducere

Slotul video 20 Aztec Coins este un joc cu 5 role și 20 linii fixed. Slotul este format din 10 simboluri - dintre care 1 este Wild, 1 este Scatter, iar 2 sunt Bonus. Toate combinațiile câștigătoare sunt plătite de la stânga la dreapta, cu excepția simbolurilor Scatter și Bonus.

## Cum să Pariați

- Miza se plasează apăsând butonul "Start”, sau oricare dintre Butoanele pentru miză.
- Prin intermediul butonului "Meniu", jucătorul accesează un ecran în care poate deschide tabelul de plăți și pagina de ajutor.

## Funcție Gamble

În cazul unui câștig, jucătorului îi este dată posibilitatea de a accesa runda Gamble prin apăsarea butonului “Gamble”.
Funcția Gamble se activează când ecranul Gamble este deschis și cartea din mijlocul ecranului este cu fața în jos și se aprinde intermitent în roșu și negru. Eticheta “Încercări Gamble Rămase” arată numărul de încercări pe care jucătorul le are pentru acest joc. Eticheta “Sumă Gamble” arată suma pe care jucătorul ar dori să o dubleze în jocul Gamble. Eticheta “Gamble Pentru Câştig” arată suma pe care un jucător o poate câștiga dacă ghicește culoarea cărții. Există două butoane de selectat: “Roşu” și “Negru”. Când se selectează "Negru " sau "Roşu", cartea se mută în sus pe ecran și este păstrată ca istoric. Ultimele cinci cărți din sesiunea jucătorului sunt păstrate în secțiunea Istoric.
Dacă jucătorul a ghicit culoarea cărții, o carte nouă apare în mijlocul ecranului, cu fața în jos și se aprinde intermitent în roșu și negru. Acest proces continuă până când jucătorul ghicește greșit. Ordinea cărților este aleatorie și jucătorul nu poate prezice culoarea următoarei cărți pe baza rezultatelor anterioare. Suma din câmpul “Sumă Gamble” este afișată în câmpul “Câştig”. Dacă jucătorul dorește să încheie jocul “Gamble”, activează butonul “Colectează”. Ecranul se închide și suma din câmpul “Câştig” este transferată în câmpul “Balanţă”.
Dacă jucătorul nu ghicește culoarea cărții, jocul Gamble se termină, iar jucătorul pierde suma. Ecranul se închide. Suma din câmpul “Câştig” este pierdută, și nu se adaugă la Balanţă.

Suma maximă câștigată care poate fi adusă în runda Gamble este menționată în Tabelul de plată.
Numărul de încercări Gamble este predefinit și configurat pentru fiecare joc. Numărul maxim de încercări poate varia între 1 și 5, în funcție de setările aplicate pentru fiecare joc.

## Comenzi Joc

Următoarele câmpuri apar pe ecranul slotului:

- “Balanţă" – acest câmp afișează soldul jucătorului;
- “Câştig” – acest câmp afișează suma totală câștigată din linii, la o rotație a rolelor. Dacă este activat butonul "Colectează” în timp ce este activă animația pentru sumă în creștere, animația se oprește și se afișează suma câștigată pentru această rotire a rolelor;
- Câmp Linie de Plată – acest câmp este situat sub role. Indică numărul liniei și suma câștigată de jucător din această combinație.

Următoarele butoane apar pe ecranul slotului:

| Buton | Nume | Descriere |
|---|---|---|
| | Pariu | Când este activat butonul "Pariu”, se plasează un pariu. Dacă a fost câștigată o sumă mai devreme, aceasta este adăugată automat la soldul jucătorului. |
| | Stop Toate | Când butonul “Stop Toate” este activat, toate rolele se opresc în același timp și butonul se schimbă în “Start” (în cazul în care nu există nicio combinație câștigătoare), și “Colectează” (în cazul în care există o combinație câștigătoare). După activarea butoanelor "Start” și "Pariu”, rolele încep să se rotească, iar butonul "Pariu” se transformă în "Stop Toate”. |

| | | |
|---|---|---|
| | Colectează | La activarea butonului “Colectează” animația câștigurilor în creștere se oprește și în câmpul “Câștig” întreaga sumă câștigată este afișată, iar butonul primește statutul de “Pariu”. |
| | Start | La activarea butonului “Start”, rolele incep rotirea. Jucătorul poate ține apăsat butonul pentru a activa funcția de Rotire Turbo, care mărește viteza de rotire a rolelor. Dacă a fost câștigată o sumă mai devreme, butonul "Pornire" este înlocuit cu butonul "Încasare". |
| | Încasare Câștig | După activarea butonului "Încasare Câștig”, întreaga sumă câștigată este transferată din câmpul "Câștig” în câmpul "Sold”. |
| | Gamble | Atunci când este activat, deschide ecranul Gamble. |
| | Opțiuni de pariere | La deschidere, jucătorul poate alege dintre diferite opțiuni de pariere. Valoarea opțiunilor de pariere selectate în prezent este afișată aici. |
| | Tabel de plată | Butonul “Tabel de plată” este situat în interiorul meniului “Setări”. Atunci când este activat, acest buton deschide regulile acestui joc. |
| | Ajutor | “Ajutor”este localizat în interiorul meniului “Setări”. Atunci când este activat, acest buton deschide fișierul de ajutor. |
| | Setări autoplay | "Setări autoplay" se află în meniul "Setări". De acolo jucătorul poate defini condițiile modului Autoplay. |

| | | |
|---|---|---|
| | Setările jocului | "Setările jocului" se află în meniul "Setări". De acolo jucătorul poate activa/dezactiva "Modul mâna stânga" (doar pentru dispozitivele mobile) și "Muzică ambientală". |
| | Istoric jocuri | La apăsarea acestui buton, se va deschide o fereastră cu informații detaliate despre jocurile anterioare. Aceasta îi permite jucătorului să își verifice istoricul jocurilor pentru o perioadă de până la 30 de zile anterioare, să vadă modificările soldului după fiecare tranzacție, precum și sumele pariate și câștigate, să vadă ora exactă a pariurilor în ordine cronologică și rezultatul vizual al fiecăruia dintre aceste pariuri. |
| RON 0.20 | Valoarea pariu | Suma afișată pe fiecare buton "valoare pariu" reprezintă suma totală pentru toate liniile de pariu active în acest moment. Când este activat, valori diferite sunt afișate pe el, iar jucătorul poate alege. |
| | Autoplay | Când butonul “Autoplay” este activat, jocul intră în modul Autoplay. |
| | Stop Auto | Când butonul “Stop Auto” este activat, modul de joc “Autoplay” se oprește. Butonul este activ doar atunci când jocul este în modul Autoplay. |
| | Joc Rapid | Acest buton reglează viteza de oprire a rolelor. Jocul acceptă 3 niveluri diferite de viteză de oprire. |
| | Controlul sunetului | La activarea butonului, sunetul jocului este pornit/oprit, în funcție de starea sa anterioară. |
| | Muzică ambientală | La activarea butonului, muzica ambientală a jocului va fi pornită/oprită, în funcție de starea sa anterioară. |

| | | |
|---|---|---|
| | Controlul dimensiunii ecranului | La activarea butonului, ecranul fie se extinde, fie își reduce dimensiunea, în funcție de starea sa curentă. Acest buton este activat doar în varianta desktop. |
| | Meniu | Dând clic pe butonul "Meniu", jucătorul deschide meniul "Setări". |
| | Închide | Când este activat, acest buton readuce jucătorul la ecranul principal. |
| | Ieşire | Prin activarea acestui buton, jucătorul iese din joc. Butonul este inactiv atunci când rolele se rotesc, când jucătorul a câștigat și are opțiunea de a paria, în modul Pariere, și în timpul Rotirilor Gratuite și/sau a altor Funcții de Joc (dacă acestea sunt prezente în joc). Dacă o sumă este câștigată, atunci când se activează butonul, suma câștigată se adaugă la soldul jucătorului și jocul se închide. Jucătorul nu poate juca mai departe această ultimă sumă câștigată. |

În partea de jos a ecranului jocului, jucătorul poate vizualiza și numărul jocului și ceasul.

Toate valorile din tabelul de mai sus au doar caracter ilustrativ.
Dacă jucătorul utilizează un computer desktop sau laptop, apăsând tasta "Spațiu” pe tastatură poate determina pornirea sau oprirea rotirii rolelor, în funcție de starea actuală a jocului. De asemenea, mai poate și opri animația sumei în creștere, dacă aceasta este activă.

# Reguli

- Castigurile sunt afisate în Tabel de plată.
- Premiile Scatter sunt independente de premiile pentru liniile de plată și sunt, de asemenea, adăugate la suma totală plătită.
- În cazul unor combinații câștigătoare multiple pe aceeași linie, este plătită combinația care aduce un profit mai mare pentru jucător.

- În cazul a două câștiguri diferite, cu un profit egal pe aceeași linie de plată, este plătită combinația mai lungă.
- Se adaugă câștiguri simultane pe diferite linii de câștig.
- Defecțiunile anulează toate câștigurile și pariurile.
- Pariu Min./Max: Configurable per Operator

# Bonusuri

Jocul oferă Monede Bonus și Funcția Imboldul Misterios.

- MONEDE BONUS

Fiecare simbol "Monedă" are o anumită valoare monetară afișată pe acesta. Fiecare simbol "Monedă" poate atribui x0,5, x1, x2, x5, x10, x15, x25 înmulțit cu pariul total al jocului.
Dacă apare simbolul "Colectează" pe rola 5, valorile monedelor colectate se adaugă câștigului curent al jocului. Dacă nu este prezent niciun simbol "Colectează" pe ecran, nu va fi plătit niciun câștig din simbolurile "Monedă".

- FUNCȚIA IMBOLDUL MISTERIOS

Funcția Imboldul Misterios se activează în mod misterios pe rola 5 doar în cazul în care se îndeplinesc simultan condițiile următoare: sunt prezente unul sau mai multe simboluri "Monedă", nu există niciun simbol "Colectează" și nu există niciun câștig pe ecran.
Când este îmboldită rola 5, aceasta se deplasează în jos afișând noi simboluri pe ecran. Imboldul rolei nu modifică câștigurile de linie și scatter ale jocului. Poate afișa o pușculiță pentru colectarea monedei/lor care ar putea fi prezentă/e în joc.

# Mod Învârtire Bonus

- În timpul jocului de bază, jucătorului îi pot fi oferite un anumit număr de învârtiri bonus din partea operatorului în mod obișnuit (apăsând butonul pariere nu este luat nimic din soldul jucătorului).
- Valoarea pariului și numărul de linii din Modul bonus învârtire sunt predeterminate și nu pot fi modificate de jucător.
- În timpul Modului Învârtire Bonus nu poate fi activată funcția Jackpot Cards și nu există nicio contribuție la nivelurile jocului.

# Funcția Jackpot Cards

Jackpot Cards este o funcție care se activează aleatoriu și este disponibilă când se joacă orice joc care o conține.
Jackpot Cards este o funcție de joc cu patru niveluri. Fiecare nivel este ilustrat printr–o culoare de cărți de joc:

- TREFLĂ - Nivelul 1 (cea mai joasă valoare);
- CARO - Nivelul 2;
- CUPĂ - Nivelul 3;
- PICĂ - Nivelul 4 și cel mai înalt.

Fiecare valoare și valută pentru un nivel în Jackpot Cards este afișată pe partea dreaptă a simbolului de carte care îi corespunde.
Contribuția la fiecare nivel este calculată în baza unui procent din pariul jucătorului. Nu se deduce nicio sumă din pariul jucătorului.

- DECLANȘARE

Funcția Jackpot Cards poate fi activat aleatoriu după încheierea unui singur joc și după ce au fost colectate toate câștigurile rezultate, dacă este cazul. Când Jackpot Cards este declanșat, jucătorului i se garantează în mod automat unul dintre nivelurile funcției.
Jackpot Cards se joacă peste jocul de bază și nu închide jocul de bază. Funcția de Joc Automat se oprește automat după activarea rundei Jackpot Cards. După finalizarea acesteia, jocul care se juca înainte de activarea funcției Jackpot Cards este reluat.

- REGULI ȘI COMENZI

Odată declanșat, jucătorul este dus în funcția jocului Jackpot Cards, unde este afișat un cadrul de selecție format din 12 cărți cu fața în jos. Jucătorul selectează niște cărți pe ecran până ce se vor afișa 3 cărți cu simboluri identice. Nivelul Jackpot Cards acordat este cel care corespunde simbolului afișat. Suma câștigătoare va corespunde sumei acumulate în momentul dezvăluirii ultimului simbol pereche și va fi adăugată automat la soldul jucătorului.
Suma câștigată în runda Jackpot Cards nu poate fi utilizată în runda Gamble.
Jucătorul are o șansă aleatorie de a câștiga orice nivel al funcției cu un pariu de calificare, de fiecare dată când intră în Jackpot Cards.
Pariuri de calificare: Configurable per Operator

- CONEXIUNE LA INTERNET LENTĂ ȘI DECONECTARE

O conexiune la Internet lentă ar putea provoca o întârziere și arăta valori acordate vechi.
Funcția Jackpot Cards susține recuperarea în caz de deconectare.

- CÂȘTIGĂTORI

Dacă este acordat oricare dintre câștigurile Jackpot Cards, toți jucătorii care joacă funcția vor fi notificați pe ecran cu privire la petrecerea evenimentului.

# Funcția Cash Bomb

Cash Bomb este o funcție asociată cu Jackpot Cards. Când se câștigă un nivel Jackpot Cards (treflă, caro, cupă sau pică), jucătorii au șansa de a câștiga bani în plus din Cash Bomb. Cash Bomb are o singură suită.

Contribuțiile la Cash Bomb se calculează pe baza unui procent din pariul jucătorului. Nu se deduce nicio sumă din pariul jucătorului.

**Declanșare:**

Cash Bomb se activează atunci când se câștigă un nivel Jackpot Cards **și** culoarea acestuia corespunde cu culoarea Cash Bomb selectată.
Dacă nu există nicio potrivire, Cash Bomb rămâne activă pentru următorul câștig eligibil din Jackpot Cards.

**Reguli și comenzi:**

- Când este activată, premiul Cash Bomb este împărțit între jucătorii eligibili și activi, selectați aleatoriu.
- Numărul câștigătorilor și sumele câștigate sunt stabilite în setările sistemului.
- Fiecare jucător selectat primește un procent din premiul total.
- Câștigătorul Jackpot Cards poate primi o parte din câștig.
- Cash Bomb are o oră de începere și una de încheiere.
- Cash Bomb apare sub forma unei pictograme dinamită plutitoare, cu suma premiului actual.
- Poate fi mutată liber pe ecranul jocului pentru mai multă comoditate.
- Doar jocurile cu pictograma Cash Bomb pot câștiga o parte din premiu.

- Suma câștigată în funcția Cash Bomb nu poate fi utilizată în modul Gamble.
- Pariu minim de calificare: Configurable per Operator

**Câștigători:**

Dacă Cash Bomb explodează, jucătorii activi selectați aleatoriu din grupul de participanți eligibili vor primi o parte din fondul de premii. Vor vedea o animație cu explozia unei bombe, împreună cu monede care se mută de la bombă în soldul lor. Jucătorii care erau eligibili, dar nu au fost selectați, vor vedea o animație diferită, fără explozie sau actualizarea soldului.

Jucătorul poate face clic pe pictograma Cash Bomb pentru a vedea toți câștigătorii și fondul de premii pentru bomba actuală.Jucătorul poate vedea și bombele anterioare, inclusiv informații despre câștigători și fondurile de premii.

# Întreruperi ale Jocului

- Recuperarea Completă a Jocului

În cazul în care jocul este întrerupt din cauza pierderii unei conexiuni, la următoarea accesare a jocului de către jucător, jocul neterminat va fi automat reluat cu setările avute în momentul imediat de dinaintea întreruperii.

- Anularea jocului

În cazul în care jocul a fost anulat din cauze independente de jucător, momentul anulării este considerat finalul jocului. Orice sume acumulate vor fi returnate automat jucătorului.

# Joc Responsabil

- Instrucțiuni pentru folosirea funcției de autoplay

Atunci când este apăsat butonul "Autoplay”, jocul intră în modul automat pentru un număr limitat de rotiri. În timpul funcției de Autoplay, numărul de rotiri rămase va descrește în interiorul butonului "Stop auto” și, odată atinsă valoarea zero, funcția de Autoplay se va încheia automat. Jucătorul poate, în orice moment, să dezactiveze funcția de Autoplay apăsând butonul "Stop auto”.

# Procentul de Plată a Jucătorului

Câștigul mediu pentru jucător în acest joc este 95.88%.

20 Aztec Coins v: 1.0.0.r

# Slot Video 20 Burning Hot Buy Bonus

## Introducere

Slotul video 20 Burning Hot Buy Bonus este un joc cu 5 role și 20 linii fixed. Slotul este format din 11 simboluri - dintre care 1 este Expanding Wild, iar 2 sunt Scatter. Toate combinațiile câștigătoare sunt plătite de la stânga la dreapta, cu excepția simbolului Scatter.

## Cum să Pariați

- Miza se plasează apăsând butonul "Start”, sau oricare dintre Butoanele pentru miză.
- Prin intermediul butonului "Meniu", jucătorul accesează un ecran în care poate deschide tabelul de plăți și pagina de ajutor.

## Funcție Gamble

În cazul unui câștig, jucătorului îi este dată posibilitatea de a accesa runda Gamble prin apăsarea butonului “Gamble”.
Funcția Gamble se activează când ecranul Gamble este deschis și cartea din mijlocul ecranului este cu fața în jos și se aprinde intermitent în roșu și negru. Eticheta “Încercări Gamble Rămase” arată numărul de încercări pe care jucătorul le are pentru acest joc. Eticheta “Sumă Gamble” arată suma pe care jucătorul ar dori să o dubleze în jocul Gamble. Eticheta “Gamble Pentru Câștig” arată suma pe care un jucător o poate câștiga dacă ghicește culoarea cărții. Există două butoane de selectat: “Roşu” și “Negru”. Când se selectează "Negru " sau "Roşu", cartea se mută în sus pe ecran și este păstrată ca istoric. Ultimele cinci cărți din sesiunea jucătorului sunt păstrate în secțiunea Istoric.
Dacă jucătorul a ghicit culoarea cărții, o carte nouă apare în mijlocul ecranului, cu fața în jos și se aprinde intermitent în roșu și negru. Acest proces continuă până când jucătorul ghicește greșit. Ordinea cărților este aleatorie și jucătorul nu poate prezice culoarea următoarei cărți pe baza rezultatelor anterioare. Suma din câmpul “Sumă Gamble” este afișată în câmpul “Câştig”. Dacă jucătorul dorește să încheie jocul “Gamble”, activează butonul “Colectează”. Ecranul se închide și suma din câmpul “Câştig” este transferată în câmpul “Balanţă”.
Dacă jucătorul nu ghicește culoarea cărții, jocul Gamble se termină, iar jucătorul pierde suma. Ecranul se închide. Suma din câmpul “Câştig” este pierdută, și nu se adaugă la Balanţă.

Suma maximă câștigată care poate fi adusă în runda Gamble este menționată în Tabelul de plată.
Numărul de încercări Gamble este predefinit și configurat pentru fiecare joc. Numărul maxim de încercări poate varia între 1 și 5, în funcție de setările aplicate pentru fiecare joc.

## Comenzi Joc

Următoarele câmpuri apar pe ecranul slotului:

- “Balanţă" – acest câmp afișează soldul jucătorului;
- “Câştig” – acest câmp afișează suma totală câștigată din linii, la o rotație a rolelor. Dacă este activat butonul "Colectează” în timp ce este activă animația pentru sumă în creștere, animația se oprește și se afișează suma câștigată pentru această rotire a rolelor;
- Câmp Linie de Plată – acest câmp este situat sub role. Indică numărul liniei și suma câștigată de jucător din această combinație.

Următoarele butoane apar pe ecranul slotului:

| Buton | Nume | Descriere |
|---|---|---|
| | Pariu | Când este activat butonul "Pariu”, se plasează un pariu. Dacă a fost câștigată o sumă mai devreme, aceasta este adăugată automat la soldul jucătorului. |
| | Stop Toate | Când butonul “Stop Toate” este activat, toate rolele se opresc în același timp și butonul se schimbă în “Start” (în cazul în care nu există nicio combinație câștigătoare), și “Colectează” (în cazul în care există o combinație câștigătoare). După activarea butoanelor "Start” și "Pariu”, rolele încep să se rotească, iar butonul "Pariu” se transformă în "Stop Toate”. |

| | | |
|---|---|---|
| | Colectează | La activarea butonului “Colectează” animația câștigurilor în creștere se oprește și în câmpul “Câștig” întreaga sumă câștigată este afișată, iar butonul primește statutul de “Pariu”. |
| | Start | La activarea butonului “Start”, rolele incep rotirea. Jucătorul poate ține apăsat butonul pentru a activa funcția de Rotire Turbo, care mărește viteza de rotire a rolelor. Dacă a fost câștigată o sumă mai devreme, butonul "Pornire" este înlocuit cu butonul "Încasare". |
| | Încasare Câștig | După activarea butonului "Încasare Câștig”, întreaga sumă câștigată este transferată din câmpul "Câștig” în câmpul "Sold”. |
| | Gamble | Atunci când este activat, deschide ecranul Gamble. |
| | Opțiuni de pariere | La deschidere, jucătorul poate alege dintre diferite opțiuni de pariere. Valoarea opțiunilor de pariere selectate în prezent este afișată aici. |
| | Tabel de plată | Butonul “Tabel de plată” este situat în interiorul meniului “Setări”. Atunci când este activat, acest buton deschide regulile acestui joc. |
| | Ajutor | “Ajutor”este localizat în interiorul meniului “Setări”. Atunci când este activat, acest buton deschide fișierul de ajutor. |
| | Setări autoplay | "Setări autoplay" se află în meniul "Setări". De acolo jucătorul poate defini condițiile modului Autoplay. |

| | | |
|---|---|---|
| | Setările jocului | "Setările jocului" se află în meniul "Setări". De acolo jucătorul poate activa/dezactiva "Modul mâna stânga" (doar pentru dispozitivele mobile) și "Muzică ambientală". |
| | Istoric jocuri | La apăsarea acestui buton, se va deschide o fereastră cu informații detaliate despre jocurile anterioare. Aceasta îi permite jucătorului să își verifice istoricul jocurilor pentru o perioadă de până la 30 de zile anterioare, să vadă modificările soldului după fiecare tranzacție, precum și sumele pariate și câștigate, să vadă ora exactă a pariurilor în ordine cronologică și rezultatul vizual al fiecăruia dintre aceste pariuri. |
| RON 0.20 | Valoarea pariu | Suma afișată pe fiecare buton "valoare pariu" reprezintă suma totală pentru toate liniile de pariu active în acest moment. Când este activat, valori diferite sunt afișate pe el, iar jucătorul poate alege. |
| | Autoplay | Când butonul “Autoplay” este activat, jocul intră în modul Autoplay. |
| | Stop Auto | Când butonul “Stop Auto” este activat, modul de joc “Autoplay” se oprește. Butonul este activ doar atunci când jocul este în modul Autoplay. |
| | Joc Rapid | Acest buton reglează viteza de oprire a rolelor. Jocul acceptă 3 niveluri diferite de viteză de oprire. |
| | Controlul sunetului | La activarea butonului, sunetul jocului este pornit/oprit, în funcție de starea sa anterioară. |
| | Controlul dimensiunii ecranului | La activarea butonului, ecranul fie se extinde, fie își reduce dimensiunea, în funcție de starea sa curentă. Acest buton este activat doar în varianta desktop. |

| | | |
|---|---|---|
| | Meniu | Dând clic pe butonul "Meniu", jucătorul deschide meniul "Setări". |
| | Închide | Când este activat, acest buton readuce jucătorul la ecranul principal. |
| | Ieşire | Prin activarea acestui buton, jucătorul iese din joc. Butonul este inactiv atunci când rolele se rotesc, când jucătorul a câștigat și are opțiunea de a paria, în modul Pariere, și în timpul Rotirilor Gratuite și/sau a altor Funcții de Joc (dacă acestea sunt prezente în joc). Dacă o sumă este câștigată, atunci când se activează butonul, suma câștigată se adaugă la soldul jucătorului și jocul se închide. Jucătorul nu poate juca mai departe această ultimă sumă câștigată. |

În partea de jos a ecranului jocului, jucătorul poate vizualiza și numărul jocului și ceasul.

Toate valorile din tabelul de mai sus au doar caracter ilustrativ.
Dacă jucătorul utilizează un computer desktop sau laptop, apăsând tasta "Spațiu” pe tastatură poate determina pornirea sau oprirea rotirii rolelor, în funcție de starea actuală a jocului. De asemenea, mai poate și opri animația sumei în creștere, dacă aceasta este activă.

## Cumpărați Bonusul

Când butonul "Cumpărați Bonusul" este activat, jucătorul are posibilitatea de a cumpăra Rotiri Gratuite și/sau alte Funcții de Joc (dacă acestea sunt prezente în joc). Odată ce această acțiune este finalizată, rolele încep să se rotească și, în același timp, butonul se schimbă în "Activ". Butonul este inactiv atunci când rolele se rotesc, în timpul Rotirilor Gratuite, și este posibil să nu fie disponibil pentru fiecare opțiune de pariu.

# Reguli

- Castigurile sunt afisate în Tabel de plată.
- Premiile Scatter sunt independente de premiile pentru liniile de plată și sunt, de asemenea, adăugate la suma totală plătită.
- Câștigurile sunt plătite după întinderea simbolurilor Wild.
- Se adaugă câștiguri simultane pe diferite linii de câștig.
- Defecțiunile anulează toate câștigurile și pariurile.
- Pariu Min./Max: Configurable per Operator

# Bonusuri

- CUMPĂRAȚI BONUSUL

Funcția de Cumpărați Bonusul îi permite jucătorului să cumpere simboluri Wild Extensibile la următoarele prețuri:
- 1 simbol Wild extensibil pe rola 2, 3 sau 4 la prețul de 5x pariul total.
- 2 simboluri Wild extensibile pe rola 2, 3 sau 4 la prețul de 15x pariul total.
- 3 simboluri Wild extensibile pe rola 2, 3 și 4 la prețul de 70x pariul total.

- CÂȘTIGURI GARANTATE

Funcția Câștiguri Garantate asigură că jucătorul va avea cel puțin 1 linie câștigătoare atâta timp cât funcția este activă.
- Dacă se selectează Câștiguri Garantate și se cumpără 1 Wild Extensibil, simbolul Wild va apărea pe rola 2, 3 sau 4 și se va forma cel puțin 1 linie câștigătoare garantată. Costul crește la 12x pariul total.
- Dacă se selectează Câștiguri Garantate și se cumpără 2 simboluri Wild Extensibile, simbolurile Wild vor apărea pe rolele 2, 3 sau 4 și se va forma cel puțin 1 linie de câștig. Costul crește la 25x pariul total.
Ambele funcții vor rămâne active până ce le va opri jucătorul. Suma pariului va fi egală cu prețul funcției. În timpul jocului Cumpărați Bonusul, anumite combinații de Scatter nu pot apărea. Rolele Wild garantate împiedică aterizarea Scatter în cantitățile necesare, astfel că plățile Scatter (x5, x4) sunt disponibile doar în jocul de bază. Aceste recompense nu pot fi obținute când se utilizează funcțiile Cumpărați Bonusul.

## Mod Învârtire Bonus

- În timpul jocului de bază, jucătorului îi pot fi oferite un anumit număr de învârtiri bonus din partea operatorului în mod obișnuit (apăsând butonul pariere nu este luat nimic din soldul jucătorului).
- Valoarea pariului și numărul de linii din Modul bonus învârtire sunt predeterminate și nu pot fi modificate de jucător.
- În timpul Modului Învârtire Bonus nu poate fi activată funcția Jackpot Cards și nu există nicio contribuție la nivelurile jocului.

## Funcția Jackpot Cards

Jackpot Cards este o funcție care se activează aleatoriu și este disponibilă când se joacă orice joc care o conține.
Jackpot Cards este o funcție de joc cu patru niveluri. Fiecare nivel este ilustrat printr–o culoare de cărți de joc:

- TREFLĂ - Nivelul 1 (cea mai joasă valoare);
- CARO - Nivelul 2;
- CUPĂ - Nivelul 3;
- PICĂ - Nivelul 4 și cel mai înalt.

Fiecare valoare și valută pentru un nivel în Jackpot Cards este afișată pe partea dreaptă a simbolului de carte care îi corespunde.
Contribuția la fiecare nivel este calculată în baza unui procent din pariul jucătorului. Nu se deduce nicio sumă din pariul jucătorului.

- DECLANȘARE

Funcția Jackpot Cards poate fi activat aleatoriu după încheierea unui singur joc și după ce au fost colectate toate câștigurile rezultate, dacă este cazul. Când Jackpot Cards este declanșat, jucătorului i se garantează în mod automat unul dintre nivelurile funcției.
Jackpot Cards se joacă peste jocul de bază și nu închide jocul de bază. Funcția de Joc Automat se oprește automat după activarea rundei Jackpot Cards. După finalizarea acesteia, jocul care se juca înainte de activarea funcției Jackpot Cards este reluat.

- REGULI ȘI COMENZI

Odată declanșat, jucătorul este dus în funcția jocului Jackpot Cards, unde este afișat un cadrul de selecție format din 12 cărți cu fața în jos. Jucătorul selectează niște cărți pe ecran până ce se vor afișa 3 cărți cu simboluri identice. Nivelul Jackpot Cards acordat este cel care corespunde simbolului afișat. Suma câștigătoare va corespunde sumei acumulate în momentul dezvăluirii ultimului simbol pereche și va fi adăugată automat la soldul jucătorului.
Suma câștigată în runda Jackpot Cards nu poate fi utilizată în runda Gamble.
Jucătorul are o șansă aleatorie de a câștiga orice nivel al funcției cu un pariu de calificare, de fiecare dată când intră în Jackpot Cards.
Pariuri de calificare: Configurable per Operator

- CONEXIUNE LA INTERNET LENTĂ ȘI DECONECTARE

O conexiune la Internet lentă ar putea provoca o întârziere și arăta valori acordate vechi.
Funcția Jackpot Cards susține recuperarea în caz de deconectare.

- CÂȘTIGĂTORI

Dacă este acordat oricare dintre câștigurile Jackpot Cards, toți jucătorii care joacă funcția vor fi notificați pe ecran cu privire la petrecerea evenimentului.

# Funcția Cash Bomb

Cash Bomb este o funcție asociată cu Jackpot Cards. Când se câștigă un nivel Jackpot Cards (treflă, caro, cupă sau pică), jucătorii au șansa de a câștiga bani în plus din Cash Bomb. Cash Bomb are o singură suită.

Contribuțiile la Cash Bomb se calculează pe baza unui procent din pariul jucătorului. Nu se deduce nicio sumă din pariul jucătorului.

**Declanșare:**

Cash Bomb se activează atunci când se câștigă un nivel Jackpot Cards **și** culoarea acestuia corespunde cu culoarea Cash Bomb selectată.
Dacă nu există nicio potrivire, Cash Bomb rămâne activă pentru următorul câștig eligibil din Jackpot Cards.

**Reguli și comenzi:**

- Când este activată, premiul Cash Bomb este împărțit între jucătorii eligibili și activi, selectați aleatoriu.

- Numărul câștigătorilor și sumele câștigate sunt stabilite în setările sistemului.
- Fiecare jucător selectat primește un procent din premiul total.
- Câștigătorul Jackpot Cards poate primi o parte din câștig.
- Cash Bomb are o oră de începere și una de încheiere.
- Cash Bomb apare sub forma unei pictograme dinamită plutitoare, cu suma premiului actual.
- Poate fi mutată liber pe ecranul jocului pentru mai multă comoditate.
- Doar jocurile cu pictograma Cash Bomb pot câștiga o parte din premiu.
- Suma câștigată în funcția Cash Bomb nu poate fi utilizată în modul Gamble.
- Pariu minim de calificare: Configurable per Operator

**Câștigători:**

Dacă Cash Bomb explodează, jucătorii activi selectați aleatoriu din grupul de participanți eligibili vor primi o parte din fondul de premii. Vor vedea o animație cu explozia unei bombe, împreună cu monede care se mută de la bombă în soldul lor. Jucătorii care erau eligibili, dar nu au fost selectați, vor vedea o animație diferită, fără explozie sau actualizarea soldului.

Jucătorul poate face clic pe pictograma Cash Bomb pentru a vedea toți câștigătorii și fondul de premii pentru bomba actuală.Jucătorul poate vedea și bombele anterioare, inclusiv informații despre câștigători și fondurile de premii.

# Întreruperi ale Jocului

- Recuperarea Completă a Jocului

În cazul în care jocul este întrerupt din cauza pierderii unei conexiuni, la următoarea accesare a jocului de către jucător, jocul neterminat va fi automat reluat cu setările avute în momentul imediat de dinaintea întreruperii.

- Anularea jocului

În cazul în care jocul a fost anulat din cauze independente de jucător, momentul anulării este considerat finalul jocului. Orice sume acumulate vor fi returnate automat jucătorului.

# Joc Responsabil

- Instrucțiuni pentru folosirea funcției de autoplay

Atunci când este apăsat butonul "Autoplay”, jocul intră în modul automat pentru un număr limitat de rotiri. În timpul funcției de Autoplay, numărul de rotiri rămase va descrește în interiorul butonului "Stop auto” și, odată atinsă valoarea zero, funcția de Autoplay se va încheia automat. Jucătorul poate, în orice moment, să dezactiveze funcția de Autoplay apăsând butonul "Stop auto”.

# Procentul de Plată a Jucătorului

Câștigul mediu pentru jucător în acest joc este 96.42%.

20 Burning Hot Buy Bonus v: 1.0.0.r

# Slot Video 20 Golden Coins: Reel Fishing

## Introducere

Slotul video 20 Golden Coins: Reel Fishing este un joc cu 5 role și 20 linii fixed. Slotul este format din 10 simboluri - dintre care 1 este Wild, 1 este Scatter, iar 2 sunt Bonus. Toate combinațiile câștigătoare sunt plătite de la stânga la dreapta, cu excepția simbolurilor Scatter și Bonus.

## Cum să Pariați

- Miza se plasează apăsând butonul "Start”, sau oricare dintre Butoanele pentru miză.
- Prin intermediul butonului "Meniu", jucătorul accesează un ecran în care poate deschide tabelul de plăți și pagina de ajutor.

## Funcție Gamble

În cazul unui câștig, jucătorului îi este dată posibilitatea de a accesa runda Gamble prin apăsarea butonului “Gamble”.
Funcția Gamble se activează când ecranul Gamble este deschis și cartea din mijlocul ecranului este cu fața în jos și se aprinde intermitent în roșu și negru. Eticheta “Încercări Gamble Rămase” arată numărul de încercări pe care jucătorul le are pentru acest joc. Eticheta “Sumă Gamble” arată suma pe care jucătorul ar dori să o dubleze în jocul Gamble. Eticheta “Gamble Pentru Câştig” arată suma pe care un jucător o poate câștiga dacă ghicește culoarea cărții. Există două butoane de selectat: “Roşu” și “Negru”. Când se selectează "Negru " sau "Roşu", cartea se mută în sus pe ecran și este păstrată ca istoric. Ultimele cinci cărți din sesiunea jucătorului sunt păstrate în secțiunea Istoric.
Dacă jucătorul a ghicit culoarea cărții, o carte nouă apare în mijlocul ecranului, cu fața în jos și se aprinde intermitent în roșu și negru. Acest proces continuă până când jucătorul ghicește greșit. Ordinea cărților este aleatorie și jucătorul nu poate prezice culoarea următoarei cărți pe baza rezultatelor anterioare. Suma din câmpul “Sumă Gamble” este afișată în câmpul “Câştig”. Dacă jucătorul dorește să încheie jocul “Gamble”, activează butonul “Colectează”. Ecranul se închide și suma din câmpul “Câştig” este transferată în câmpul “Balanţă”.
Dacă jucătorul nu ghicește culoarea cărții, jocul Gamble se termină, iar jucătorul pierde suma. Ecranul se închide. Suma din câmpul “Câştig” este pierdută, și nu se adaugă la Balanţă.

Suma maximă câștigată care poate fi adusă în runda Gamble este menționată în Tabelul de plată.
Numărul de încercări Gamble este predefinit și configurat pentru fiecare joc. Numărul maxim de încercări poate varia între 1 și 5, în funcție de setările aplicate pentru fiecare joc.

## Comenzi Joc

Următoarele câmpuri apar pe ecranul slotului:

- “Balanţă" – acest câmp afișează soldul jucătorului;
- “Câştig” – acest câmp afișează suma totală câștigată din linii, la o rotație a rolelor. Dacă este activat butonul "Colectează” în timp ce este activă animația pentru sumă în creștere, animația se oprește și se afișează suma câștigată pentru această rotire a rolelor;
- Câmp Linie de Plată – acest câmp este situat sub role. Indică numărul liniei și suma câștigată de jucător din această combinație.

Următoarele butoane apar pe ecranul slotului:

| Buton | Nume | Descriere |
|---|---|---|
| | Pariu | Când este activat butonul "Pariu”, se plasează un pariu. Dacă a fost câștigată o sumă mai devreme, aceasta este adăugată automat la soldul jucătorului. |
| | Stop Toate | Când butonul “Stop Toate” este activat, toate rolele se opresc în același timp și butonul se schimbă în “Start” (în cazul în care nu există nicio combinație câștigătoare), și “Colectează” (în cazul în care există o combinație câștigătoare). După activarea butoanelor "Start” și "Pariu”, rolele încep să se rotească, iar butonul "Pariu” se transformă în "Stop Toate”. |

| | | |
|---|---|---|
| | Colectează | La activarea butonului “Colectează” animația câștigurilor în creștere se oprește și în câmpul “Câștig” întreaga sumă câștigată este afișată, iar butonul primește statutul de “Pariu”. |
| | Start | La activarea butonului “Start”, rolele incep rotirea. Jucătorul poate ține apăsat butonul pentru a activa funcția de Rotire Turbo, care mărește viteza de rotire a rolelor. Dacă a fost câștigată o sumă mai devreme, butonul "Pornire" este înlocuit cu butonul "Încasare". |
| | Încasare Câștig | După activarea butonului "Încasare Câștig”, întreaga sumă câștigată este transferată din câmpul "Câștig” în câmpul "Sold”. |
| | Gamble | Atunci când este activat, deschide ecranul Gamble. |
| | Opțiuni de pariere | La deschidere, jucătorul poate alege dintre diferite opțiuni de pariere. Valoarea opțiunilor de pariere selectate în prezent este afișată aici. |
| | Tabel de plată | Butonul “Tabel de plată” este situat în interiorul meniului “Setări”. Atunci când este activat, acest buton deschide regulile acestui joc. |
| | Ajutor | “Ajutor”este localizat în interiorul meniului “Setări”. Atunci când este activat, acest buton deschide fișierul de ajutor. |
| | Setări autoplay | "Setări autoplay" se află în meniul "Setări". De acolo jucătorul poate defini condițiile modului Autoplay. |

| | | |
|---|---|---|
| | Setările jocului | "Setările jocului" se află în meniul "Setări". De acolo jucătorul poate activa/dezactiva "Modul mâna stânga" (doar pentru dispozitivele mobile) și "Muzică ambientală". |
| | Istoric jocuri | La apăsarea acestui buton, se va deschide o fereastră cu informații detaliate despre jocurile anterioare. Aceasta îi permite jucătorului să își verifice istoricul jocurilor pentru o perioadă de până la 30 de zile anterioare, să vadă modificările soldului după fiecare tranzacție, precum și sumele pariate și câștigate, să vadă ora exactă a pariurilor în ordine cronologică și rezultatul vizual al fiecăruia dintre aceste pariuri. |
| | Valoarea pariu | Suma afișată pe fiecare buton "valoare pariu" reprezintă suma totală pentru toate liniile de pariu active în acest moment. Când este activat, valori diferite sunt afișate pe el, iar jucătorul poate alege. |
| | Autoplay | Când butonul “Autoplay” este activat, jocul intră în modul Autoplay. |
| | Stop Auto | Când butonul “Stop Auto” este activat, modul de joc “Autoplay” se oprește. Butonul este activ doar atunci când jocul este în modul Autoplay. |
| | Joc Rapid | Acest buton reglează viteza de oprire a rolelor. Jocul acceptă 3 niveluri diferite de viteză de oprire. |
| | Controlul sunetului | La activarea butonului, sunetul jocului este pornit/oprit, în funcție de starea sa anterioară. |
| | Muzică ambientală | La activarea butonului, muzica ambientală a jocului va fi pornită/oprită, în funcție de starea sa anterioară. |

| | | |
|---|---|---|
| | Controlul dimensiunii ecranului | La activarea butonului, ecranul fie se extinde, fie își reduce dimensiunea, în funcție de starea sa curentă. Acest buton este activat doar în varianta desktop. |
| | Meniu | Dând clic pe butonul "Meniu", jucătorul deschide meniul "Setări". |
| | Închide | Când este activat, acest buton readuce jucătorul la ecranul principal. |
| | Ieşire | Prin activarea acestui buton, jucătorul iese din joc. Butonul este inactiv atunci când rolele se rotesc, când jucătorul a câștigat și are opțiunea de a paria, în modul Pariere, și în timpul Rotirilor Gratuite și/sau a altor Funcții de Joc (dacă acestea sunt prezente în joc). Dacă o sumă este câștigată, atunci când se activează butonul, suma câștigată se adaugă la soldul jucătorului și jocul se închide. Jucătorul nu poate juca mai departe această ultimă sumă câștigată. |

În partea de jos a ecranului jocului, jucătorul poate vizualiza și numărul jocului și ceasul.

Toate valorile din tabelul de mai sus au doar caracter ilustrativ.
Dacă jucătorul utilizează un computer desktop sau laptop, apăsând tasta "Spațiu” pe tastatură poate determina pornirea sau oprirea rotirii rolelor, în funcție de starea actuală a jocului. De asemenea, mai poate și opri animația sumei în creștere, dacă aceasta este activă.

# Reguli

- Castigurile sunt afisate în Tabel de plată.
- Premiile Scatter sunt independente de premiile pentru liniile de plată și sunt, de asemenea, adăugate la suma totală plătită.
- În cazul unor combinații câștigătoare multiple pe aceeași linie, este plătită combinația care aduce un profit mai mare pentru jucător.

- În cazul a două câștiguri diferite, cu un profit egal pe aceeași linie de plată, este plătită combinația mai lungă.
- Se adaugă câștiguri simultane pe diferite linii de câștig.
- Defecțiunile anulează toate câștigurile și pariurile.
- Pariu Min./Max: Configurable per Operator

# Bonusuri

- BONUS PEȘTIȘORUL DE AUR

Fiecare simbol "Peștișorul de Aur" are o anumită valoare monetară afișată pe acesta. Fiecare simbol "Peștișor de aur” poate atribui x0,5, x1, x2, x5, x10, x15, x25 înmulțit cu pariul total al jocului.
Dacă apare simbolul "Colectează" pe rola 5, valorile simbolurilor "Peștișorul de Aur" colectate se adaugă câștigului curent al jocului. Dacă nu este prezent niciun simbol "Colectează" pe ecran, nu va fi plătit niciun câștig din simbolurile "Peștișorul de Aur".

- FUNCȚIA IMBOLDUL MISTERIOS

Funcția Imboldul Misterios se activează în mod misterios pe rola 5 doar în cazul în care se îndeplinesc simultan condițiile următoare: sunt prezente unul sau mai multe simboluri "Peștișor de aur”, nu există niciun simbol "Colectează" și nu există niciun câștig pe ecran.
Când este îmboldită rola 5, aceasta se deplasează în jos afișând noi simboluri pe ecran. Imboldul rolei nu modifică câștigurile de linie și scatter ale jocului. Poate dezvălui simbolul "Colectează", care vă permite să colectați "Pești de Aur" care ar putea fi prezenți în joc.

# Mod Învârtire Bonus

- În timpul jocului de bază, jucătorului îi pot fi oferite un anumit număr de învârtiri bonus din partea operatorului în mod obișnuit (apăsând butonul pariere nu este luat nimic din soldul jucătorului).
- Valoarea pariului și numărul de linii din Modul bonus învârtire sunt predeterminate și nu pot fi modificate de jucător.
- În timpul Modului Învârtire Bonus nu poate fi activată funcția Jackpot Cards și nu există nicio contribuție la nivelurile jocului.

# Funcția Jackpot Cards

Jackpot Cards este o funcție care se activează aleatoriu și este disponibilă când se joacă orice joc care o conține.
Jackpot Cards este o funcție de joc cu patru niveluri. Fiecare nivel este ilustrat printr–o culoare de cărți de joc:

- TREFLĂ - Nivelul 1 (cea mai joasă valoare);
- CARO - Nivelul 2;
- CUPĂ - Nivelul 3;
- PICĂ - Nivelul 4 și cel mai înalt.

Fiecare valoare și valută pentru un nivel în Jackpot Cards este afișată pe partea dreaptă a simbolului de carte care îi corespunde.
Contribuția la fiecare nivel este calculată în baza unui procent din pariul jucătorului. Nu se deduce nicio sumă din pariul jucătorului.

- DECLANȘARE

Funcția Jackpot Cards poate fi activat aleatoriu după încheierea unui singur joc și după ce au fost colectate toate câștigurile rezultate, dacă este cazul. Când Jackpot Cards este declanșat, jucătorului i se garantează în mod automat unul dintre nivelurile funcției.
Jackpot Cards se joacă peste jocul de bază și nu închide jocul de bază. Funcția de Joc Automat se oprește automat după activarea rundei Jackpot Cards. După finalizarea acesteia, jocul care se juca înainte de activarea funcției Jackpot Cards este reluat.

- REGULI ȘI COMENZI

Odată declanșat, jucătorul este dus în funcția jocului Jackpot Cards, unde este afișat un cadrul de selecție format din 12 cărți cu fața în jos. Jucătorul selectează niște cărți pe ecran până ce se vor afișa 3 cărți cu simboluri identice. Nivelul Jackpot Cards acordat este cel care corespunde simbolului afișat. Suma câștigătoare va corespunde sumei acumulate în momentul dezvăluirii ultimului simbol pereche și va fi adăugată automat la soldul jucătorului.
Suma câștigată în runda Jackpot Cards nu poate fi utilizată în runda Gamble.
Jucătorul are o șansă aleatorie de a câștiga orice nivel al funcției cu un pariu de calificare, de fiecare dată când intră în Jackpot Cards.
Pariuri de calificare: Configurable per Operator

- CONEXIUNE LA INTERNET LENTĂ ȘI DECONECTARE

O conexiune la Internet lentă ar putea provoca o întârziere și arăta valori acordate vechi.
Funcția Jackpot Cards susține recuperarea în caz de deconectare.

- CÂȘTIGĂTORI

Dacă este acordat oricare dintre câștigurile Jackpot Cards, toți jucătorii care joacă funcția vor fi notificați pe ecran cu privire la petrecerea evenimentului.

# Funcția Cash Bomb

Cash Bomb este o funcție asociată cu Jackpot Cards. Când se câștigă un nivel Jackpot Cards (treflă, caro, cupă sau pică), jucătorii au șansa de a câștiga bani în plus din Cash Bomb. Cash Bomb are o singură suită.

Contribuțiile la Cash Bomb se calculează pe baza unui procent din pariul jucătorului. Nu se deduce nicio sumă din pariul jucătorului.

**Declanșare:**

Cash Bomb se activează atunci când se câștigă un nivel Jackpot Cards **și** culoarea acestuia corespunde cu culoarea Cash Bomb selectată.
Dacă nu există nicio potrivire, Cash Bomb rămâne activă pentru următorul câștig eligibil din Jackpot Cards.

**Reguli și comenzi:**

- Când este activată, premiul Cash Bomb este împărțit între jucătorii eligibili și activi, selectați aleatoriu.
- Numărul câștigătorilor și sumele câștigate sunt stabilite în setările sistemului.
- Fiecare jucător selectat primește un procent din premiul total.
- Câștigătorul Jackpot Cards poate primi o parte din câștig.
- Cash Bomb are o oră de începere și una de încheiere.
- Cash Bomb apare sub forma unei pictograme dinamită plutitoare, cu suma premiului actual.
- Poate fi mutată liber pe ecranul jocului pentru mai multă comoditate.
- Doar jocurile cu pictograma Cash Bomb pot câștiga o parte din premiu.

- Suma câștigată în funcția Cash Bomb nu poate fi utilizată în modul Gamble.
- Pariu minim de calificare: Configurable per Operator

**Câștigători:**

Dacă Cash Bomb explodează, jucătorii activi selectați aleatoriu din grupul de participanți eligibili vor primi o parte din fondul de premii. Vor vedea o animație cu explozia unei bombe, împreună cu monede care se mută de la bombă în soldul lor. Jucătorii care erau eligibili, dar nu au fost selectați, vor vedea o animație diferită, fără explozie sau actualizarea soldului.

Jucătorul poate face clic pe pictograma Cash Bomb pentru a vedea toți câștigătorii și fondul de premii pentru bomba actuală.Jucătorul poate vedea și bombele anterioare, inclusiv informații despre câștigători și fondurile de premii.

# Întreruperi ale Jocului

- Recuperarea Completă a Jocului

În cazul în care jocul este întrerupt din cauza pierderii unei conexiuni, la următoarea accesare a jocului de către jucător, jocul neterminat va fi automat reluat cu setările avute în momentul imediat de dinaintea întreruperii.

- Anularea jocului

În cazul în care jocul a fost anulat din cauze independente de jucător, momentul anulării este considerat finalul jocului. Orice sume acumulate vor fi returnate automat jucătorului.

# Joc Responsabil

- Instrucțiuni pentru folosirea funcției de autoplay

Atunci când este apăsat butonul "Autoplay”, jocul intră în modul automat pentru un număr limitat de rotiri. În timpul funcției de Autoplay, numărul de rotiri rămase va descrește în interiorul butonului "Stop auto” și, odată atinsă valoarea zero, funcția de Autoplay se va încheia automat. Jucătorul poate, în orice moment, să dezactiveze funcția de Autoplay apăsând butonul "Stop auto”.

# Procentul de Plată a Jucătorului

Câștigul mediu pentru jucător în acest joc este 95.88%.

20 Golden Coins: Reel Fishing v: 1.0.0.r

# Slot Video 40 Burning Hot Buy Bonus

## Introducere

Slotul video 40 Burning Hot Buy Bonus este un joc cu 5 role și 40 linii fixed. Slotul este format din 11 simboluri - dintre care 1 este Expanding Wild, iar 2 sunt Scatter. Toate combinațiile câștigătoare sunt plătite de la stânga la dreapta, cu excepția simbolului Scatter.

## Cum să Pariați

- Miza se plasează apăsând butonul "Start”, sau oricare dintre Butoanele pentru miză.
- Prin intermediul butonului "Meniu", jucătorul accesează un ecran în care poate deschide tabelul de plăți și pagina de ajutor.

## Funcție Gamble

În cazul unui câștig, jucătorului îi este dată posibilitatea de a accesa runda Gamble prin apăsarea butonului “Gamble”.
Funcția Gamble se activează când ecranul Gamble este deschis și cartea din mijlocul ecranului este cu fața în jos și se aprinde intermitent în roșu și negru. Eticheta “Încercări Gamble Rămase” arată numărul de încercări pe care jucătorul le are pentru acest joc. Eticheta “Sumă Gamble” arată suma pe care jucătorul ar dori să o dubleze în jocul Gamble. Eticheta “Gamble Pentru Câştig” arată suma pe care un jucător o poate câștiga dacă ghicește culoarea cărții. Există două butoane de selectat: “Roşu” și “Negru”. Când se selectează "Negru " sau "Roşu", cartea se mută în sus pe ecran și este păstrată ca istoric. Ultimele cinci cărți din sesiunea jucătorului sunt păstrate în secțiunea Istoric.
Dacă jucătorul a ghicit culoarea cărții, o carte nouă apare în mijlocul ecranului, cu fața în jos și se aprinde intermitent în roșu și negru. Acest proces continuă până când jucătorul ghicește greșit. Ordinea cărților este aleatorie și jucătorul nu poate prezice culoarea următoarei cărți pe baza rezultatelor anterioare. Suma din câmpul “Sumă Gamble” este afișată în câmpul “Câştig”. Dacă jucătorul dorește să încheie jocul “Gamble”, activează butonul “Colectează”. Ecranul se închide și suma din câmpul “Câştig” este transferată în câmpul “Balanţă”.
Dacă jucătorul nu ghicește culoarea cărții, jocul Gamble se termină, iar jucătorul pierde suma. Ecranul se închide. Suma din câmpul “Câştig” este pierdută, și nu se adaugă la Balanţă.

Suma maximă câștigată care poate fi adusă în runda Gamble este menționată în Tabelul de plată.
Numărul de încercări Gamble este predefinit și configurat pentru fiecare joc. Numărul maxim de încercări poate varia între 1 și 5, în funcție de setările aplicate pentru fiecare joc.

## Comenzi Joc

Următoarele câmpuri apar pe ecranul slotului:

- “Balanţă" – acest câmp afișează soldul jucătorului;
- “Câştig” – acest câmp afișează suma totală câștigată din linii, la o rotație a rolelor. Dacă este activat butonul "Colectează” în timp ce este activă animația pentru sumă în creștere, animația se oprește și se afișează suma câștigată pentru această rotire a rolelor;
- Câmp Linie de Plată – acest câmp este situat sub role. Indică numărul liniei și suma câștigată de jucător din această combinație.

Următoarele butoane apar pe ecranul slotului:

| Buton | Nume | Descriere |
|---|---|---|
| | Pariu | Când este activat butonul "Pariu”, se plasează un pariu. Dacă a fost câștigată o sumă mai devreme, aceasta este adăugată automat la soldul jucătorului. |
| | Stop Toate | Când butonul “Stop Toate” este activat, toate rolele se opresc în același timp și butonul se schimbă în “Start” (în cazul în care nu există nicio combinație câștigătoare), și “Colectează” (în cazul în care există o combinație câștigătoare). După activarea butoanelor "Start” și "Pariu”, rolele încep să se rotească, iar butonul "Pariu” se transformă în "Stop Toate”. |

| | | |
|---|---|---|
| | Colectează | La activarea butonului “Colectează” animația câștigurilor în creștere se oprește și în câmpul “Câștig” întreaga sumă câștigată este afișată, iar butonul primește statutul de “Pariu”. |
| | Start | La activarea butonului “Start”, rolele incep rotirea. Jucătorul poate ține apăsat butonul pentru a activa funcția de Rotire Turbo, care mărește viteza de rotire a rolelor. Dacă a fost câștigată o sumă mai devreme, butonul "Pornire" este înlocuit cu butonul "Încasare". |
| | Încasare Câștig | După activarea butonului "Încasare Câștig”, întreaga sumă câștigată este transferată din câmpul "Câștig” în câmpul "Sold”. |
| | Gamble | Atunci când este activat, deschide ecranul Gamble. |
| | Opțiuni de pariere | La deschidere, jucătorul poate alege dintre diferite opțiuni de pariere. Valoarea opțiunilor de pariere selectate în prezent este afișată aici. |
| | Tabel de plată | Butonul “Tabel de plată” este situat în interiorul meniului “Setări”. Atunci când este activat, acest buton deschide regulile acestui joc. |
| | Ajutor | “Ajutor”este localizat în interiorul meniului “Setări”. Atunci când este activat, acest buton deschide fișierul de ajutor. |
| | Setări autoplay | "Setări autoplay" se află în meniul "Setări". De acolo jucătorul poate defini condițiile modului Autoplay. |

| | | |
|---|---|---|
| | Setările jocului | "Setările jocului" se află în meniul "Setări". De acolo jucătorul poate activa/dezactiva "Modul mâna stânga" (doar pentru dispozitivele mobile) și "Muzică ambientală". |
| | Istoric jocuri | La apăsarea acestui buton, se va deschide o fereastră cu informații detaliate despre jocurile anterioare. Aceasta îi permite jucătorului să își verifice istoricul jocurilor pentru o perioadă de până la 30 de zile anterioare, să vadă modificările soldului după fiecare tranzacție, precum și sumele pariate și câștigate, să vadă ora exactă a pariurilor în ordine cronologică și rezultatul vizual al fiecăruia dintre aceste pariuri. |
| RON 0.20 | Valoarea pariu | Suma afișată pe fiecare buton "valoare pariu" reprezintă suma totală pentru toate liniile de pariu active în acest moment. Când este activat, valori diferite sunt afișate pe el, iar jucătorul poate alege. |
| | Autoplay | Când butonul “Autoplay” este activat, jocul intră în modul Autoplay. |
| | Stop Auto | Când butonul “Stop Auto” este activat, modul de joc “Autoplay” se oprește. Butonul este activ doar atunci când jocul este în modul Autoplay. |
| | Joc Rapid | Acest buton reglează viteza de oprire a rolelor. Jocul acceptă 3 niveluri diferite de viteză de oprire. |
| | Controlul sunetului | La activarea butonului, sunetul jocului este pornit/oprit, în funcție de starea sa anterioară. |
| | Controlul dimensiunii ecranului | La activarea butonului, ecranul fie se extinde, fie își reduce dimensiunea, în funcție de starea sa curentă. Acest buton este activat doar în varianta desktop. |

| | | |
|---|---|---|
| | Meniu | Dând clic pe butonul "Meniu", jucătorul deschide meniul "Setări". |
| | Închide | Când este activat, acest buton readuce jucătorul la ecranul principal. |
| | Ieşire | Prin activarea acestui buton, jucătorul iese din joc. Butonul este inactiv atunci când rolele se rotesc, când jucătorul a câștigat și are opțiunea de a paria, în modul Pariere, și în timpul Rotirilor Gratuite și/sau a altor Funcții de Joc (dacă acestea sunt prezente în joc). Dacă o sumă este câștigată, atunci când se activează butonul, suma câștigată se adaugă la soldul jucătorului și jocul se închide. Jucătorul nu poate juca mai departe această ultimă sumă câștigată. |

În partea de jos a ecranului jocului, jucătorul poate vizualiza și numărul jocului și ceasul.

Toate valorile din tabelul de mai sus au doar caracter ilustrativ.
Dacă jucătorul utilizează un computer desktop sau laptop, apăsând tasta "Spațiu” pe tastatură poate determina pornirea sau oprirea rotirii rolelor, în funcție de starea actuală a jocului. De asemenea, mai poate și opri animația sumei în creștere, dacă aceasta este activă.

## Cumpărați Bonusul

Când butonul "Cumpărați Bonusul" este activat, jucătorul are posibilitatea de a cumpăra Rotiri Gratuite și/sau alte Funcții de Joc (dacă acestea sunt prezente în joc). Odată ce această acțiune este finalizată, rolele încep să se rotească și, în același timp, butonul se schimbă în "Activ". Butonul este inactiv atunci când rolele se rotesc, în timpul Rotirilor Gratuite, și este posibil să nu fie disponibil pentru fiecare opțiune de pariu.

# Reguli

- Castigurile sunt afisate în Tabel de plată.
- Premiile Scatter sunt independente de premiile pentru liniile de plată și sunt, de asemenea, adăugate la suma totală plătită.
- Câștigurile sunt plătite după întinderea simbolurilor Wild.
- Se adaugă câștiguri simultane pe diferite linii de câștig.
- Defecțiunile anulează toate câștigurile și pariurile.
- Pariu Min./Max: Configurable per Operator

# Bonusuri

- CUMPĂRAȚI BONUSUL

Funcția de Cumpărați Bonusul îi permite jucătorului să cumpere simboluri Wild Extensibile la următoarele prețuri:
- 1 simbol Wild extensibil pe rola 2, 3 sau 4 la prețul de 5x pariul total.
- 2 simboluri Wild extensibile pe rola 2, 3 sau 4 la prețul de 15x pariul total.
- 3 simboluri Wild extensibile pe rola 2, 3 și 4 la prețul de 70x pariul total.

- CÂȘTIGURI GARANTATE

Funcția Câștiguri Garantate asigură că jucătorul va avea cel puțin 1 linie câștigătoare atâta timp cât funcția este activă.
- Dacă se selectează Câștiguri Garantate și se cumpără 1 Wild Extensibil, simbolul Wild va apărea pe rola 2, 3 sau 4 și se va forma cel puțin 1 linie câștigătoare garantată. Costul crește la 12x pariul total.
- Dacă se selectează Câștiguri Garantate și se cumpără 2 simboluri Wild Extensibile, simbolurile Wild vor apărea pe rolele 2, 3 sau 4 și se va forma cel puțin 1 linie de câștig. Costul crește la 25x pariul total.
Ambele funcții vor rămâne active până ce le va opri jucătorul. Suma pariului va fi egală cu prețul funcției. În timpul jocului Cumpărați Bonusul, anumite combinații de Scatter nu pot apărea. Rolele Wild garantate împiedică aterizarea Scatter în cantitățile necesare, astfel că plățile Scatter (x5, x4) sunt disponibile doar în jocul de bază. Aceste recompense nu pot fi obținute când se utilizează funcțiile Cumpărați Bonusul.

## Mod Învârtire Bonus

- În timpul jocului de bază, jucătorului îi pot fi oferite un anumit număr de învârtiri bonus din partea operatorului în mod obișnuit (apăsând butonul pariere nu este luat nimic din soldul jucătorului).
- Valoarea pariului și numărul de linii din Modul bonus învârtire sunt predeterminate și nu pot fi modificate de jucător.
- În timpul Modului Învârtire Bonus nu poate fi activată funcția Jackpot Cards și nu există nicio contribuție la nivelurile jocului.

## Funcția Jackpot Cards

Jackpot Cards este o funcție care se activează aleatoriu și este disponibilă când se joacă orice joc care o conține.
Jackpot Cards este o funcție de joc cu patru niveluri. Fiecare nivel este ilustrat printr–o culoare de cărți de joc:

- TREFLĂ - Nivelul 1 (cea mai joasă valoare);
- CARO - Nivelul 2;
- CUPĂ - Nivelul 3;
- PICĂ - Nivelul 4 și cel mai înalt.

Fiecare valoare și valută pentru un nivel în Jackpot Cards este afișată pe partea dreaptă a simbolului de carte care îi corespunde.
Contribuția la fiecare nivel este calculată în baza unui procent din pariul jucătorului. Nu se deduce nicio sumă din pariul jucătorului.

- DECLANȘARE

Funcția Jackpot Cards poate fi activat aleatoriu după încheierea unui singur joc și după ce au fost colectate toate câștigurile rezultate, dacă este cazul. Când Jackpot Cards este declanșat, jucătorului i se garantează în mod automat unul dintre nivelurile funcției.
Jackpot Cards se joacă peste jocul de bază și nu închide jocul de bază. Funcția de Joc Automat se oprește automat după activarea rundei Jackpot Cards. După finalizarea acesteia, jocul care se juca înainte de activarea funcției Jackpot Cards este reluat.

- REGULI ȘI COMENZI

Odată declanșat, jucătorul este dus în funcția jocului Jackpot Cards, unde este afișat un cadrul de selecție format din 12 cărți cu fața în jos. Jucătorul selectează niște cărți pe ecran până ce se vor afișa 3 cărți cu simboluri identice. Nivelul Jackpot Cards acordat este cel care corespunde simbolului afișat. Suma câștigătoare va corespunde sumei acumulate în momentul dezvăluirii ultimului simbol pereche și va fi adăugată automat la soldul jucătorului.
Suma câștigată în runda Jackpot Cards nu poate fi utilizată în runda Gamble.
Jucătorul are o șansă aleatorie de a câștiga orice nivel al funcției cu un pariu de calificare, de fiecare dată când intră în Jackpot Cards.
Pariuri de calificare: Configurable per Operator

- CONEXIUNE LA INTERNET LENTĂ ȘI DECONECTARE

O conexiune la Internet lentă ar putea provoca o întârziere și arăta valori acordate vechi.
Funcția Jackpot Cards susține recuperarea în caz de deconectare.

- CÂȘTIGĂTORI

Dacă este acordat oricare dintre câștigurile Jackpot Cards, toți jucătorii care joacă funcția vor fi notificați pe ecran cu privire la petrecerea evenimentului.

# Funcția Cash Bomb

Cash Bomb este o funcție asociată cu Jackpot Cards. Când se câștigă un nivel Jackpot Cards (treflă, caro, cupă sau pică), jucătorii au șansa de a câștiga bani în plus din Cash Bomb. Cash Bomb are o singură suită.

Contribuțiile la Cash Bomb se calculează pe baza unui procent din pariul jucătorului. Nu se deduce nicio sumă din pariul jucătorului.

**Declanșare:**

Cash Bomb se activează atunci când se câștigă un nivel Jackpot Cards **și** culoarea acestuia corespunde cu culoarea Cash Bomb selectată.
Dacă nu există nicio potrivire, Cash Bomb rămâne activă pentru următorul câștig eligibil din Jackpot Cards.

**Reguli și comenzi:**

- Când este activată, premiul Cash Bomb este împărțit între jucătorii eligibili și activi, selectați aleatoriu.

- Numărul câștigătorilor și sumele câștigate sunt stabilite în setările sistemului.
- Fiecare jucător selectat primește un procent din premiul total.
- Câștigătorul Jackpot Cards poate primi o parte din câștig.
- Cash Bomb are o oră de începere și una de încheiere.
- Cash Bomb apare sub forma unei pictograme dinamită plutitoare, cu suma premiului actual.
- Poate fi mutată liber pe ecranul jocului pentru mai multă comoditate.
- Doar jocurile cu pictograma Cash Bomb pot câștiga o parte din premiu.
- Suma câștigată în funcția Cash Bomb nu poate fi utilizată în modul Gamble.
- Pariu minim de calificare: Configurable per Operator

**Câștigători:**

Dacă Cash Bomb explodează, jucătorii activi selectați aleatoriu din grupul de participanți eligibili vor primi o parte din fondul de premii. Vor vedea o animație cu explozia unei bombe, împreună cu monede care se mută de la bombă în soldul lor. Jucătorii care erau eligibili, dar nu au fost selectați, vor vedea o animație diferită, fără explozie sau actualizarea soldului.

Jucătorul poate face clic pe pictograma Cash Bomb pentru a vedea toți câștigătorii și fondul de premii pentru bomba actuală.Jucătorul poate vedea și bombele anterioare, inclusiv informații despre câștigători și fondurile de premii.

# Întreruperi ale Jocului

- Recuperarea Completă a Jocului

În cazul în care jocul este întrerupt din cauza pierderii unei conexiuni, la următoarea accesare a jocului de către jucător, jocul neterminat va fi automat reluat cu setările avute în momentul imediat de dinaintea întreruperii.

- Anularea jocului

În cazul în care jocul a fost anulat din cauze independente de jucător, momentul anulării este considerat finalul jocului. Orice sume acumulate vor fi returnate automat jucătorului.

# Joc Responsabil

- Instrucțiuni pentru folosirea funcției de autoplay

Atunci când este apăsat butonul "Autoplay”, jocul intră în modul automat pentru un număr limitat de rotiri. În timpul funcției de Autoplay, numărul de rotiri rămase va descrește în interiorul butonului "Stop auto” și, odată atinsă valoarea zero, funcția de Autoplay se va încheia automat. Jucătorul poate, în orice moment, să dezactiveze funcția de Autoplay apăsând butonul "Stop auto”.

# Procentul de Plată a Jucătorului

Câștigul mediu pentru jucător în acest joc este 96.32%.

40 Burning Hot Buy Bonus v: 1.0.0.r

# Slot Video 40 Golden Coins: Reel Fishing

## Introducere

Slotul video 40 Golden Coins: Reel Fishing este un joc cu 5 role și 40 linii fixed. Slotul este format din 10 simboluri - dintre care 1 este Wild, 1 este Scatter, iar 2 sunt Bonus. Toate combinațiile câștigătoare sunt plătite de la stânga la dreapta, cu excepția simbolurilor Scatter și Bonus.

## Cum să Pariați

- Miza se plasează apăsând butonul "Start”, sau oricare dintre Butoanele pentru miză.
- Prin intermediul butonului "Meniu", jucătorul accesează un ecran în care poate deschide tabelul de plăți și pagina de ajutor.

## Funcție Gamble

În cazul unui câștig, jucătorului îi este dată posibilitatea de a accesa runda Gamble prin apăsarea butonului “Gamble”.
Funcția Gamble se activează când ecranul Gamble este deschis și cartea din mijlocul ecranului este cu fața în jos și se aprinde intermitent în roșu și negru. Eticheta “Încercări Gamble Rămase” arată numărul de încercări pe care jucătorul le are pentru acest joc. Eticheta “Sumă Gamble” arată suma pe care jucătorul ar dori să o dubleze în jocul Gamble. Eticheta “Gamble Pentru Câştig” arată suma pe care un jucător o poate câștiga dacă ghicește culoarea cărții. Există două butoane de selectat: “Roşu” și “Negru”. Când se selectează "Negru " sau "Roşu", cartea se mută în sus pe ecran și este păstrată ca istoric. Ultimele cinci cărți din sesiunea jucătorului sunt păstrate în secțiunea Istoric.
Dacă jucătorul a ghicit culoarea cărții, o carte nouă apare în mijlocul ecranului, cu fața în jos și se aprinde intermitent în roșu și negru. Acest proces continuă până când jucătorul ghicește greșit. Ordinea cărților este aleatorie și jucătorul nu poate prezice culoarea următoarei cărți pe baza rezultatelor anterioare. Suma din câmpul “Sumă Gamble” este afișată în câmpul “Câştig”. Dacă jucătorul dorește să încheie jocul “Gamble”, activează butonul “Colectează”. Ecranul se închide și suma din câmpul “Câştig” este transferată în câmpul “Balanţă”.
Dacă jucătorul nu ghicește culoarea cărții, jocul Gamble se termină, iar jucătorul pierde suma. Ecranul se închide. Suma din câmpul “Câştig” este pierdută, și nu se adaugă la Balanţă.

Suma maximă câștigată care poate fi adusă în runda Gamble este menționată în Tabelul de plată.
Numărul de încercări Gamble este predefinit și configurat pentru fiecare joc. Numărul maxim de încercări poate varia între 1 și 5, în funcție de setările aplicate pentru fiecare joc.

## Comenzi Joc

Următoarele câmpuri apar pe ecranul slotului:

- “Balanţă" – acest câmp afișează soldul jucătorului;
- “Câştig” – acest câmp afișează suma totală câștigată din linii, la o rotație a rolelor. Dacă este activat butonul "Colectează” în timp ce este activă animația pentru sumă în creștere, animația se oprește și se afișează suma câștigată pentru această rotire a rolelor;
- Câmp Linie de Plată – acest câmp este situat sub role. Indică numărul liniei și suma câștigată de jucător din această combinație.

Următoarele butoane apar pe ecranul slotului:

| Buton | Nume | Descriere |
|---|---|---|
| | Pariu | Când este activat butonul "Pariu”, se plasează un pariu. Dacă a fost câștigată o sumă mai devreme, aceasta este adăugată automat la soldul jucătorului. |
| | Stop Toate | Când butonul “Stop Toate” este activat, toate rolele se opresc în același timp și butonul se schimbă în “Start” (în cazul în care nu există nicio combinație câștigătoare), și “Colectează” (în cazul în care există o combinație câștigătoare). După activarea butoanelor "Start” și "Pariu”, rolele încep să se rotească, iar butonul "Pariu” se transformă în "Stop Toate”. |

| | | |
|---|---|---|
| | Colectează | La activarea butonului “Colectează” animația câștigurilor în creștere se oprește și în câmpul “Câștig” întreaga sumă câștigată este afișată, iar butonul primește statutul de “Pariu”. |
| | Start | La activarea butonului “Start”, rolele incep rotirea. Jucătorul poate ține apăsat butonul pentru a activa funcția de Rotire Turbo, care mărește viteza de rotire a rolelor. Dacă a fost câștigată o sumă mai devreme, butonul "Pornire" este înlocuit cu butonul "Încasare". |
| | Încasare Câștig | După activarea butonului "Încasare Câștig”, întreaga sumă câștigată este transferată din câmpul "Câștig” în câmpul "Sold”. |
| | Gamble | Atunci când este activat, deschide ecranul Gamble. |
| | Opțiuni de pariere | La deschidere, jucătorul poate alege dintre diferite opțiuni de pariere. Valoarea opțiunilor de pariere selectate în prezent este afișată aici. |
| | Tabel de plată | Butonul “Tabel de plată” este situat în interiorul meniului “Setări”. Atunci când este activat, acest buton deschide regulile acestui joc. |
| | Ajutor | “Ajutor”este localizat în interiorul meniului “Setări”. Atunci când este activat, acest buton deschide fișierul de ajutor. |
| | Setări autoplay | "Setări autoplay" se află în meniul "Setări". De acolo jucătorul poate defini condițiile modului Autoplay. |

| | | |
|---|---|---|
| | Setările jocului | "Setările jocului" se află în meniul "Setări". De acolo jucătorul poate activa/dezactiva "Modul mâna stânga" (doar pentru dispozitivele mobile) și "Muzică ambientală". |
| | Istoric jocuri | La apăsarea acestui buton, se va deschide o fereastră cu informații detaliate despre jocurile anterioare. Aceasta îi permite jucătorului să își verifice istoricul jocurilor pentru o perioadă de până la 30 de zile anterioare, să vadă modificările soldului după fiecare tranzacție, precum și sumele pariate și câștigate, să vadă ora exactă a pariurilor în ordine cronologică și rezultatul vizual al fiecăruia dintre aceste pariuri. |
| RON 0.20 | Valoarea pariu | Suma afișată pe fiecare buton "valoare pariu" reprezintă suma totală pentru toate liniile de pariu active în acest moment. Când este activat, valori diferite sunt afișate pe el, iar jucătorul poate alege. |
| | Autoplay | Când butonul “Autoplay” este activat, jocul intră în modul Autoplay. |
| | Stop Auto | Când butonul “Stop Auto” este activat, modul de joc “Autoplay” se oprește. Butonul este activ doar atunci când jocul este în modul Autoplay. |
| | Joc Rapid | Acest buton reglează viteza de oprire a rolelor. Jocul acceptă 3 niveluri diferite de viteză de oprire. |
| | Controlul sunetului | La activarea butonului, sunetul jocului este pornit/oprit, în funcție de starea sa anterioară. |
| | Muzică ambientală | La activarea butonului, muzica ambientală a jocului va fi pornită/oprită, în funcție de starea sa anterioară. |

| | | |
|---|---|---|
| | Controlul dimensiunii ecranului | La activarea butonului, ecranul fie se extinde, fie își reduce dimensiunea, în funcție de starea sa curentă. Acest buton este activat doar în varianta desktop. |
| | Meniu | Dând clic pe butonul "Meniu", jucătorul deschide meniul "Setări". |
| | Închide | Când este activat, acest buton readuce jucătorul la ecranul principal. |
| | Ieşire | Prin activarea acestui buton, jucătorul iese din joc. Butonul este inactiv atunci când rolele se rotesc, când jucătorul a câștigat și are opțiunea de a paria, în modul Pariere, și în timpul Rotirilor Gratuite și/sau a altor Funcții de Joc (dacă acestea sunt prezente în joc). Dacă o sumă este câștigată, atunci când se activează butonul, suma câștigată se adaugă la soldul jucătorului și jocul se închide. Jucătorul nu poate juca mai departe această ultimă sumă câștigată. |

În partea de jos a ecranului jocului, jucătorul poate vizualiza și numărul jocului și ceasul.

Toate valorile din tabelul de mai sus au doar caracter ilustrativ.
Dacă jucătorul utilizează un computer desktop sau laptop, apăsând tasta "Spațiu” pe tastatură poate determina pornirea sau oprirea rotirii rolelor, în funcție de starea actuală a jocului. De asemenea, mai poate și opri animația sumei în creștere, dacă aceasta este activă.

# Reguli

- Castigurile sunt afisate în Tabel de plată.
- Premiile Scatter sunt independente de premiile pentru liniile de plată și sunt, de asemenea, adăugate la suma totală plătită.
- În cazul unor combinații câștigătoare multiple pe aceeași linie, este plătită combinația care aduce un profit mai mare pentru jucător.

- În cazul a două câștiguri diferite, cu un profit egal pe aceeași linie de plată, este plătită combinația mai lungă.
- Se adaugă câștiguri simultane pe diferite linii de câștig.
- Defecțiunile anulează toate câștigurile și pariurile.
- Pariu Min./Max: Configurable per Operator

# Bonusuri

- BONUS PEȘTIȘORUL DE AUR

Fiecare simbol "Peștișorul de Aur" are o anumită valoare monetară afișată pe acesta. Fiecare simbol "Peștișor de aur" poate atribui x0,5, x1, x2, x5, x10, x15, x25, x50, x100 înmulțit cu pariul total al jocului.
Dacă apare simbolul "Colectează" pe rola 5, valorile simbolurilor "Peștișorul de Aur" colectate se adaugă câștigului curent al jocului. Dacă nu este prezent niciun simbol "Colectează" pe ecran, nu va fi plătit niciun câștig din simbolurile "Peștișorul de Aur".

- FUNCȚIA IMBOLDUL MISTERIOS

Funcția Imboldul Misterios se activează în mod misterios pe rola 5 doar în cazul în care se îndeplinesc simultan condițiile următoare: sunt prezente unul sau mai multe simboluri "Peștișor de aur", nu există niciun simbol "Colectează" și nu există niciun câștig pe ecran.
Când este îmboldită rola 5, aceasta se deplasează în jos afișând noi simboluri pe ecran. Imboldul rolei nu modifică câștigurile de linie și scatter ale jocului. Poate dezvălui simbolul "Colectează", care vă permite să colectați "Pești de Aur" care ar putea fi prezenți în joc.

# Mod Învârtire Bonus

- În timpul jocului de bază, jucătorului îi pot fi oferite un anumit număr de învârtiri bonus din partea operatorului în mod obișnuit (apăsând butonul pariere nu este luat nimic din soldul jucătorului).
- Valoarea pariului și numărul de linii din Modul bonus învârtire sunt predeterminate și nu pot fi modificate de jucător.
- În timpul Modului Învârtire Bonus nu poate fi activată funcția Jackpot Cards și nu există nicio contribuție la nivelurile jocului.

# Funcția Jackpot Cards

Jackpot Cards este o funcție care se activează aleatoriu și este disponibilă când se joacă orice joc care o conține.
Jackpot Cards este o funcție de joc cu patru niveluri. Fiecare nivel este ilustrat printr–o culoare de cărți de joc:

- TREFLĂ - Nivelul 1 (cea mai joasă valoare);
- CARO - Nivelul 2;
- CUPĂ - Nivelul 3;
- PICĂ - Nivelul 4 și cel mai înalt.

Fiecare valoare și valută pentru un nivel în Jackpot Cards este afișată pe partea dreaptă a simbolului de carte care îi corespunde.
Contribuția la fiecare nivel este calculată în baza unui procent din pariul jucătorului. Nu se deduce nicio sumă din pariul jucătorului.

- DECLANȘARE

Funcția Jackpot Cards poate fi activat aleatoriu după încheierea unui singur joc și după ce au fost colectate toate câștigurile rezultate, dacă este cazul. Când Jackpot Cards este declanșat, jucătorului i se garantează în mod automat unul dintre nivelurile funcției.
Jackpot Cards se joacă peste jocul de bază și nu închide jocul de bază. Funcția de Joc Automat se oprește automat după activarea rundei Jackpot Cards. După finalizarea acesteia, jocul care se juca înainte de activarea funcției Jackpot Cards este reluat.

- REGULI ȘI COMENZI

Odată declanșat, jucătorul este dus în funcția jocului Jackpot Cards, unde este afișat un cadrul de selecție format din 12 cărți cu fața în jos. Jucătorul selectează niște cărți pe ecran până ce se vor afișa 3 cărți cu simboluri identice. Nivelul Jackpot Cards acordat este cel care corespunde simbolului afișat. Suma câștigătoare va corespunde sumei acumulate în momentul dezvăluirii ultimului simbol pereche și va fi adăugată automat la soldul jucătorului.
Suma câștigată în runda Jackpot Cards nu poate fi utilizată în runda Gamble.
Jucătorul are o șansă aleatorie de a câștiga orice nivel al funcției cu un pariu de calificare, de fiecare dată când intră în Jackpot Cards.
Pariuri de calificare: Configurable per Operator

- CONEXIUNE LA INTERNET LENTĂ ȘI DECONECTARE

O conexiune la Internet lentă ar putea provoca o întârziere și arăta valori acordate vechi.
Funcția Jackpot Cards susține recuperarea în caz de deconectare.

- CÂȘTIGĂTORI

Dacă este acordat oricare dintre câștigurile Jackpot Cards, toți jucătorii care joacă funcția vor fi notificați pe ecran cu privire la petrecerea evenimentului.

# Funcția Cash Bomb

Cash Bomb este o funcție asociată cu Jackpot Cards. Când se câștigă un nivel Jackpot Cards (treflă, caro, cupă sau pică), jucătorii au șansa de a câștiga bani în plus din Cash Bomb. Cash Bomb are o singură suită.

Contribuțiile la Cash Bomb se calculează pe baza unui procent din pariul jucătorului. Nu se deduce nicio sumă din pariul jucătorului.

**Declanșare:**

Cash Bomb se activează atunci când se câștigă un nivel Jackpot Cards **și** culoarea acestuia corespunde cu culoarea Cash Bomb selectată.
Dacă nu există nicio potrivire, Cash Bomb rămâne activă pentru următorul câștig eligibil din Jackpot Cards.

**Reguli și comenzi:**

- Când este activată, premiul Cash Bomb este împărțit între jucătorii eligibili și activi, selectați aleatoriu.
- Numărul câștigătorilor și sumele câștigate sunt stabilite în setările sistemului.
- Fiecare jucător selectat primește un procent din premiul total.
- Câștigătorul Jackpot Cards poate primi o parte din câștig.
- Cash Bomb are o oră de începere și una de încheiere.
- Cash Bomb apare sub forma unei pictograme dinamită plutitoare, cu suma premiului actual.
- Poate fi mutată liber pe ecranul jocului pentru mai multă comoditate.
- Doar jocurile cu pictograma Cash Bomb pot câștiga o parte din premiu.

- Suma câștigată în funcția Cash Bomb nu poate fi utilizată în modul Gamble.
- Pariu minim de calificare: Configurable per Operator

**Câștigători:**

Dacă Cash Bomb explodează, jucătorii activi selectați aleatoriu din grupul de participanți eligibili vor primi o parte din fondul de premii. Vor vedea o animație cu explozia unei bombe, împreună cu monede care se mută de la bombă în soldul lor. Jucătorii care erau eligibili, dar nu au fost selectați, vor vedea o animație diferită, fără explozie sau actualizarea soldului.

Jucătorul poate face clic pe pictograma Cash Bomb pentru a vedea toți câștigătorii și fondul de premii pentru bomba actuală.Jucătorul poate vedea și bombele anterioare, inclusiv informații despre câștigători și fondurile de premii.

# Întreruperi ale Jocului

- Recuperarea Completă a Jocului

În cazul în care jocul este întrerupt din cauza pierderii unei conexiuni, la următoarea accesare a jocului de către jucător, jocul neterminat va fi automat reluat cu setările avute în momentul imediat de dinaintea întreruperii.

- Anularea jocului

În cazul în care jocul a fost anulat din cauze independente de jucător, momentul anulării este considerat finalul jocului. Orice sume acumulate vor fi returnate automat jucătorului.

# Joc Responsabil

- Instrucțiuni pentru folosirea funcției de autoplay

Atunci când este apăsat butonul "Autoplay”, jocul intră în modul automat pentru un număr limitat de rotiri. În timpul funcției de Autoplay, numărul de rotiri rămase va descrește în interiorul butonului "Stop auto” și, odată atinsă valoarea zero, funcția de Autoplay se va încheia automat. Jucătorul poate, în orice moment, să dezactiveze funcția de Autoplay apăsând butonul "Stop auto”.

# Procentul de Plată a Jucătorului

Câștigul mediu pentru jucător în acest joc este 96.52%.

40 Golden Coins: Reel Fishing v: 1.0.0.r

# Slot Video 40 Mystic Gem

## Introducere

Slotul video 40 Mystic Gem este un joc cu 5 role și 40 linii fixed. Slotul este format din 11 simboluri - dintre care 1 este Expanding Wild, iar 2 sunt Scatter. Toate combinațiile câștigătoare sunt plătite de la stânga la dreapta, cu excepția simbolului Scatter.

## Cum să Pariați

- Miza se plasează apăsând butonul "Start”, sau oricare dintre Butoanele pentru miză.
- Prin intermediul butonului "Meniu", jucătorul accesează un ecran în care poate deschide tabelul de plăți și pagina de ajutor.

## Funcție Gamble

În cazul unui câștig, jucătorului îi este dată posibilitatea de a accesa runda Gamble prin apăsarea butonului “Gamble”.
Funcția Gamble se activează când ecranul Gamble este deschis și cartea din mijlocul ecranului este cu fața în jos și se aprinde intermitent în roșu și negru. Eticheta “Încercări Gamble Rămase” arată numărul de încercări pe care jucătorul le are pentru acest joc. Eticheta “Sumă Gamble” arată suma pe care jucătorul ar dori să o dubleze în jocul Gamble. Eticheta “Gamble Pentru Câştig” arată suma pe care un jucător o poate câștiga dacă ghicește culoarea cărții. Există două butoane de selectat: “Roşu” și “Negru”. Când se selectează "Negru " sau "Roşu", cartea se mută în sus pe ecran și este păstrată ca istoric. Ultimele cinci cărți din sesiunea jucătorului sunt păstrate în secțiunea Istoric.
Dacă jucătorul a ghicit culoarea cărții, o carte nouă apare în mijlocul ecranului, cu fața în jos și se aprinde intermitent în roșu și negru. Acest proces continuă până când jucătorul ghicește greșit. Ordinea cărților este aleatorie și jucătorul nu poate prezice culoarea următoarei cărți pe baza rezultatelor anterioare. Suma din câmpul “Sumă Gamble” este afișată în câmpul “Câştig”. Dacă jucătorul dorește să încheie jocul “Gamble”, activează butonul “Colectează”. Ecranul se închide și suma din câmpul “Câştig” este transferată în câmpul “Balanţă”.
Dacă jucătorul nu ghicește culoarea cărții, jocul Gamble se termină, iar jucătorul pierde suma. Ecranul se închide. Suma din câmpul “Câştig” este pierdută, și nu se adaugă la Balanţă.

Suma maximă câștigată care poate fi adusă în runda Gamble este menționată în Tabelul de plată.
Numărul de încercări Gamble este predefinit și configurat pentru fiecare joc. Numărul maxim de încercări poate varia între 1 și 5, în funcție de setările aplicate pentru fiecare joc.

## Comenzi Joc

Următoarele câmpuri apar pe ecranul slotului:

- “Balanţă" – acest câmp afișează soldul jucătorului;
- “Câştig” – acest câmp afișează suma totală câștigată din linii, la o rotație a rolelor. Dacă este activat butonul "Colectează” în timp ce este activă animația pentru sumă în creștere, animația se oprește și se afișează suma câștigată pentru această rotire a rolelor;
- Câmp Linie de Plată – acest câmp este situat sub role. Indică numărul liniei și suma câștigată de jucător din această combinație.

Următoarele butoane apar pe ecranul slotului:

| Buton | Nume | Descriere |
|---|---|---|
| | Pariu | Când este activat butonul "Pariu”, se plasează un pariu. Dacă a fost câștigată o sumă mai devreme, aceasta este adăugată automat la soldul jucătorului. |
| | Stop Toate | Când butonul “Stop Toate” este activat, toate rolele se opresc în același timp și butonul se schimbă în “Start” (în cazul în care nu există nicio combinație câștigătoare), și “Colectează” (în cazul în care există o combinație câștigătoare). După activarea butoanelor "Start” și "Pariu”, rolele încep să se rotească, iar butonul "Pariu” se transformă în "Stop Toate”. |

| | | |
|---|---|---|
| | Colectează | La activarea butonului “Colectează” animația câștigurilor în creștere se oprește și în câmpul “Câștig” întreaga sumă câștigată este afișată, iar butonul primește statutul de “Pariu”. |
| | Start | La activarea butonului “Start”, rolele incep rotirea. Jucătorul poate ține apăsat butonul pentru a activa funcția de Rotire Turbo, care mărește viteza de rotire a rolelor. Dacă a fost câștigată o sumă mai devreme, butonul "Pornire" este înlocuit cu butonul "Încasare". |
| | Încasare Câștig | După activarea butonului "Încasare Câștig”, întreaga sumă câștigată este transferată din câmpul "Câștig” în câmpul "Sold”. |
| | Gamble | Atunci când este activat, deschide ecranul Gamble. |
| | Opțiuni de pariere | La deschidere, jucătorul poate alege dintre diferite opțiuni de pariere. Valoarea opțiunilor de pariere selectate în prezent este afișată aici. |
| | Tabel de plată | Butonul “Tabel de plată” este situat în interiorul meniului “Setări”. Atunci când este activat, acest buton deschide regulile acestui joc. |
| | Ajutor | “Ajutor”este localizat în interiorul meniului “Setări”. Atunci când este activat, acest buton deschide fișierul de ajutor. |
| | Setări autoplay | "Setări autoplay" se află în meniul "Setări". De acolo jucătorul poate defini condițiile modului Autoplay. |

| | | |
|---|---|---|
| | Setările jocului | "Setările jocului" se află în meniul "Setări". De acolo jucătorul poate activa/dezactiva "Modul mâna stânga" (doar pentru dispozitivele mobile) și "Muzică ambientală". |
| | Istoric jocuri | La apăsarea acestui buton, se va deschide o fereastră cu informații detaliate despre jocurile anterioare. Aceasta îi permite jucătorului să își verifice istoricul jocurilor pentru o perioadă de până la 30 de zile anterioare, să vadă modificările soldului după fiecare tranzacție, precum și sumele pariate și câștigate, să vadă ora exactă a pariurilor în ordine cronologică și rezultatul vizual al fiecăruia dintre aceste pariuri. |
| RON 0.20 | Valoarea pariu | Suma afișată pe fiecare buton "valoare pariu" reprezintă suma totală pentru toate liniile de pariu active în acest moment. Când este activat, valori diferite sunt afișate pe el, iar jucătorul poate alege. |
| | Autoplay | Când butonul “Autoplay” este activat, jocul intră în modul Autoplay. |
| | Stop Auto | Când butonul “Stop Auto” este activat, modul de joc “Autoplay” se oprește. Butonul este activ doar atunci când jocul este în modul Autoplay. |
| | Joc Rapid | Acest buton reglează viteza de oprire a rolelor. Jocul acceptă 3 niveluri diferite de viteză de oprire. |
| | Controlul sunetului | La activarea butonului, sunetul jocului este pornit/oprit, în funcție de starea sa anterioară. |
| | Muzică ambientală | La activarea butonului, muzica ambientală a jocului va fi pornită/oprită, în funcție de starea sa anterioară. |

| | | |
|---|---|---|
| | Controlul dimensiunii ecranului | La activarea butonului, ecranul fie se extinde, fie își reduce dimensiunea, în funcție de starea sa curentă. Acest buton este activat doar în varianta desktop. |
| | Meniu | Dând clic pe butonul "Meniu", jucătorul deschide meniul "Setări". |
| | Închide | Când este activat, acest buton readuce jucătorul la ecranul principal. |
| | Ieşire | Prin activarea acestui buton, jucătorul iese din joc. Butonul este inactiv atunci când rolele se rotesc, când jucătorul a câștigat și are opțiunea de a paria, în modul Pariere, și în timpul Rotirilor Gratuite și/sau a altor Funcții de Joc (dacă acestea sunt prezente în joc). Dacă o sumă este câștigată, atunci când se activează butonul, suma câștigată se adaugă la soldul jucătorului și jocul se închide. Jucătorul nu poate juca mai departe această ultimă sumă câștigată. |

În partea de jos a ecranului jocului, jucătorul poate vizualiza și numărul jocului și ceasul.

Toate valorile din tabelul de mai sus au doar caracter ilustrativ.
Dacă jucătorul utilizează un computer desktop sau laptop, apăsând tasta "Spațiu” pe tastatură poate determina pornirea sau oprirea rotirii rolelor, în funcție de starea actuală a jocului. De asemenea, mai poate și opri animația sumei în creștere, dacă aceasta este activă.

# Cumpărați Bonusul

Când butonul "Cumpărați Bonusul" este activat, jucătorul are posibilitatea de a cumpăra Rotiri Gratuite și/sau alte Funcții de Joc (dacă acestea sunt prezente în joc). Odată ce această acțiune este finalizată, rolele încep să se rotească și, în același timp, butonul se schimbă în "Activ". Butonul este inactiv atunci când rolele se rotesc, în timpul Rotirilor Gratuite, și este posibil să nu fie disponibil pentru fiecare opțiune de pariu.

# Reguli

- Castigurile sunt afisate în Tabel de plată.
- În cazul unor combinații câștigătoare multiple pe aceeași linie, este plătită combinația care aduce un profit mai mare pentru jucător.
- Se plătesc doar cele mai mari câștiguri Scatter.
- Premiile Scatter sunt independente de premiile pentru liniile de plată și sunt, de asemenea, adăugate la suma totală plătită.
- Câștigurile sunt plătite după întinderea simbolurilor Wild.
- Se adaugă câștiguri simultane pe diferite linii de câștig.
- Defecțiunile anulează toate câștigurile și pariurile.
- Pariu Min./Max: Configurable per Operator

# Bonusuri

- CUMPĂRAȚI BONUSUL

Funcția de Cumpărați Bonusul îi permite jucătorului să cumpere simboluri Wild Extensibile la următoarele prețuri:
- 1 simbol Wild extensibil pe rola 2, 3 sau 4 la prețul de 4,5x pariul total.
- 2 simboluri Wild extensibile pe rola 2, 3 sau 4 la prețul de 15x pariul total.
- 3 simboluri Wild extensibile pe rola 2, 3 și 4 la prețul de 71,5x pariul total.

- CÂȘTIGURI GARANTATE

Funcția Câștiguri Garantate asigură că jucătorul va avea cel puțin 1 linie câștigătoare atâta timp cât funcția este activă.

- Dacă se selectează Câștiguri Garantate și se cumpără 1 Wild Extensibil, simbolul Wild va apărea pe rola 2, 3 sau 4 și se va forma cel puțin 1 linie câștigătoare garantată. Costul crește la 12x pariul total.
- Dacă se selectează Câștiguri Garantate și se cumpără 2 simboluri Wild Extensibile, simbolurile Wild vor apărea pe rolele 2, 3 sau 4 și se va forma cel puțin 1 linie de câștig. Costul crește la 25x pariul total.

Ambele funcții vor rămâne active până ce le va opri jucătorul. Suma pariului va fi egală cu prețul funcției. În timpul jocului Cumpărați Bonusul, anumite combinații de Scatter nu pot apărea. Rolele Wild garantate împiedică aterizarea Scatter în cantitățile necesare, astfel că plățile Scatter (x5, x4) sunt disponibile doar în jocul de bază. Aceste recompense nu pot fi obținute când se utilizează funcțiile Cumpărați Bonusul.

## Mod Învârtire Bonus

- În timpul jocului de bază, jucătorului îi pot fi oferite un anumit număr de învârtiri bonus din partea operatorului în mod obișnuit (apăsând butonul pariere nu este luat nimic din soldul jucătorului).
- Valoarea pariului și numărul de linii din Modul bonus învârtire sunt predeterminate și nu pot fi modificate de jucător.
- În timpul Modului Învârtire Bonus nu poate fi activată funcția Jackpot Cards și nu există nicio contribuție la nivelurile jocului.

## Funcția Jackpot Cards

Jackpot Cards este o funcție care se activează aleatoriu și este disponibilă când se joacă orice joc care o conține.

Jackpot Cards este o funcție de joc cu patru niveluri. Fiecare nivel este ilustrat printr–o culoare de cărți de joc:

- TREFLĂ - Nivelul 1 (cea mai joasă valoare);
- CARO - Nivelul 2;
- CUPĂ - Nivelul 3;
- PICĂ - Nivelul 4 și cel mai înalt.

Fiecare valoare și valută pentru un nivel în Jackpot Cards este afișată pe partea dreaptă a simbolului de carte care îi corespunde.

Contribuția la fiecare nivel este calculată în baza unui procent din pariul jucătorului. Nu se deduce nicio sumă din pariul jucătorului.

- DECLANȘARE

Funcția Jackpot Cards poate fi activat aleatoriu după încheierea unui singur joc și după ce au fost colectate toate câștigurile rezultate, dacă este cazul. Când Jackpot Cards este declanșat, jucătorului i se garantează în mod automat unul dintre nivelurile funcției.
Jackpot Cards se joacă peste jocul de bază și nu închide jocul de bază. Funcția de Joc Automat se oprește automat după activarea rundei Jackpot Cards. După finalizarea acesteia, jocul care se juca înainte de activarea funcției Jackpot Cards este reluat.

- REGULI ȘI COMENZI

Odată declanșat, jucătorul este dus în funcția jocului Jackpot Cards, unde este afișat un cadrul de selecție format din 12 cărți cu fața în jos. Jucătorul selectează niște cărți pe ecran până ce se vor afișa 3 cărți cu simboluri identice. Nivelul Jackpot Cards acordat este cel care corespunde simbolului afișat. Suma câștigătoare va corespunde sumei acumulate în momentul dezvăluirii ultimului simbol pereche și va fi adăugată automat la soldul jucătorului.
Suma câștigată în runda Jackpot Cards nu poate fi utilizată în runda Gamble.
Jucătorul are o șansă aleatorie de a câștiga orice nivel al funcției cu un pariu de calificare, de fiecare dată când intră în Jackpot Cards.
Pariuri de calificare: Configurable per Operator

- CONEXIUNE LA INTERNET LENTĂ ȘI DECONECTARE

O conexiune la Internet lentă ar putea provoca o întârziere și arăta valori acordate vechi.
Funcția Jackpot Cards susține recuperarea în caz de deconectare.

- CÂȘTIGĂTORI

Dacă este acordat oricare dintre câștigurile Jackpot Cards, toți jucătorii care joacă funcția vor fi notificați pe ecran cu privire la petrecerea evenimentului.

# Funcția Cash Bomb

Cash Bomb este o funcție asociată cu Jackpot Cards. Când se câștigă un nivel Jackpot Cards (treflă, caro, cupă sau pică), jucătorii au șansa de a câștiga bani în plus din Cash Bomb. Cash Bomb are o singură suită.

Contribuțiile la Cash Bomb se calculează pe baza unui procent din pariul jucătorului. Nu se deduce nicio sumă din pariul jucătorului.

**Declanșare:**

Cash Bomb se activează atunci când se câștigă un nivel Jackpot Cards **și** culoarea acestuia corespunde cu culoarea Cash Bomb selectată.
Dacă nu există nicio potrivire, Cash Bomb rămâne activă pentru următorul câștig eligibil din Jackpot Cards.

**Reguli și comenzi:**

- Când este activată, premiul Cash Bomb este împărțit între jucătorii eligibili și activi, selectați aleatoriu.
- Numărul câștigătorilor și sumele câștigate sunt stabilite în setările sistemului.
- Fiecare jucător selectat primește un procent din premiul total.
- Câștigătorul Jackpot Cards poate primi o parte din câștig.
- Cash Bomb are o oră de începere și una de încheiere.
- Cash Bomb apare sub forma unei pictograme dinamită plutitoare, cu suma premiului actual.
- Poate fi mutată liber pe ecranul jocului pentru mai multă comoditate.
- Doar jocurile cu pictograma Cash Bomb pot câștiga o parte din premiu.
- Suma câștigată în funcția Cash Bomb nu poate fi utilizată în modul Gamble.
- Pariu minim de calificare: Configurable per Operator

**Câștigători:**

Dacă Cash Bomb explodează, jucătorii activi selectați aleatoriu din grupul de participanți eligibili vor primi o parte din fondul de premii. Vor vedea o animație cu explozia unei bombe, împreună cu monede care se mută de la bombă în soldul lor. Jucătorii care erau eligibili, dar nu au fost selectați, vor vedea o animație diferită, fără explozie sau actualizarea soldului.

Jucătorul poate face clic pe pictograma Cash Bomb pentru a vedea toți câștigătorii și fondul de premii pentru bomba actuală.Jucătorul poate vedea și bombele anterioare, inclusiv informații despre câștigători și fondurile de premii.

# Întreruperi ale Jocului

- Recuperarea Completă a Jocului

În cazul în care jocul este întrerupt din cauza pierderii unei conexiuni, la următoarea accesare a jocului de către jucător, jocul neterminat va fi automat reluat cu setările avute în momentul imediat de dinaintea întreruperii.

- Anularea jocului

În cazul în care jocul a fost anulat din cauze independente de jucător, momentul anulării este considerat finalul jocului. Orice sume acumulate vor fi returnate automat jucătorului.

# Joc Responsabil

- Instrucțiuni pentru folosirea funcției de autoplay

Atunci când este apăsat butonul "Autoplay”, jocul intră în modul automat pentru un număr limitat de rotiri. În timpul funcției de Autoplay, numărul de rotiri rămase va descrește în interiorul butonului "Stop auto” și, odată atinsă valoarea zero, funcția de Autoplay se va încheia automat. Jucătorul poate, în orice moment, să dezactiveze funcția de Autoplay apăsând butonul "Stop auto”.

# Procentul de Plată a Jucătorului

Câștigul mediu pentru jucător în acest joc este 96.08%.

40 Mystic Gem v: 1.0.0.r

# Slot Video 100 Bulky Dice

## Introducere

Slotul video 100 Bulky Dice este un joc cu 5 role și 100 linii fixed. Slotul este format din 11 simboluri - dintre care 1 este Expanding Wild, iar 2 sunt Scatter. Toate combinațiile câștigătoare sunt plătite de la stânga la dreapta, cu excepția simbolului Scatter.

## Cum să Pariați

- Miza se plasează apăsând butonul "Start”, sau oricare dintre Butoanele pentru miză.
- Prin intermediul butonului "Meniu", jucătorul accesează un ecran în care poate deschide tabelul de plăți și pagina de ajutor.

## Funcție Gamble

În cazul unui câștig, jucătorului îi este dată posibilitatea de a accesa runda Gamble prin apăsarea butonului “Gamble”.
Funcția Gamble se activează când ecranul Gamble este deschis și cartea din mijlocul ecranului este cu fața în jos și se aprinde intermitent în roșu și negru. Eticheta “Încercări Gamble Rămase” arată numărul de încercări pe care jucătorul le are pentru acest joc. Eticheta “Sumă Gamble” arată suma pe care jucătorul ar dori să o dubleze în jocul Gamble. Eticheta “Gamble Pentru Câştig” arată suma pe care un jucător o poate câștiga dacă ghicește culoarea cărții. Există două butoane de selectat: “Roşu” și “Negru”. Când se selectează "Negru " sau "Roşu", cartea se mută în sus pe ecran și este păstrată ca istoric. Ultimele cinci cărți din sesiunea jucătorului sunt păstrate în secțiunea Istoric.
Dacă jucătorul a ghicit culoarea cărții, o carte nouă apare în mijlocul ecranului, cu fața în jos și se aprinde intermitent în roșu și negru. Acest proces continuă până când jucătorul ghicește greșit. Ordinea cărților este aleatorie și jucătorul nu poate prezice culoarea următoarei cărți pe baza rezultatelor anterioare. Suma din câmpul “Sumă Gamble” este afișată în câmpul “Câştig”. Dacă jucătorul dorește să încheie jocul “Gamble”, activează butonul “Colectează”. Ecranul se închide și suma din câmpul “Câştig” este transferată în câmpul “Balanţă”.
Dacă jucătorul nu ghicește culoarea cărții, jocul Gamble se termină, iar jucătorul pierde suma. Ecranul se închide. Suma din câmpul “Câştig” este pierdută, și nu se adaugă la Balanţă.

Suma maximă câștigată care poate fi adusă în runda Gamble este menționată în Tabelul de plată.
Numărul de încercări Gamble este predefinit și configurat pentru fiecare joc. Numărul maxim de încercări poate varia între 1 și 5, în funcție de setările aplicate pentru fiecare joc.

## Comenzi Joc

Următoarele câmpuri apar pe ecranul slotului:

- “Balanţă" – acest câmp afișează soldul jucătorului;
- “Câştig” – acest câmp afișează suma totală câștigată din linii, la o rotație a rolelor. Dacă este activat butonul "Colectează” în timp ce este activă animația pentru sumă în creștere, animația se oprește și se afișează suma câștigată pentru această rotire a rolelor;
- Câmp Linie de Plată – acest câmp este situat sub role. Indică numărul liniei și suma câștigată de jucător din această combinație.

Următoarele butoane apar pe ecranul slotului:

| Buton | Nume | Descriere |
|---|---|---|
| | Pariu | Când este activat butonul "Pariu”, se plasează un pariu. Dacă a fost câștigată o sumă mai devreme, aceasta este adăugată automat la soldul jucătorului. |
| | Stop Toate | Când butonul “Stop Toate” este activat, toate rolele se opresc în același timp și butonul se schimbă în “Start” (în cazul în care nu există nicio combinație câștigătoare), și “Colectează” (în cazul în care există o combinație câștigătoare). După activarea butoanelor "Start” și "Pariu”, rolele încep să se rotească, iar butonul "Pariu” se transformă în "Stop Toate”. |

| | | |
|---|---|---|
| | Colectează | La activarea butonului “Colectează” animația câștigurilor în creștere se oprește și în câmpul “Câștig” întreaga sumă câștigată este afișată, iar butonul primește statutul de “Pariu”. |
| | Start | La activarea butonului “Start”, rolele incep rotirea. Jucătorul poate ține apăsat butonul pentru a activa funcția de Rotire Turbo, care mărește viteza de rotire a rolelor. Dacă a fost câștigată o sumă mai devreme, butonul "Pornire" este înlocuit cu butonul "Încasare". |
| | Încasare Câștig | După activarea butonului "Încasare Câștig”, întreaga sumă câștigată este transferată din câmpul "Câștig” în câmpul "Sold”. |
| | Gamble | Atunci când este activat, deschide ecranul Gamble. |
| | Opțiuni de pariere | La deschidere, jucătorul poate alege dintre diferite opțiuni de pariere. Valoarea opțiunilor de pariere selectate în prezent este afișată aici. |
| | Tabel de plată | Butonul “Tabel de plată” este situat în interiorul meniului “Setări”. Atunci când este activat, acest buton deschide regulile acestui joc. |
| | Ajutor | “Ajutor”este localizat în interiorul meniului “Setări”. Atunci când este activat, acest buton deschide fișierul de ajutor. |
| | Setări autoplay | "Setări autoplay" se află în meniul "Setări". De acolo jucătorul poate defini condițiile modului Autoplay. |

| | | |
|---|---|---|
| | Setările jocului | "Setările jocului" se află în meniul "Setări". De acolo jucătorul poate activa/dezactiva "Modul mâna stânga" (doar pentru dispozitivele mobile) și "Muzică ambientală". |
| | Istoric jocuri | La apăsarea acestui buton, se va deschide o fereastră cu informații detaliate despre jocurile anterioare. Aceasta îi permite jucătorului să își verifice istoricul jocurilor pentru o perioadă de până la 30 de zile anterioare, să vadă modificările soldului după fiecare tranzacție, precum și sumele pariate și câștigate, să vadă ora exactă a pariurilor în ordine cronologică și rezultatul vizual al fiecăruia dintre aceste pariuri. |
| RON 0.20 | Valoarea pariu | Suma afișată pe fiecare buton "valoare pariu" reprezintă suma totală pentru toate liniile de pariu active în acest moment. Când este activat, valori diferite sunt afișate pe el, iar jucătorul poate alege. |
| | Autoplay | Când butonul “Autoplay” este activat, jocul intră în modul Autoplay. |
| | Stop Auto | Când butonul “Stop Auto” este activat, modul de joc “Autoplay” se oprește. Butonul este activ doar atunci când jocul este în modul Autoplay. |
| | Joc Rapid | Acest buton reglează viteza de oprire a rolelor. Jocul acceptă 3 niveluri diferite de viteză de oprire. |
| | Controlul sunetului | La activarea butonului, sunetul jocului este pornit/oprit, în funcție de starea sa anterioară. |
| | Muzică ambientală | La activarea butonului, muzica ambientală a jocului va fi pornită/oprită, în funcție de starea sa anterioară. |

| | | |
|---|---|---|
| | Controlul dimensiunii ecranului | La activarea butonului, ecranul fie se extinde, fie își reduce dimensiunea, în funcție de starea sa curentă. Acest buton este activat doar în varianta desktop. |
| | Meniu | Dând clic pe butonul "Meniu", jucătorul deschide meniul "Setări". |
| | Închide | Când este activat, acest buton readuce jucătorul la ecranul principal. |
| | Ieşire | Prin activarea acestui buton, jucătorul iese din joc. Butonul este inactiv atunci când rolele se rotesc, când jucătorul a câștigat și are opțiunea de a paria, în modul Pariere, și în timpul Rotirilor Gratuite și/sau a altor Funcții de Joc (dacă acestea sunt prezente în joc). Dacă o sumă este câștigată, atunci când se activează butonul, suma câștigată se adaugă la soldul jucătorului și jocul se închide. Jucătorul nu poate juca mai departe această ultimă sumă câștigată. |

În partea de jos a ecranului jocului, jucătorul poate vizualiza și numărul jocului și ceasul.

Toate valorile din tabelul de mai sus au doar caracter ilustrativ.
Dacă jucătorul utilizează un computer desktop sau laptop, apăsând tasta "Spațiu” pe tastatură poate determina pornirea sau oprirea rotirii rolelor, în funcție de starea actuală a jocului. De asemenea, mai poate și opri animația sumei în creștere, dacă aceasta este activă.

# Reguli

- Castigurile sunt afisate în Tabel de plată.
- Premiile Scatter sunt independente de premiile pentru liniile de plată și sunt, de asemenea, adăugate la suma totală plătită.
- Se adaugă câștiguri simultane pe diferite linii de câștig.
- Defecțiunile anulează toate câștigurile și pariurile.
- Pariu Min./Max: Configurable per Operator

## Mod Învârtire Bonus

- În timpul jocului de bază, jucătorului îi pot fi oferite un anumit număr de învârtiri bonus din partea operatorului în mod obișnuit (apăsând butonul pariere nu este luat nimic din soldul jucătorului).
- Valoarea pariului și numărul de linii din Modul bonus învârtire sunt predeterminate și nu pot fi modificate de jucător.
- În timpul Modului Învârtire Bonus nu poate fi activată funcția Jackpot Cards și nu există nicio contribuție la nivelurile jocului.

## Funcția Jackpot Cards

Jackpot Cards este o funcție care se activează aleatoriu și este disponibilă când se joacă orice joc care o conține.
Jackpot Cards este o funcție de joc cu patru niveluri. Fiecare nivel este ilustrat printr–o culoare de cărți de joc:

- TREFLĂ - Nivelul 1 (cea mai joasă valoare);
- CARO - Nivelul 2;
- CUPĂ - Nivelul 3;
- PICĂ - Nivelul 4 și cel mai înalt.

Fiecare valoare și valută pentru un nivel în Jackpot Cards este afișată pe partea dreaptă a simbolului de carte care îi corespunde.
Contribuția la fiecare nivel este calculată în baza unui procent din pariul jucătorului. Nu se deduce nicio sumă din pariul jucătorului.

- DECLANȘARE

Funcția Jackpot Cards poate fi activat aleatoriu după încheierea unui singur joc și după ce au fost colectate toate câștigurile rezultate, dacă este cazul. Când Jackpot Cards este declanșat, jucătorului i se garantează în mod automat unul dintre nivelurile funcției.
Jackpot Cards se joacă peste jocul de bază și nu închide jocul de bază. Funcția de Joc Automat se oprește automat după activarea rundei Jackpot Cards. După finalizarea acesteia, jocul care se juca înainte de activarea funcției Jackpot Cards este reluat.

- REGULI ȘI COMENZI

Odată declanșat, jucătorul este dus în funcția jocului Jackpot Cards, unde este afișat un cadrul de selecție format din 12 cărți cu fața în jos. Jucătorul selectează niște cărți pe ecran până ce se vor afișa 3 cărți cu simboluri identice. Nivelul Jackpot Cards acordat este cel care corespunde simbolului afișat. Suma câștigătoare va corespunde sumei acumulate în momentul dezvăluirii ultimului simbol pereche și va fi adăugată automat la soldul jucătorului.
Suma câștigată în runda Jackpot Cards nu poate fi utilizată în runda Gamble.
Jucătorul are o șansă aleatorie de a câștiga orice nivel al funcției cu un pariu de calificare, de fiecare dată când intră în Jackpot Cards.
Pariuri de calificare: Configurable per Operator

- CONEXIUNE LA INTERNET LENTĂ ȘI DECONECTARE

O conexiune la Internet lentă ar putea provoca o întârziere și arăta valori acordate vechi.
Funcția Jackpot Cards susține recuperarea în caz de deconectare.

- CÂȘTIGĂTORI

Dacă este acordat oricare dintre câștigurile Jackpot Cards, toți jucătorii care joacă funcția vor fi notificați pe ecran cu privire la petrecerea evenimentului.

# Funcția Cash Bomb

Cash Bomb este o funcție asociată cu Jackpot Cards. Când se câștigă un nivel Jackpot Cards (treflă, caro, cupă sau pică), jucătorii au șansa de a câștiga bani în plus din Cash Bomb. Cash Bomb are o singură suită.

Contribuțiile la Cash Bomb se calculează pe baza unui procent din pariul jucătorului. Nu se deduce nicio sumă din pariul jucătorului.

**Declanșare:**

Cash Bomb se activează atunci când se câștigă un nivel Jackpot Cards **și** culoarea acestuia corespunde cu culoarea Cash Bomb selectată.
Dacă nu există nicio potrivire, Cash Bomb rămâne activă pentru următorul câștig eligibil din Jackpot Cards.

**Reguli și comenzi:**

- Când este activată, premiul Cash Bomb este împărțit între jucătorii eligibili și activi, selectați aleatoriu.

- Numărul câștigătorilor și sumele câștigate sunt stabilite în setările sistemului.
- Fiecare jucător selectat primește un procent din premiul total.
- Câștigătorul Jackpot Cards poate primi o parte din câștig.
- Cash Bomb are o oră de începere și una de încheiere.
- Cash Bomb apare sub forma unei pictograme dinamită plutitoare, cu suma premiului actual.
- Poate fi mutată liber pe ecranul jocului pentru mai multă comoditate.
- Doar jocurile cu pictograma Cash Bomb pot câștiga o parte din premiu.
- Suma câștigată în funcția Cash Bomb nu poate fi utilizată în modul Gamble.
- Pariu minim de calificare: Configurable per Operator

**Câștigători:**

Dacă Cash Bomb explodează, jucătorii activi selectați aleatoriu din grupul de participanți eligibili vor primi o parte din fondul de premii. Vor vedea o animație cu explozia unei bombe, împreună cu monede care se mută de la bombă în soldul lor. Jucătorii care erau eligibili, dar nu au fost selectați, vor vedea o animație diferită, fără explozie sau actualizarea soldului.

Jucătorul poate face clic pe pictograma Cash Bomb pentru a vedea toți câștigătorii și fondul de premii pentru bomba actuală.Jucătorul poate vedea și bombele anterioare, inclusiv informații despre câștigători și fondurile de premii.

# Întreruperi ale Jocului

- Recuperarea Completă a Jocului

În cazul în care jocul este întrerupt din cauza pierderii unei conexiuni, la următoarea accesare a jocului de către jucător, jocul neterminat va fi automat reluat cu setările avute în momentul imediat de dinaintea întreruperii.

- Anularea jocului

În cazul în care jocul a fost anulat din cauze independente de jucător, momentul anulării este considerat finalul jocului. Orice sume acumulate vor fi returnate automat jucătorului.

# Joc Responsabil

- Instrucțiuni pentru folosirea funcției de autoplay

Atunci când este apăsat butonul "Autoplay”, jocul intră în modul automat pentru un număr limitat de rotiri. În timpul funcției de Autoplay, numărul de rotiri rămase va descrește în interiorul butonului "Stop auto” și, odată atinsă valoarea zero, funcția de Autoplay se va încheia automat. Jucătorul poate, în orice moment, să dezactiveze funcția de Autoplay apăsând butonul "Stop auto”.

# Procentul de Plată a Jucătorului

Câștigul mediu pentru jucător în acest joc este 96.45%.

100 Bulky Dice v: 1.0.0.r

# Slot Video 100 Burning Hot Buy Bonus

## Introducere

Slotul video 100 Burning Hot Buy Bonus este un joc cu 5 role și 100 linii fixed. Slotul este format din 11 simboluri - dintre care 1 este Expanding Wild, iar 2 sunt Scatter. Toate combinațiile câștigătoare sunt plătite de la stânga la dreapta, cu excepția simbolului Scatter.

## Cum să Pariați

- Miza se plasează apăsând butonul "Start”, sau oricare dintre Butoanele pentru miză.
- Prin intermediul butonului "Meniu", jucătorul accesează un ecran în care poate deschide tabelul de plăți și pagina de ajutor.

## Funcție Gamble

În cazul unui câștig, jucătorului îi este dată posibilitatea de a accesa runda Gamble prin apăsarea butonului “Gamble”.
Funcția Gamble se activează când ecranul Gamble este deschis și cartea din mijlocul ecranului este cu fața în jos și se aprinde intermitent în roșu și negru. Eticheta “Încercări Gamble Rămase” arată numărul de încercări pe care jucătorul le are pentru acest joc. Eticheta “Sumă Gamble” arată suma pe care jucătorul ar dori să o dubleze în jocul Gamble. Eticheta “Gamble Pentru Câştig” arată suma pe care un jucător o poate câștiga dacă ghicește culoarea cărții. Există două butoane de selectat: “Roşu” și “Negru”. Când se selectează "Negru " sau "Roşu", cartea se mută în sus pe ecran și este păstrată ca istoric. Ultimele cinci cărți din sesiunea jucătorului sunt păstrate în secțiunea Istoric.
Dacă jucătorul a ghicit culoarea cărții, o carte nouă apare în mijlocul ecranului, cu fața în jos și se aprinde intermitent în roșu și negru. Acest proces continuă până când jucătorul ghicește greșit. Ordinea cărților este aleatorie și jucătorul nu poate prezice culoarea următoarei cărți pe baza rezultatelor anterioare. Suma din câmpul “Sumă Gamble” este afișată în câmpul “Câştig”. Dacă jucătorul dorește să încheie jocul “Gamble”, activează butonul “Colectează”. Ecranul se închide și suma din câmpul “Câştig” este transferată în câmpul “Balanţă”.
Dacă jucătorul nu ghicește culoarea cărții, jocul Gamble se termină, iar jucătorul pierde suma. Ecranul se închide. Suma din câmpul “Câştig” este pierdută, și nu se adaugă la Balanţă.

Suma maximă câștigată care poate fi adusă în runda Gamble este menționată în Tabelul de plată.
Numărul de încercări Gamble este predefinit și configurat pentru fiecare joc. Numărul maxim de încercări poate varia între 1 și 5, în funcție de setările aplicate pentru fiecare joc.

## Comenzi Joc

Următoarele câmpuri apar pe ecranul slotului:

- “Balanţă" – acest câmp afișează soldul jucătorului;
- “Câştig” – acest câmp afișează suma totală câștigată din linii, la o rotație a rolelor. Dacă este activat butonul "Colectează” în timp ce este activă animația pentru sumă în creștere, animația se oprește și se afișează suma câștigată pentru această rotire a rolelor;
- Câmp Linie de Plată – acest câmp este situat sub role. Indică numărul liniei și suma câștigată de jucător din această combinație.

Următoarele butoane apar pe ecranul slotului:

| Buton | Nume | Descriere |
|---|---|---|
| | Pariu | Când este activat butonul "Pariu”, se plasează un pariu. Dacă a fost câștigată o sumă mai devreme, aceasta este adăugată automat la soldul jucătorului. |
| | Stop Toate | Când butonul “Stop Toate” este activat, toate rolele se opresc în același timp și butonul se schimbă în “Start” (în cazul în care nu există nicio combinație câștigătoare), și “Colectează” (în cazul în care există o combinație câștigătoare). După activarea butoanelor "Start” și "Pariu”, rolele încep să se rotească, iar butonul "Pariu” se transformă în "Stop Toate”. |

| | | |
|---|---|---|
| | Colectează | La activarea butonului “Colectează” animația câștigurilor în creștere se oprește și în câmpul “Câștig” întreaga sumă câștigată este afișată, iar butonul primește statutul de “Pariu”. |
| | Start | La activarea butonului “Start”, rolele incep rotirea. Jucătorul poate ține apăsat butonul pentru a activa funcția de Rotire Turbo, care mărește viteza de rotire a rolelor. Dacă a fost câștigată o sumă mai devreme, butonul "Pornire" este înlocuit cu butonul "Încasare". |
| | Încasare Câștig | După activarea butonului "Încasare Câștig”, întreaga sumă câștigată este transferată din câmpul "Câștig” în câmpul "Sold”. |
| | Gamble | Atunci când este activat, deschide ecranul Gamble. |
| | Opțiuni de pariere | La deschidere, jucătorul poate alege dintre diferite opțiuni de pariere. Valoarea opțiunilor de pariere selectate în prezent este afișată aici. |
| | Tabel de plată | Butonul “Tabel de plată” este situat în interiorul meniului “Setări”. Atunci când este activat, acest buton deschide regulile acestui joc. |
| | Ajutor | “Ajutor”este localizat în interiorul meniului “Setări”. Atunci când este activat, acest buton deschide fișierul de ajutor. |
| | Setări autoplay | "Setări autoplay" se află în meniul "Setări". De acolo jucătorul poate defini condițiile modului Autoplay. |

| | | |
|---|---|---|
| | Setările jocului | "Setările jocului" se află în meniul "Setări". De acolo jucătorul poate activa/dezactiva "Modul mâna stânga" (doar pentru dispozitivele mobile) și "Muzică ambientală". |
| | Istoric jocuri | La apăsarea acestui buton, se va deschide o fereastră cu informații detaliate despre jocurile anterioare. Aceasta îi permite jucătorului să își verifice istoricul jocurilor pentru o perioadă de până la 30 de zile anterioare, să vadă modificările soldului după fiecare tranzacție, precum și sumele pariate și câștigate, să vadă ora exactă a pariurilor în ordine cronologică și rezultatul vizual al fiecăruia dintre aceste pariuri. |
| RON 0.20 | Valoarea pariu | Suma afișată pe fiecare buton "valoare pariu" reprezintă suma totală pentru toate liniile de pariu active în acest moment. Când este activat, valori diferite sunt afișate pe el, iar jucătorul poate alege. |
| | Autoplay | Când butonul “Autoplay” este activat, jocul intră în modul Autoplay. |
| | Stop Auto | Când butonul “Stop Auto” este activat, modul de joc “Autoplay” se oprește. Butonul este activ doar atunci când jocul este în modul Autoplay. |
| | Joc Rapid | Acest buton reglează viteza de oprire a rolelor. Jocul acceptă 3 niveluri diferite de viteză de oprire. |
| | Controlul sunetului | La activarea butonului, sunetul jocului este pornit/oprit, în funcție de starea sa anterioară. |
| | Controlul dimensiunii ecranului | La activarea butonului, ecranul fie se extinde, fie își reduce dimensiunea, în funcție de starea sa curentă. Acest buton este activat doar în varianta desktop. |

| | | |
|---|---|---|
| | Meniu | Dând clic pe butonul "Meniu", jucătorul deschide meniul "Setări". |
| | Închide | Când este activat, acest buton readuce jucătorul la ecranul principal. |
| | Ieşire | Prin activarea acestui buton, jucătorul iese din joc. Butonul este inactiv atunci când rolele se rotesc, când jucătorul a câștigat și are opțiunea de a paria, în modul Pariere, și în timpul Rotirilor Gratuite și/sau a altor Funcții de Joc (dacă acestea sunt prezente în joc). Dacă o sumă este câștigată, atunci când se activează butonul, suma câștigată se adaugă la soldul jucătorului și jocul se închide. Jucătorul nu poate juca mai departe această ultimă sumă câștigată. |

În partea de jos a ecranului jocului, jucătorul poate vizualiza și numărul jocului și ceasul.

Toate valorile din tabelul de mai sus au doar caracter ilustrativ.
Dacă jucătorul utilizează un computer desktop sau laptop, apăsând tasta "Spațiu” pe tastatură poate determina pornirea sau oprirea rotirii rolelor, în funcție de starea actuală a jocului. De asemenea, mai poate și opri animația sumei în creștere, dacă aceasta este activă.

## Cumpărați Bonusul

Când butonul "Cumpărați Bonusul" este activat, jucătorul are posibilitatea de a cumpăra Rotiri Gratuite și/sau alte Funcții de Joc (dacă acestea sunt prezente în joc). Odată ce această acțiune este finalizată, rolele încep să se rotească și, în același timp, butonul se schimbă în "Activ". Butonul este inactiv atunci când rolele se rotesc, în timpul Rotirilor Gratuite, și este posibil să nu fie disponibil pentru fiecare opțiune de pariu.

## Reguli

- Castigurile sunt afisate în Tabel de plată.
- Premiile Scatter sunt independente de premiile pentru liniile de plată și sunt, de asemenea, adăugate la suma totală plătită.
- Se adaugă câștiguri simultane pe diferite linii de câștig.
- Defecțiunile anulează toate câștigurile și pariurile.
- Pariu Min./Max: Configurable per Operator

## Mod Învârtire Bonus

- În timpul jocului de bază, jucătorului îi pot fi oferite un anumit număr de învârtiri bonus din partea operatorului în mod obișnuit (apăsând butonul pariere nu este luat nimic din soldul jucătorului).
- Valoarea pariului și numărul de linii din Modul bonus învârtire sunt predeterminate și nu pot fi modificate de jucător.
- În timpul Modului Învârtire Bonus nu poate fi activată funcția Jackpot Cards și nu există nicio contribuție la nivelurile jocului.

## Funcția Jackpot Cards

Jackpot Cards este o funcție care se activează aleatoriu și este disponibilă când se joacă orice joc care o conține.
Jackpot Cards este o funcție de joc cu patru niveluri. Fiecare nivel este ilustrat printr–o culoare de cărți de joc:

- TREFLĂ - Nivelul 1 (cea mai joasă valoare);
- CARO - Nivelul 2;
- CUPĂ - Nivelul 3;
- PICĂ - Nivelul 4 și cel mai înalt.

Fiecare valoare și valută pentru un nivel în Jackpot Cards este afișată pe partea dreaptă a simbolului de carte care îi corespunde.
Contribuția la fiecare nivel este calculată în baza unui procent din pariul jucătorului. Nu se deduce nicio sumă din pariul jucătorului.

- DECLANȘARE

Funcția Jackpot Cards poate fi activat aleatoriu după încheierea unui singur joc și după ce au fost colectate toate câștigurile rezultate, dacă este cazul. Când Jackpot Cards este declanșat, jucătorului i se garantează în mod automat unul dintre nivelurile funcției.
Jackpot Cards se joacă peste jocul de bază și nu închide jocul de bază. Funcția de Joc Automat se oprește automat după activarea rundei Jackpot Cards. După finalizarea acesteia, jocul care se juca înainte de activarea funcției Jackpot Cards este reluat.

- REGULI ȘI COMENZI

Odată declanșat, jucătorul este dus în funcția jocului Jackpot Cards, unde este afișat un cadrul de selecție format din 12 cărți cu fața în jos. Jucătorul selectează niște cărți pe ecran până ce se vor afișa 3 cărți cu simboluri identice. Nivelul Jackpot Cards acordat este cel care corespunde simbolului afișat. Suma câștigătoare va corespunde sumei acumulate în momentul dezvăluirii ultimului simbol pereche și va fi adăugată automat la soldul jucătorului.
Suma câștigată în runda Jackpot Cards nu poate fi utilizată în runda Gamble.
Jucătorul are o șansă aleatorie de a câștiga orice nivel al funcției cu un pariu de calificare, de fiecare dată când intră în Jackpot Cards.
Pariuri de calificare: Configurable per Operator

- CONEXIUNE LA INTERNET LENTĂ ȘI DECONECTARE

O conexiune la Internet lentă ar putea provoca o întârziere și arăta valori acordate vechi.
Funcția Jackpot Cards susține recuperarea în caz de deconectare.

- CÂȘTIGĂTORI

Dacă este acordat oricare dintre câștigurile Jackpot Cards, toți jucătorii care joacă funcția vor fi notificați pe ecran cu privire la petrecerea evenimentului.

# Funcția Cash Bomb

Cash Bomb este o funcție asociată cu Jackpot Cards. Când se câștigă un nivel Jackpot Cards (treflă, caro, cupă sau pică), jucătorii au șansa de a câștiga bani în plus din Cash Bomb. Cash Bomb are o singură suită.

Contribuțiile la Cash Bomb se calculează pe baza unui procent din pariul jucătorului. Nu se deduce nicio sumă din pariul jucătorului.

**Declanșare:**

Cash Bomb se activează atunci când se câștigă un nivel Jackpot Cards **și** culoarea acestuia corespunde cu culoarea Cash Bomb selectată.
Dacă nu există nicio potrivire, Cash Bomb rămâne activă pentru următorul câștig eligibil din Jackpot Cards.

**Reguli și comenzi:**

- Când este activată, premiul Cash Bomb este împărțit între jucătorii eligibili și activi, selectați aleatoriu.
- Numărul câștigătorilor și sumele câștigate sunt stabilite în setările sistemului.
- Fiecare jucător selectat primește un procent din premiul total.
- Câștigătorul Jackpot Cards poate primi o parte din câștig.
- Cash Bomb are o oră de începere și una de încheiere.
- Cash Bomb apare sub forma unei pictograme dinamită plutitoare, cu suma premiului actual.
- Poate fi mutată liber pe ecranul jocului pentru mai multă comoditate.
- Doar jocurile cu pictograma Cash Bomb pot câștiga o parte din premiu.
- Suma câștigată în funcția Cash Bomb nu poate fi utilizată în modul Gamble.
- Pariu minim de calificare: Configurable per Operator

**Câștigători:**

Dacă Cash Bomb explodează, jucătorii activi selectați aleatoriu din grupul de participanți eligibili vor primi o parte din fondul de premii. Vor vedea o animație cu explozia unei bombe, împreună cu monede care se mută de la bombă în soldul lor. Jucătorii care erau eligibili, dar nu au fost selectați, vor vedea o animație diferită, fără explozie sau actualizarea soldului.

Jucătorul poate face clic pe pictograma Cash Bomb pentru a vedea toți câștigătorii și fondul de premii pentru bomba actuală.Jucătorul poate vedea și bombele anterioare, inclusiv informații despre câștigători și fondurile de premii.

# Întreruperi ale Jocului

- Recuperarea Completă a Jocului

În cazul în care jocul este întrerupt din cauza pierderii unei conexiuni, la următoarea accesare a jocului de către jucător, jocul neterminat va fi automat reluat cu setările avute în momentul imediat de dinaintea întreruperii.

- Anularea jocului

În cazul în care jocul a fost anulat din cauze independente de jucător, momentul anulării este considerat finalul jocului. Orice sume acumulate vor fi returnate automat jucătorului.

# Joc Responsabil

- Instrucțiuni pentru folosirea funcției de autoplay

Atunci când este apăsat butonul "Autoplay”, jocul intră în modul automat pentru un număr limitat de rotiri. În timpul funcției de Autoplay, numărul de rotiri rămase va descrește în interiorul butonului "Stop auto” și, odată atinsă valoarea zero, funcția de Autoplay se va încheia automat. Jucătorul poate, în orice moment, să dezactiveze funcția de Autoplay apăsând butonul "Stop auto”.

# Procentul de Plată a Jucătorului

Câștigul mediu pentru jucător în acest joc este 96.45%.

100 Burning Hot Buy Bonus v: 1.0.0.r

# Slot Video 100 Golden Coins: Reel Fishing

## Introducere

Slotul video 100 Golden Coins: Reel Fishing este un joc cu 5 role și 100 linii fixed. Slotul este format din 10 simboluri - dintre care 1 este Wild, 1 este Scatter, iar 2 sunt Bonus. Toate combinațiile câștigătoare sunt plătite de la stânga la dreapta, cu excepția simbolurilor Scatter și Bonus.

## Cum să Pariați

- Miza se plasează apăsând butonul "Start”, sau oricare dintre Butoanele pentru miză.
- Prin intermediul butonului "Meniu", jucătorul accesează un ecran în care poate deschide tabelul de plăți și pagina de ajutor.

## Funcție Gamble

În cazul unui câștig, jucătorului îi este dată posibilitatea de a accesa runda Gamble prin apăsarea butonului “Gamble”.
Funcția Gamble se activează când ecranul Gamble este deschis și cartea din mijlocul ecranului este cu fața în jos și se aprinde intermitent în roșu și negru. Eticheta “Încercări Gamble Rămase” arată numărul de încercări pe care jucătorul le are pentru acest joc. Eticheta “Sumă Gamble” arată suma pe care jucătorul ar dori să o dubleze în jocul Gamble. Eticheta “Gamble Pentru Câştig” arată suma pe care un jucător o poate câștiga dacă ghicește culoarea cărții. Există două butoane de selectat: “Roşu” și “Negru”. Când se selectează "Negru " sau "Roşu", cartea se mută în sus pe ecran și este păstrată ca istoric. Ultimele cinci cărți din sesiunea jucătorului sunt păstrate în secțiunea Istoric.
Dacă jucătorul a ghicit culoarea cărții, o carte nouă apare în mijlocul ecranului, cu fața în jos și se aprinde intermitent în roșu și negru. Acest proces continuă până când jucătorul ghicește greșit. Ordinea cărților este aleatorie și jucătorul nu poate prezice culoarea următoarei cărți pe baza rezultatelor anterioare. Suma din câmpul “Sumă Gamble” este afișată în câmpul “Câştig”. Dacă jucătorul dorește să încheie jocul “Gamble”, activează butonul “Colectează”. Ecranul se închide și suma din câmpul “Câştig” este transferată în câmpul “Balanţă”.
Dacă jucătorul nu ghicește culoarea cărții, jocul Gamble se termină, iar jucătorul pierde suma. Ecranul se închide. Suma din câmpul “Câştig” este pierdută, și nu se adaugă la Balanţă.

Suma maximă câștigată care poate fi adusă în runda Gamble este menționată în Tabelul de plată.
Numărul de încercări Gamble este predefinit și configurat pentru fiecare joc. Numărul maxim de încercări poate varia între 1 și 5, în funcție de setările aplicate pentru fiecare joc.

## Comenzi Joc

Următoarele câmpuri apar pe ecranul slotului:

- “Balanţă" – acest câmp afișează soldul jucătorului;
- “Câştig” – acest câmp afișează suma totală câștigată din linii, la o rotație a rolelor. Dacă este activat butonul "Colectează” în timp ce este activă animația pentru sumă în creștere, animația se oprește și se afișează suma câștigată pentru această rotire a rolelor;
- Câmp Linie de Plată – acest câmp este situat sub role. Indică numărul liniei și suma câștigată de jucător din această combinație.

Următoarele butoane apar pe ecranul slotului:

| Buton | Nume | Descriere |
|---|---|---|
| | Pariu | Când este activat butonul "Pariu”, se plasează un pariu. Dacă a fost câștigată o sumă mai devreme, aceasta este adăugată automat la soldul jucătorului. |
| | Stop Toate | Când butonul “Stop Toate” este activat, toate rolele se opresc în același timp și butonul se schimbă în “Start” (în cazul în care nu există nicio combinație câștigătoare), și “Colectează” (în cazul în care există o combinație câștigătoare). După activarea butoanelor "Start” și "Pariu”, rolele încep să se rotească, iar butonul "Pariu” se transformă în "Stop Toate”. |

| | | |
|---|---|---|
| | Colectează | La activarea butonului “Colectează” animația câștigurilor în creștere se oprește și în câmpul “Câștig” întreaga sumă câștigată este afișată, iar butonul primește statutul de “Pariu”. |
| | Start | La activarea butonului “Start”, rolele incep rotirea. Jucătorul poate ține apăsat butonul pentru a activa funcția de Rotire Turbo, care mărește viteza de rotire a rolelor. Dacă a fost câștigată o sumă mai devreme, butonul "Pornire" este înlocuit cu butonul "Încasare". |
| | Încasare Câștig | După activarea butonului "Încasare Câștig”, întreaga sumă câștigată este transferată din câmpul "Câștig” în câmpul "Sold”. |
| | Gamble | Atunci când este activat, deschide ecranul Gamble. |
| | Opțiuni de pariere | La deschidere, jucătorul poate alege dintre diferite opțiuni de pariere. Valoarea opțiunilor de pariere selectate în prezent este afișată aici. |
| | Tabel de plată | Butonul “Tabel de plată” este situat în interiorul meniului “Setări”. Atunci când este activat, acest buton deschide regulile acestui joc. |
| | Ajutor | “Ajutor”este localizat în interiorul meniului “Setări”. Atunci când este activat, acest buton deschide fișierul de ajutor. |
| | Setări autoplay | "Setări autoplay" se află în meniul "Setări". De acolo jucătorul poate defini condițiile modului Autoplay. |

| | | |
|---|---|---|
| | Setările jocului | "Setările jocului" se află în meniul "Setări". De acolo jucătorul poate activa/dezactiva "Modul mâna stânga" (doar pentru dispozitivele mobile) și "Muzică ambientală". |
| | Istoric jocuri | La apăsarea acestui buton, se va deschide o fereastră cu informații detaliate despre jocurile anterioare. Aceasta îi permite jucătorului să își verifice istoricul jocurilor pentru o perioadă de până la 30 de zile anterioare, să vadă modificările soldului după fiecare tranzacție, precum și sumele pariate și câștigate, să vadă ora exactă a pariurilor în ordine cronologică și rezultatul vizual al fiecăruia dintre aceste pariuri. |
| RON 0.20 | Valoarea pariu | Suma afișată pe fiecare buton "valoare pariu" reprezintă suma totală pentru toate liniile de pariu active în acest moment. Când este activat, valori diferite sunt afișate pe el, iar jucătorul poate alege. |
| | Autoplay | Când butonul “Autoplay” este activat, jocul intră în modul Autoplay. |
| | Stop Auto | Când butonul “Stop Auto” este activat, modul de joc “Autoplay” se oprește. Butonul este activ doar atunci când jocul este în modul Autoplay. |
| | Joc Rapid | Acest buton reglează viteza de oprire a rolelor. Jocul acceptă 3 niveluri diferite de viteză de oprire. |
| | Controlul sunetului | La activarea butonului, sunetul jocului este pornit/oprit, în funcție de starea sa anterioară. |
| | Muzică ambientală | La activarea butonului, muzica ambientală a jocului va fi pornită/oprită, în funcție de starea sa anterioară. |

| | | |
|---|---|---|
| | Controlul dimensiunii ecranului | La activarea butonului, ecranul fie se extinde, fie își reduce dimensiunea, în funcție de starea sa curentă. Acest buton este activat doar în varianta desktop. |
| | Meniu | Dând clic pe butonul "Meniu", jucătorul deschide meniul "Setări". |
| | Închide | Când este activat, acest buton readuce jucătorul la ecranul principal. |
| | Ieşire | Prin activarea acestui buton, jucătorul iese din joc. Butonul este inactiv atunci când rolele se rotesc, când jucătorul a câștigat și are opțiunea de a paria, în modul Pariere, și în timpul Rotirilor Gratuite și/sau a altor Funcții de Joc (dacă acestea sunt prezente în joc). Dacă o sumă este câștigată, atunci când se activează butonul, suma câștigată se adaugă la soldul jucătorului și jocul se închide. Jucătorul nu poate juca mai departe această ultimă sumă câștigată. |

În partea de jos a ecranului jocului, jucătorul poate vizualiza și numărul jocului și ceasul.

Toate valorile din tabelul de mai sus au doar caracter ilustrativ.
Dacă jucătorul utilizează un computer desktop sau laptop, apăsând tasta "Spațiu” pe tastatură poate determina pornirea sau oprirea rotirii rolelor, în funcție de starea actuală a jocului. De asemenea, mai poate și opri animația sumei în creștere, dacă aceasta este activă.

# Reguli

- Castigurile sunt afisate în Tabel de plată.
- Premiile Scatter sunt independente de premiile pentru liniile de plată și sunt, de asemenea, adăugate la suma totală plătită.
- În cazul unor combinații câștigătoare multiple pe aceeași linie, este plătită combinația care aduce un profit mai mare pentru jucător.

- În cazul a două câștiguri diferite, cu un profit egal pe aceeași linie de plată, este plătită combinația mai lungă.
- Se adaugă câștiguri simultane pe diferite linii de câștig.
- Defecțiunile anulează toate câștigurile și pariurile.
- Pariu Min./Max: Configurable per Operator

# Bonusuri

- BONUS PEȘTIȘORUL DE AUR

Fiecare simbol "Peștișorul de Aur" are o anumită valoare monetară afișată pe acesta. Fiecare simbol "Peștișor de aur" poate atribui x0,5, x1, x2, x5, x10, x15, x25, x50, x100 înmulțit cu pariul total al jocului.
Dacă apare simbolul "Colectează" pe rola 5, valorile simbolurilor "Peștișorul de Aur" colectate se adaugă câștigului curent al jocului. Dacă nu este prezent niciun simbol "Colectează" pe ecran, nu va fi plătit niciun câștig din simbolurile "Peștișorul de Aur".

- FUNCȚIA IMBOLDUL MISTERIOS

Funcția Imboldul Misterios se activează în mod misterios pe rola 5 doar în cazul în care se îndeplinesc simultan condițiile următoare: sunt prezente unul sau mai multe simboluri "Peștișor de aur", nu există niciun simbol "Colectează" și nu există niciun câștig pe ecran.
Când este îmboldită rola 5, aceasta se deplasează în jos afișând noi simboluri pe ecran. Imboldul rolei nu modifică câștigurile de linie și scatter ale jocului. Poate dezvălui simbolul "Colectează", care vă permite să colectați "Pești de Aur" care ar putea fi prezenți în joc.

# Mod Învârtire Bonus

- În timpul jocului de bază, jucătorului îi pot fi oferite un anumit număr de învârtiri bonus din partea operatorului în mod obișnuit (apăsând butonul pariere nu este luat nimic din soldul jucătorului).
- Valoarea pariului și numărul de linii din Modul bonus învârtire sunt predeterminate și nu pot fi modificate de jucător.
- În timpul Modului Învârtire Bonus nu poate fi activată funcția Jackpot Cards și nu există nicio contribuție la nivelurile jocului.

# Funcția Jackpot Cards

Jackpot Cards este o funcție care se activează aleatoriu și este disponibilă când se joacă orice joc care o conține.
Jackpot Cards este o funcție de joc cu patru niveluri. Fiecare nivel este ilustrat printr–o culoare de cărți de joc:

- TREFLĂ - Nivelul 1 (cea mai joasă valoare);
- CARO - Nivelul 2;
- CUPĂ - Nivelul 3;
- PICĂ - Nivelul 4 și cel mai înalt.

Fiecare valoare și valută pentru un nivel în Jackpot Cards este afișată pe partea dreaptă a simbolului de carte care îi corespunde.
Contribuția la fiecare nivel este calculată în baza unui procent din pariul jucătorului. Nu se deduce nicio sumă din pariul jucătorului.

- DECLANȘARE

Funcția Jackpot Cards poate fi activat aleatoriu după încheierea unui singur joc și după ce au fost colectate toate câștigurile rezultate, dacă este cazul. Când Jackpot Cards este declanșat, jucătorului i se garantează în mod automat unul dintre nivelurile funcției.
Jackpot Cards se joacă peste jocul de bază și nu închide jocul de bază. Funcția de Joc Automat se oprește automat după activarea rundei Jackpot Cards. După finalizarea acesteia, jocul care se juca înainte de activarea funcției Jackpot Cards este reluat.

- REGULI ȘI COMENZI

Odată declanșat, jucătorul este dus în funcția jocului Jackpot Cards, unde este afișat un cadrul de selecție format din 12 cărți cu fața în jos. Jucătorul selectează niște cărți pe ecran până ce se vor afișa 3 cărți cu simboluri identice. Nivelul Jackpot Cards acordat este cel care corespunde simbolului afișat. Suma câștigătoare va corespunde sumei acumulate în momentul dezvăluirii ultimului simbol pereche și va fi adăugată automat la soldul jucătorului.
Suma câștigată în runda Jackpot Cards nu poate fi utilizată în runda Gamble.
Jucătorul are o șansă aleatorie de a câștiga orice nivel al funcției cu un pariu de calificare, de fiecare dată când intră în Jackpot Cards.
Pariuri de calificare: Configurable per Operator

- CONEXIUNE LA INTERNET LENTĂ ȘI DECONECTARE

O conexiune la Internet lentă ar putea provoca o întârziere și arăta valori acordate vechi.
Funcția Jackpot Cards susține recuperarea în caz de deconectare.

- CÂȘTIGĂTORI

Dacă este acordat oricare dintre câștigurile Jackpot Cards, toți jucătorii care joacă funcția vor fi notificați pe ecran cu privire la petrecerea evenimentului.

# Funcția Cash Bomb

Cash Bomb este o funcție asociată cu Jackpot Cards. Când se câștigă un nivel Jackpot Cards (treflă, caro, cupă sau pică), jucătorii au șansa de a câștiga bani în plus din Cash Bomb. Cash Bomb are o singură suită.

Contribuțiile la Cash Bomb se calculează pe baza unui procent din pariul jucătorului. Nu se deduce nicio sumă din pariul jucătorului.

**Declanșare:**

Cash Bomb se activează atunci când se câștigă un nivel Jackpot Cards și culoarea acestuia corespunde cu culoarea Cash Bomb selectată.
Dacă nu există nicio potrivire, Cash Bomb rămâne activă pentru următorul câștig eligibil din Jackpot Cards.

**Reguli și comenzi:**

- Când este activată, premiul Cash Bomb este împărțit între jucătorii eligibili și activi, selectați aleatoriu.
- Numărul câștigătorilor și sumele câștigate sunt stabilite în setările sistemului.
- Fiecare jucător selectat primește un procent din premiul total.
- Câștigătorul Jackpot Cards poate primi o parte din câștig.
- Cash Bomb are o oră de începere și una de încheiere.
- Cash Bomb apare sub forma unei pictograme dinamită plutitoare, cu suma premiului actual.
- Poate fi mutată liber pe ecranul jocului pentru mai multă comoditate.
- Doar jocurile cu pictograma Cash Bomb pot câștiga o parte din premiu.

- Suma câștigată în funcția Cash Bomb nu poate fi utilizată în modul Gamble.
- Pariu minim de calificare: Configurable per Operator

**Câștigători:**

Dacă Cash Bomb explodează, jucătorii activi selectați aleatoriu din grupul de participanți eligibili vor primi o parte din fondul de premii. Vor vedea o animație cu explozia unei bombe, împreună cu monede care se mută de la bombă în soldul lor. Jucătorii care erau eligibili, dar nu au fost selectați, vor vedea o animație diferită, fără explozie sau actualizarea soldului.

Jucătorul poate face clic pe pictograma Cash Bomb pentru a vedea toți câștigătorii și fondul de premii pentru bomba actuală.Jucătorul poate vedea și bombele anterioare, inclusiv informații despre câștigători și fondurile de premii.

# Întreruperi ale Jocului

- Recuperarea Completă a Jocului

În cazul în care jocul este întrerupt din cauza pierderii unei conexiuni, la următoarea accesare a jocului de către jucător, jocul neterminat va fi automat reluat cu setările avute în momentul imediat de dinaintea întreruperii.

- Anularea jocului

În cazul în care jocul a fost anulat din cauze independente de jucător, momentul anulării este considerat finalul jocului. Orice sume acumulate vor fi returnate automat jucătorului.

# Joc Responsabil

- Instrucțiuni pentru folosirea funcției de autoplay

Atunci când este apăsat butonul "Autoplay”, jocul intră în modul automat pentru un număr limitat de rotiri. În timpul funcției de Autoplay, numărul de rotiri rămase va descrește în interiorul butonului "Stop auto” și, odată atinsă valoarea zero, funcția de Autoplay se va încheia automat. Jucătorul poate, în orice moment, să dezactiveze funcția de Autoplay apăsând butonul "Stop auto”.

# Procentul de Plată a Jucătorului

Câștigul mediu pentru jucător în acest joc este 96.31%.

100 Golden Coins: Reel Fishing v: 1.0.0.r

# Slot Video Asian Palace

## Introducere

Slotul video Asian Palace este un joc cu 6 role. Slotul este format din 11 simboluri - dintre care 1 este Scatter, iar 1 este Multiplicator. 8 sau mai multe simboluri de același fel pe ecran formează o combinație câștigătoare. Acest joc mecanic este un joc tip "cascade".

## Cum să Pariați

- Miza se plasează apăsând butonul "Start”, sau oricare dintre Butoanele pentru miză.
- Prin intermediul butonului "Meniu", jucătorul accesează un ecran în care poate deschide tabelul de plăți și pagina de ajutor.

## Funcție Gamble

În cazul unui câștig, jucătorului îi este dată posibilitatea de a accesa runda Gamble prin apăsarea butonului “Gamble”.
Funcția Gamble se activează când ecranul Gamble este deschis și cartea din mijlocul ecranului este cu fața în jos și se aprinde intermitent în roșu și negru. Eticheta “Încercări Gamble Rămase” arată numărul de încercări pe care jucătorul le are pentru acest joc. Eticheta “Sumă Gamble” arată suma pe care jucătorul ar dori să o dubleze în jocul Gamble. Eticheta “Gamble Pentru Câştig” arată suma pe care un jucător o poate câștiga dacă ghicește culoarea cărții. Există două butoane de selectat: “Roşu” și “Negru”. Când se selectează "Negru " sau "Roşu", cartea se mută în sus pe ecran și este păstrată ca istoric. Ultimele cinci cărți din sesiunea jucătorului sunt păstrate în secțiunea Istoric.
Dacă jucătorul a ghicit culoarea cărții, o carte nouă apare în mijlocul ecranului, cu fața în jos și se aprinde intermitent în roșu și negru. Acest proces continuă până când jucătorul ghicește greșit. Ordinea cărților este aleatorie și jucătorul nu poate prezice culoarea următoarei cărți pe baza rezultatelor anterioare. Suma din câmpul “Sumă Gamble” este afișată în câmpul “Câştig”. Dacă jucătorul dorește să încheie jocul “Gamble”, activează butonul “Colectează”. Ecranul se închide și suma din câmpul “Câştig” este transferată în câmpul “Balanţă”.
Dacă jucătorul nu ghicește culoarea cărții, jocul Gamble se termină, iar jucătorul pierde suma. Ecranul se închide. Suma din câmpul “Câştig” este pierdută, și nu se adaugă la Balanţă.

Suma maximă câștigată care poate fi adusă în runda Gamble este menționată în Tabelul de plată.
Numărul de încercări Gamble este predefinit și configurat pentru fiecare joc. Numărul maxim de încercări poate varia între 1 și 5, în funcție de setările aplicate pentru fiecare joc.

## Comenzi Joc

Următoarele câmpuri apar pe ecranul slotului:

- “Balanţă" – acest câmp afișează soldul jucătorului;
- “Câştig” – acest câmp afișează suma totală câștigată la o rotație a rolelor. Dacă este activat butonul "Colectează” în timp ce este activă animația pentru sumă în creștere, animația se oprește și se afișează suma câștigată pentru această rotire a rolelor;
- Câmp Simboluri câștigătoare – acest câmp este situat sub role. Arată numărul de combinații câștigătoare pentru un anumit simbol și suma pe care a câștigat-o jucătorul din acele combinații.

Următoarele butoane apar pe ecranul slotului:

| Buton | Nume | Descriere |
|---|---|---|
| | Pariu | Când este activat butonul "Pariu”, se plasează un pariu. Dacă a fost câștigată o sumă mai devreme, aceasta este adăugată automat la soldul jucătorului. |
| | Stop Toate | Când butonul “Stop Toate” este activat, toate rolele se opresc în același timp și butonul se schimbă în “Start” (în cazul în care nu există nicio combinație câștigătoare), și “Colectează” (în cazul în care există o combinație câștigătoare). După activarea butoanelor "Start” și "Pariu”, rolele încep să se rotească, iar butonul "Pariu” se transformă în "Stop Toate”. |

| | | |
|---|---|---|
| | Colectează | La activarea butonului “Colectează” animația câștigurilor în creștere se oprește și în câmpul “Câștig” întreaga sumă câștigată este afișată, iar butonul primește statutul de “Pariu”. |
| | Start | La activarea butonului “Start”, rolele incep rotirea. Jucătorul poate ține apăsat butonul pentru a activa funcția de Rotire Turbo, care mărește viteza de rotire a rolelor. Dacă a fost câștigată o sumă mai devreme, butonul "Pornire" este înlocuit cu butonul "Încasare". |
| | Încasare Câștig | După activarea butonului "Încasare Câștig”, întreaga sumă câștigată este transferată din câmpul "Câștig” în câmpul "Sold”. |
| | Gamble | Atunci când este activat, deschide ecranul Gamble. |
| | Opțiuni de pariere | La deschidere, jucătorul poate alege dintre diferite opțiuni de pariere. Valoarea opțiunilor de pariere selectate în prezent este afișată aici. |
| <br> | Șansă Dublă | Atunci când este activat butonul „Pariu”, se dublează șansa jucătorului de a activa Rotiri Gratuite. Acest lucru se realizează adăugându-se mai multe simboluri Scatter pe role. Butonul se schimbă în „Activ” atunci când este activat. |

| | | |
|---|---|---|
| | Tabel de plată | Butonul “Tabel de plată” este situat în interiorul meniului “Setări”. Atunci când este activat, acest buton deschide regulile acestui joc. |
| | Ajutor | “Ajutor”este localizat în interiorul meniului “Setări”. Atunci când este activat, acest buton deschide fișierul de ajutor. |
| | Setări autoplay | "Setări autoplay" se află în meniul "Setări". De acolo jucătorul poate defini condițiile modului Autoplay. |
| | Setările jocului | "Setările jocului" se află în meniul "Setări". De acolo jucătorul poate activa/dezactiva "Modul mâna stânga" (doar pentru dispozitivele mobile) și "Muzică ambientală". |
| | Istoric jocuri | La apăsarea acestui buton, se va deschide o fereastră cu informații detaliate despre jocurile anterioare. Aceasta îi permite jucătorului să își verifice istoricul jocurilor pentru o perioadă de până la 30 de zile anterioare, să vadă modificările soldului după fiecare tranzacție, precum și sumele pariate și câștigate, să vadă ora exactă a pariurilor în ordine cronologică și rezultatul vizual al fiecăruia dintre aceste pariuri. |
| | Valoarea pariu | Suma afișată pe fiecare buton "valoare pariu” reprezintă suma totală a pariu. Când este activat, valori diferite sunt afișate pe el, iar jucătorul poate alege. |
| | Autoplay | Când butonul “Autoplay” este activat, jocul intră în modul Autoplay. |
| | Stop Auto | Când butonul “Stop Auto” este activat, modul de joc “Autoplay” se oprește. Butonul este activ doar atunci când jocul este în modul Autoplay. |

| | | |
|---|---|---|
| | Joc Rapid | Acest buton reglează viteza de oprire a rolelor. Jocul acceptă 3 niveluri diferite de viteză de oprire. |
| | Controlul sunetului | La activarea butonului, sunetul jocului este pornit/oprit, în funcție de starea sa anterioară. |
| | Muzică ambientală | La activarea butonului, muzica ambientală a jocului va fi pornită/oprită, în funcție de starea sa anterioară. |
| | Controlul dimensiunii ecranului | La activarea butonului, ecranul fie se extinde, fie își reduce dimensiunea, în funcție de starea sa curentă. Acest buton este activat doar în varianta desktop. |
| | Meniu | Dând clic pe butonul "Meniu", jucătorul deschide meniul "Setări". |
| | Închide | Când este activat, acest buton readuce jucătorul la ecranul principal. |
| | Ieşire | Prin activarea acestui buton, jucătorul iese din joc. Butonul este inactiv atunci când rolele se rotesc, când jucătorul a câștigat și are opțiunea de a paria, în modul Pariere, și în timpul Rotirilor Gratuite și/sau a altor Funcții de Joc (dacă acestea sunt prezente în joc). Dacă o sumă este câștigată, atunci când se activează butonul, suma câștigată se adaugă la soldul jucătorului și jocul se închide. Jucătorul nu poate juca mai departe această ultimă sumă câștigată. |

În partea de jos a ecranului jocului, jucătorul poate vizualiza și numărul jocului și ceasul.

Toate valorile din tabelul de mai sus au doar caracter ilustrativ.
Dacă jucătorul utilizează un computer desktop sau laptop, apăsând tasta "Spațiu” pe tastatură poate determina pornirea sau oprirea rotirii rolelor, în funcție de starea actuală a jocului. De asemenea, mai poate și opri animația sumei în creștere, dacă aceasta este activă.

## Cumpărați Bonusul

Când butonul "Cumpărați Bonusul" este activat, jucătorul are posibilitatea de a cumpăra Rotiri Gratuite și/sau alte Funcții de Joc (dacă acestea sunt prezente în joc). Odată ce această acțiune este finalizată, rolele încep să se rotească și, în același timp, butonul se schimbă în "Activ". Butonul este inactiv atunci când rolele se rotesc, în timpul Rotirilor Gratuite, și este posibil să nu fie disponibil pentru fiecare opțiune de pariu.

## Reguli

- Castigurile sunt afisate în Tabel de plată.
- Premiile Scatter și Multiplicator sunt independente și sunt, de asemenea, adăugate la suma totală plătită.
- Valoarea Multiplicatorului este aleatorie și poate fi de la 2x la 100x.
- 8 sau mai multe simboluri de același fel formează o combinație câștigătoare. Fiecare câștig, format din mai mult de 12 simboluri, se plătește ca un câștig de 12 simboluri. Toate câștigurile sunt multiplicate cu miza totală a jocului.
- Se plătește numai cea mai înaltă combinație câștigătoare pentru fiecare simbol.
- În timpul fiecărui joc de bază sau a fiecărei rotiri gratuite, după ce apar pe ecran combinații câștigătoare, toate premiile sunt plătite și toate simbolurile câștigătoare dispar. Pozițiile goale de pe role sunt umplute, apoi, cu simbolurile de deasupra lor. Toate combinațiile câștigătoare noi sunt plătite. Funcția Toppling Reels continuă până când nu mai sunt combinații câștigătoare formate pe ecran.
- Simbolurile Scatter și Multiplicator rămân pe ecran până la finalul funcția Toppling Reels.
- Defecțiunile anulează toate câștigurile și pariurile.
- Pariu Min./Max: Configurable per Operator

# Bonusuri

- ROTIRI GRATUITE

În cazul unei combinații câștigătoare cu 4 sau mai multe simboluri Scatter jucătorul are ocazia de a juca 12 Rotiri Gratuite.
Rolele încep automat să se rotească până când toate Rotirile Gratuite sunt finalizate.
Funcția Rotiri Gratuite nu poate fi oprită.
Dacă în timpul funcției Rotiri Gratuite, apar încă 3 sau mai multe simboluri Scatter, 6 rotiri noi sunt adăugate la rotirile rămase.
După ce toate Rotiri Gratuite sunt finalizate, suma totală câștigată în Rotiri Gratuite poate fi jucată în jocul "Gamble" (dacă suma este mai mică sau egală cu cea specificată în ecranul Tabel de plată).
În timpul Rotirilor Gratuite se folosește un set alternativ de role.

- CUMPĂRĂ ROTIRI GRATUITE

Funcția Cumpără Rotiri Gratuite îi permite jucătorului să cumpere 12 Rotiri Gratuite.
Funcția costă de 80 de ori pariul total al jocului.
Este posibil ca funcția să nu fie disponibilă pentru fiecare opțiune de pariu.

- ȘANSĂ DUBLĂ

Funcția Șansă Dublă dublează șansele jucătorului de a activa Rotiri Gratuite. Prețul este de 25% în plus față de miza totală a jocului.
În timpul funcției Șansă Dublă, se utilizează un set alternativ de role.

# Mod Învârtire Bonus

- În timpul jocului de bază, jucătorului îi pot fi oferite un anumit număr de învârtiri bonus din partea operatorului în mod obișnuit (apăsând butonul pariere nu este luat nimic din soldul jucătorului).
- Valoarea pariului și numărul de linii din Modul bonus învârtire sunt predeterminate și nu pot fi modificate de jucător.
- În timpul Modului Învârtire Bonus nu poate fi activată funcția Jackpot Cards și nu există nicio contribuție la nivelurile jocului.

# Funcția Jackpot Cards

Jackpot Cards este o funcție care se activează aleatoriu și este disponibilă când se joacă orice joc care o conține.

Jackpot Cards este o funcție de joc cu patru niveluri. Fiecare nivel este ilustrat printr–o culoare de cărți de joc:

- TREFLĂ - Nivelul 1 (cea mai joasă valoare);
- CARO - Nivelul 2;
- CUPĂ - Nivelul 3;
- PICĂ - Nivelul 4 și cel mai înalt.

Fiecare valoare și valută pentru un nivel în Jackpot Cards este afișată pe partea dreaptă a simbolului de carte care îi corespunde.
Contribuția la fiecare nivel este calculată în baza unui procent din pariul jucătorului. Nu se deduce nicio sumă din pariul jucătorului.

- DECLANȘARE

Funcția Jackpot Cards poate fi activat aleatoriu după încheierea unui singur joc și după ce au fost colectate toate câștigurile rezultate, dacă este cazul. Când Jackpot Cards este declanșat, jucătorului i se garantează în mod automat unul dintre nivelurile funcției.
Jackpot Cards se joacă peste jocul de bază și nu închide jocul de bază. Funcția de Joc Automat se oprește automat după activarea rundei Jackpot Cards. După finalizarea acesteia, jocul care se juca înainte de activarea funcției Jackpot Cards este reluat.

- REGULI ȘI COMENZI

Odată declanșat, jucătorul este dus în funcția jocului Jackpot Cards, unde este afișat un cadrul de selecție format din 12 cărți cu fața în jos. Jucătorul selectează niște cărți pe ecran până ce se vor afișa 3 cărți cu simboluri identice. Nivelul Jackpot Cards acordat este cel care corespunde simbolului afișat. Suma câștigătoare va corespunde sumei acumulate în momentul dezvăluirii ultimului simbol pereche și va fi adăugată automat la soldul jucătorului.
Suma câștigată în runda Jackpot Cards nu poate fi utilizată în runda Gamble.
Jucătorul are o șansă aleatorie de a câștiga orice nivel al funcției cu un pariu de calificare, de fiecare dată când intră în Jackpot Cards.
Pariuri de calificare: Configurable per Operator

- CONEXIUNE LA INTERNET LENTĂ ȘI DECONECTARE

O conexiune la Internet lentă ar putea provoca o întârziere și arăta valori acordate vechi.
Funcția Jackpot Cards susține recuperarea în caz de deconectare.

- CÂȘTIGĂTORI

Dacă este acordat oricare dintre câștigurile Jackpot Cards, toți jucătorii care joacă funcția vor fi notificați pe ecran cu privire la petrecerea evenimentului.

# Funcția Cash Bomb

Cash Bomb este o funcție asociată cu Jackpot Cards. Când se câștigă un nivel Jackpot Cards (treflă, caro, cupă sau pică), jucătorii au șansa de a câștiga bani în plus din Cash Bomb. Cash Bomb are o singură suită.

Contribuțiile la Cash Bomb se calculează pe baza unui procent din pariul jucătorului. Nu se deduce nicio sumă din pariul jucătorului.

**Declanșare:**

Cash Bomb se activează atunci când se câștigă un nivel Jackpot Cards **și** culoarea acestuia corespunde cu culoarea Cash Bomb selectată.
Dacă nu există nicio potrivire, Cash Bomb rămâne activă pentru următorul câștig eligibil din Jackpot Cards.

**Reguli și comenzi:**

- Când este activată, premiul Cash Bomb este împărțit între jucătorii eligibili și activi, selectați aleatoriu.
- Numărul câștigătorilor și sumele câștigate sunt stabilite în setările sistemului.
- Fiecare jucător selectat primește un procent din premiul total.
- Câștigătorul Jackpot Cards poate primi o parte din câștig.
- Cash Bomb are o oră de începere și una de încheiere.
- Cash Bomb apare sub forma unei pictograme dinamită plutitoare, cu suma premiului actual.
- Poate fi mutată liber pe ecranul jocului pentru mai multă comoditate.
- Doar jocurile cu pictograma Cash Bomb pot câștiga o parte din premiu.

- Suma câștigată în funcția Cash Bomb nu poate fi utilizată în modul Gamble.
- Pariu minim de calificare: Configurable per Operator

**Câștigători:**

Dacă Cash Bomb explodează, jucătorii activi selectați aleatoriu din grupul de participanți eligibili vor primi o parte din fondul de premii. Vor vedea o animație cu explozia unei bombe, împreună cu monede care se mută de la bombă în soldul lor. Jucătorii care erau eligibili, dar nu au fost selectați, vor vedea o animație diferită, fără explozie sau actualizarea soldului.

Jucătorul poate face clic pe pictograma Cash Bomb pentru a vedea toți câștigătorii și fondul de premii pentru bomba actuală.Jucătorul poate vedea și bombele anterioare, inclusiv informații despre câștigători și fondurile de premii.

# Întreruperi ale Jocului

- Recuperarea Completă a Jocului

În cazul în care jocul este întrerupt din cauza pierderii unei conexiuni, la următoarea accesare a jocului de către jucător, jocul neterminat va fi automat reluat cu setările avute în momentul imediat de dinaintea întreruperii.

- Anularea jocului

În cazul în care jocul a fost anulat din cauze independente de jucător, momentul anulării este considerat finalul jocului. Orice sume acumulate vor fi returnate automat jucătorului.

# Joc Responsabil

- Instrucțiuni pentru folosirea funcției de autoplay

Atunci când este apăsat butonul "Autoplay”, jocul intră în modul automat pentru un număr limitat de rotiri. În timpul funcției de Autoplay, numărul de rotiri rămase va descrește în interiorul butonului "Stop auto” și, odată atinsă valoarea zero, funcția de Autoplay se va încheia automat. Jucătorul poate, în orice moment, să dezactiveze funcția de Autoplay apăsând butonul "Stop auto”.

# Procentul de Plată a Jucătorului

Câștigul maxim pentru jucător în acest joc este 96.45%.

Asian Palace v: 1.0.0.r

# Slot Video Bier O'Meter Dice

## Introducere

Slotul video Bier O'Meter Dice este un joc cu 5 role și 30 linii fixed. Slotul este format din 11 simboluri - dintre care 1 este Wild, iar 1 este Scatter. Toate combinațiile câștigătoare sunt plătite de la stânga la dreapta, cu excepția simbolului Scatter.

## Cum să Pariați

- Miza se plasează apăsând butonul "Start”, sau oricare dintre Butoanele pentru miză.
- Prin intermediul butonului "Meniu", jucătorul accesează un ecran în care poate deschide tabelul de plăți și pagina de ajutor.

## Funcție Gamble

În cazul unui câștig, jucătorului îi este dată posibilitatea de a accesa runda Gamble prin apăsarea butonului “Gamble”.
Funcția Gamble se activează când ecranul Gamble este deschis și cartea din mijlocul ecranului este cu fața în jos și se aprinde intermitent în roșu și negru. Eticheta “Încercări Gamble Rămase” arată numărul de încercări pe care jucătorul le are pentru acest joc. Eticheta “Sumă Gamble” arată suma pe care jucătorul ar dori să o dubleze în jocul Gamble. Eticheta “Gamble Pentru Câștig” arată suma pe care un jucător o poate câștiga dacă ghicește culoarea cărții. Există două butoane de selectat: “Roşu” și “Negru”. Când se selectează "Negru " sau "Roşu", cartea se mută în sus pe ecran și este păstrată ca istoric. Ultimele cinci cărți din sesiunea jucătorului sunt păstrate în secțiunea Istoric.
Dacă jucătorul a ghicit culoarea cărții, o carte nouă apare în mijlocul ecranului, cu fața în jos și se aprinde intermitent în roșu și negru. Acest proces continuă până când jucătorul ghicește greșit. Ordinea cărților este aleatorie și jucătorul nu poate prezice culoarea următoarei cărți pe baza rezultatelor anterioare. Suma din câmpul “Sumă Gamble” este afișată în câmpul “Câştig”. Dacă jucătorul dorește să încheie jocul “Gamble”, activează butonul “Colectează”. Ecranul se închide și suma din câmpul “Câştig” este transferată în câmpul “Balanţă”.
Dacă jucătorul nu ghicește culoarea cărții, jocul Gamble se termină, iar jucătorul pierde suma. Ecranul se închide. Suma din câmpul “Câştig” este pierdută, și nu se adaugă la Balanţă.
Suma maximă câștigată care poate fi adusă în runda Gamble este menționată în

Tabelul de plată.
Numărul de încercări Gamble este predefinit și configurat pentru fiecare joc. Numărul maxim de încercări poate varia între 1 și 5, în funcție de setările aplicate pentru fiecare joc.

## Comenzi Joc

Următoarele câmpuri apar pe ecranul slotului:

- “Balanţă" – acest câmp afișează soldul jucătorului;
- “Câştig” – acest câmp afișează suma totală câștigată din linii, la o rotație a rolelor. Dacă este activat butonul "Colectează” în timp ce este activă animația pentru sumă în creștere, animația se oprește și se afișează suma câștigată pentru această rotire a rolelor;
- Câmp Linie de Plată – acest câmp este situat sub role. Indică numărul liniei și suma câștigată de jucător din această combinație.

Următoarele butoane apar pe ecranul slotului:

| Buton | Nume | Descriere |
|---|---|---|
| | Pariu | Când este activat butonul "Pariu”, se plasează un pariu. Dacă a fost câștigată o sumă mai devreme, aceasta este adăugată automat la soldul jucătorului. |
| | Stop Toate | Când butonul “Stop Toate” este activat, toate rolele se opresc în același timp și butonul se schimbă în “Start” (în cazul în care nu există nicio combinație câștigătoare), și “Colectează” (în cazul în care există o combinație câștigătoare). După activarea butoanelor "Start” și "Pariu”, rolele încep să se rotească, iar butonul "Pariu” se transformă în "Stop Toate”. |
| | Colectează | La activarea butonului “Colectează” animația câștigurilor în creștere se oprește și în câmpul “Câştig” întreaga sumă câștigată este afișată, iar butonul primește statutul de “Pariu”. |

| | | |
|---|---|---|
| | Start | La activarea butonului “Start”, rolele incep rotirea. Jucătorul poate ține apăsat butonul pentru a activa funcția de Rotire Turbo, care mărește viteza de rotire a rolelor. Dacă a fost câștigată o sumă mai devreme, butonul "Pornire" este înlocuit cu butonul "Încasare". |
| | Încasare Câștig | După activarea butonului "Încasare Câștig”, întreaga sumă câștigată este transferată din câmpul "Câștig” în câmpul "Sold”. |
| | Gamble | Atunci când este activat, deschide ecranul Gamble. |
| | Opțiuni de pariere | La deschidere, jucătorul poate alege dintre diferite opțiuni de pariere. Valoarea opțiunilor de pariere selectate în prezent este afișată aici. |
| | Tabel de plată | Butonul “Tabel de plată” este situat în interiorul meniului “Setări”. Atunci când este activat, acest buton deschide regulile acestui joc. |
| | Ajutor | “Ajutor”este localizat în interiorul meniului “Setări”. Atunci când este activat, acest buton deschide fișierul de ajutor. |
| | Setări autoplay | "Setări autoplay" se află în meniul "Setări". De acolo jucătorul poate defini condițiile modului Autoplay. |
| | Setările jocului | "Setările jocului" se află în meniul "Setări". De acolo jucătorul poate activa/dezactiva "Modul mâna stânga" (doar pentru dispozitivele mobile) și "Muzică ambientală". |

| | | |
|---|---|---|
| | Istoric jocuri | La apăsarea acestui buton, se va deschide o fereastră cu informații detaliate despre jocurile anterioare. Aceasta îi permite jucătorului să își verifice istoricul jocurilor pentru o perioadă de până la 30 de zile anterioare, să vadă modificările soldului după fiecare tranzacție, precum și sumele pariate și câștigate, să vadă ora exactă a pariurilor în ordine cronologică și rezultatul vizual al fiecăruia dintre aceste pariuri. |
| | Valoarea pariu | Suma afișată pe fiecare buton "valoare pariu" reprezintă suma totală pentru toate liniile de pariu active în acest moment. Când este activat, valori diferite sunt afișate pe el, iar jucătorul poate alege. |
| | Autoplay | Când butonul “Autoplay” este activat, jocul intră în modul Autoplay. |
| | Stop Auto | Când butonul “Stop Auto” este activat, modul de joc “Autoplay” se oprește. Butonul este activ doar atunci când jocul este în modul Autoplay. |
| | Joc Rapid | Acest buton reglează viteza de oprire a rolelor. Jocul acceptă 3 niveluri diferite de viteză de oprire. |
| | Controlul sunetului | La activarea butonului, sunetul jocului este pornit/oprit, în funcție de starea sa anterioară. |
| | Muzică ambientală | La activarea butonului, muzica ambientală a jocului va fi pornită/oprită, în funcție de starea sa anterioară. |
| | Controlul dimensiunii ecranului | La activarea butonului, ecranul fie se extinde, fie își reduce dimensiunea, în funcție de starea sa curentă. Acest buton este activat doar în varianta desktop. |
| | Meniu | Dând clic pe butonul "Meniu", jucătorul deschide meniul "Setări". |

| | | |
|---|---|---|
| | Închide | Când este activat, acest buton readuce jucătorul la ecranul principal. |
| | Ieşire | Prin activarea acestui buton, jucătorul iese din joc. Butonul este inactiv atunci când rolele se rotesc, când jucătorul a câştigat şi are opţiunea de a paria, în modul Pariere, şi în timpul Rotirilor Gratuite şi/sau a altor Funcţii de Joc (dacă acestea sunt prezente în joc). Dacă o sumă este câştigată, atunci când se activează butonul, suma câştigată se adaugă la soldul jucătorului şi jocul se închide. Jucătorul nu poate juca mai departe această ultimă sumă câştigată. |

În partea de jos a ecranului jocului, jucătorul poate vizualiza şi numărul jocului şi ceasul.

Toate valorile din tabelul de mai sus au doar caracter ilustrativ.
Dacă jucătorul utilizează un computer desktop sau laptop, apăsând tasta "Spaţiu" pe tastatură poate determina pornirea sau oprirea rotirii rolelor, în funcţie de starea actuală a jocului. De asemenea, mai poate şi opri animaţia sumei în creştere, dacă aceasta este activă.

## Cumpăraţi Bonusul

Când butonul "Cumpăraţi Bonusul" este activat, jucătorul are posibilitatea de a cumpăra Rotiri Gratuite şi/sau alte Funcţii de Joc (dacă acestea sunt prezente în joc). Odată ce această acţiune este finalizată, rolele încep să se rotească şi, în acelaşi timp, butonul se schimbă în "Activ". Butonul este inactiv atunci când rolele se rotesc, în timpul Rotirilor Gratuite, şi este posibil să nu fie disponibil pentru fiecare opţiune de pariu.

## Reguli

- Castigurile sunt afisate în Tabel de plată.
- Premiile Scatter sunt independente de premiile pentru liniile de plată şi sunt, de asemenea, adăugate la suma totală plătită.

- În cazul unor combinații câștigătoare multiple pe aceeași linie, este plătită combinația care aduce un profit mai mare pentru jucător.
- În cazul a două câștiguri diferite, cu un profit egal pe aceeași linie de plată, este plătită combinația mai lungă.
- Se adaugă câștiguri simultane pe diferite linii de câștig.
- Defecțiunile anulează toate câștigurile și pariurile.
- Pariu Min./Max: Configurable per Operator

# Bonusuri

- ROTIRI GRATUITE

În cazul unei combinații câștigătoare cu 3 simboluri Scatter jucătorul are ocazia de a juca 10 Rotiri Gratuite.
Jucătorul poate porni rotirile dacă face apasă butonul “START”.
În timpul Rotirilor Gratuite, dacă apare simbolul Wild pe rolele 2, 3 sau 4, simbolul Wild se extinde pe toate pozițiile de pe rolă și rămâne extins până la sfârșitul rotirii pe care a apărut.
Rolele încep automat să se rotească până când toate Rotirile Gratuite sunt finalizate.
Rotirile Gratuite sunt jucate folosind pariul și numărul de linii declanșatoare.
Funcția Rotiri Gratuite nu poate fi oprită.
Funcția Rotiri Gratuite nu poate fi redeclanșată.
După ce toate Rotiri Gratuite sunt finalizate, suma totală câștigată în Rotiri Gratuite poate fi jucată în jocul “Gamble” (dacă suma este mai mică sau egală cu cea specificată în ecranul Tabel de plată).
În timpul Rotirilor Gratuite se folosește un set alternativ de role.

- FUNCȚIA WILD ȘI FUNCȚIA REROTIRE WILD

În timpul Rotirilor Gratuite, 1, 2 sau 3 simboluri Wild pe rolele 2, 3 și 4 acordă o Rerotire.
Dacă apare un nou simbol Wild pe rolele rămase, jucătorul primește o altă Rerotire.
Sunt posibile până la 3 Rerotiri.

- FUNCȚIA BIER-O-METER

Bier-O-Meterul este un distribuitor de bere situat în partea laterală a ecranului de joc.
La începutul jocului, Bier-O-Meterul este gol, iar numărul de pași este determinat aleatoriu. În timpul jocului principal, doar simbolurile Wild care fac parte dintr-o linie

câștigătoare pot umple Bier-O-Meterul. În timpul Rotirilor Gratuite, toate simbolurile Wild umplu contorul.
La umplerea Bier-O-Meterului, jucătorul primește 1 Rotire a Roții „Lucky Bier”.

- Dacă simbolurile Wild îl umplu cu exactitate, atunci se activează funcția Roata „Lucky Bier", iar jucătorul revine la jocul principal cu un Bier-O-Meter gol.
- Dacă simbolurile Wild îl umplu în exces, atunci se pornește funcția Roata „Lucky Bier" și jucătorul revine la jocul principal cu un Bier-O-Meter umplut cu pașii rămași din ultima rundă de joc.

Roata „Lucky Bier" este împărțită în 8 sectoare:
– 2 dintre acestea acordă de 12x pariul total al jocului;
– 2 dintre acestea acordă de 15x pariul total al jocului;
– 4 dintre acestea acordă de x10, x25, x50, 100x pariul total al jocului.
Dacă Bier-O-Meterul nu este gol și jucătorul decide să își schimbe pariul, progresul înregistrat se va pierde până la restabilirea pariului anterior.

- CUMPĂRA ROATA „LUCKY BIER"

În timpul jocului principal, funcția Cumpăra Roata „Lucky Bier" îi permite jucătorului să cumpere 1 rotire pe Roata „Lucky Bier". Prețul multiplică cu 16x miza totală a jocului.

- CUMPĂRĂ ROTIRI GRATUITE

Funcția Cumpără Rotiri Gratuite îi permite jucătorului să cumpere 10 Rotiri Gratuite. Funcția costă de 100 de ori pariul total al jocului.
Este posibil ca funcția să nu fie disponibilă pentru fiecare opțiune de pariu.

# Mod Învârtire Bonus

- În timpul jocului de bază, jucătorului îi pot fi oferite un anumit număr de învârtiri bonus din partea operatorului în mod obișnuit (apăsând butonul pariere nu este luat nimic din soldul jucătorului).
- Valoarea pariului și numărul de linii din Modul bonus învârtire sunt predeterminate și nu pot fi modificate de jucător.
- În timpul Modului Învârtire Bonus nu poate fi activată funcția Jackpot Cards și nu există nicio contribuție la nivelurile jocului.

# Funcția Jackpot Cards

Jackpot Cards este o funcție care se activează aleatoriu și este disponibilă când se joacă orice joc care o conține.
Jackpot Cards este o funcție de joc cu patru niveluri. Fiecare nivel este ilustrat printr–o culoare de cărți de joc:

- TREFLĂ - Nivelul 1 (cea mai joasă valoare);
- CARO - Nivelul 2;
- CUPĂ - Nivelul 3;
- PICĂ - Nivelul 4 și cel mai înalt.

Fiecare valoare și valută pentru un nivel în Jackpot Cards este afișată pe partea dreaptă a simbolului de carte care îi corespunde.
Contribuția la fiecare nivel este calculată în baza unui procent din pariul jucătorului. Nu se deduce nicio sumă din pariul jucătorului.

- DECLANȘARE

Funcția Jackpot Cards poate fi activat aleatoriu după încheierea unui singur joc și după ce au fost colectate toate câștigurile rezultate, dacă este cazul. Când Jackpot Cards este declanșat, jucătorului i se garantează în mod automat unul dintre nivelurile funcției.
Jackpot Cards se joacă peste jocul de bază și nu închide jocul de bază. Funcția de Joc Automat se oprește automat după activarea rundei Jackpot Cards. După finalizarea acesteia, jocul care se juca înainte de activarea funcției Jackpot Cards este reluat.

- REGULI ȘI COMENZI

Odată declanșat, jucătorul este dus în funcția jocului Jackpot Cards, unde este afișat un cadrul de selecție format din 12 cărți cu fața în jos. Jucătorul selectează niște cărți pe ecran până ce se vor afișa 3 cărți cu simboluri identice. Nivelul Jackpot Cards acordat este cel care corespunde simbolului afișat. Suma câștigătoare va corespunde sumei acumulate în momentul dezvăluirii ultimului simbol pereche și va fi adăugată automat la soldul jucătorului.
Suma câștigată în runda Jackpot Cards nu poate fi utilizată în runda Gamble.
Jucătorul are o șansă aleatorie de a câștiga orice nivel al funcției cu un pariu de calificare, de fiecare dată când intră în Jackpot Cards.
Pariuri de calificare: Configurable per Operator

- CONEXIUNE LA INTERNET LENTĂ ȘI DECONECTARE

O conexiune la Internet lentă ar putea provoca o întârziere și arăta valori acordate vechi.
Funcția Jackpot Cards susține recuperarea în caz de deconectare.

- CÂȘTIGĂTORI

Dacă este acordat oricare dintre câștigurile Jackpot Cards, toți jucătorii care joacă funcția vor fi notificați pe ecran cu privire la petrecerea evenimentului.

# Funcția Cash Bomb

Cash Bomb este o funcție asociată cu Jackpot Cards. Când se câștigă un nivel Jackpot Cards (treflă, caro, cupă sau pică), jucătorii au șansa de a câștiga bani în plus din Cash Bomb. Cash Bomb are o singură suită.

Contribuțiile la Cash Bomb se calculează pe baza unui procent din pariul jucătorului. Nu se deduce nicio sumă din pariul jucătorului.

**Declanșare:**

Cash Bomb se activează atunci când se câștigă un nivel Jackpot Cards **și** culoarea acestuia corespunde cu culoarea Cash Bomb selectată.
Dacă nu există nicio potrivire, Cash Bomb rămâne activă pentru următorul câștig eligibil din Jackpot Cards.

**Reguli și comenzi:**

- Când este activată, premiul Cash Bomb este împărțit între jucătorii eligibili și activi, selectați aleatoriu.
- Numărul câștigătorilor și sumele câștigate sunt stabilite în setările sistemului.
- Fiecare jucător selectat primește un procent din premiul total.
- Câștigătorul Jackpot Cards poate primi o parte din câștig.
- Cash Bomb are o oră de începere și una de încheiere.
- Cash Bomb apare sub forma unei pictograme dinamită plutitoare, cu suma premiului actual.
- Poate fi mutată liber pe ecranul jocului pentru mai multă comoditate.
- Doar jocurile cu pictograma Cash Bomb pot câștiga o parte din premiu.

- Suma câștigată în funcția Cash Bomb nu poate fi utilizată în modul Gamble.
- Pariu minim de calificare: Configurable per Operator

**Câștigători:**

Dacă Cash Bomb explodează, jucătorii activi selectați aleatoriu din grupul de participanți eligibili vor primi o parte din fondul de premii. Vor vedea o animație cu explozia unei bombe, împreună cu monede care se mută de la bombă în soldul lor. Jucătorii care erau eligibili, dar nu au fost selectați, vor vedea o animație diferită, fără explozie sau actualizarea soldului.

Jucătorul poate face clic pe pictograma Cash Bomb pentru a vedea toți câștigătorii și fondul de premii pentru bomba actuală.Jucătorul poate vedea și bombele anterioare, inclusiv informații despre câștigători și fondurile de premii.

# Întreruperi ale Jocului

- Recuperarea Completă a Jocului

În cazul în care jocul este întrerupt din cauza pierderii unei conexiuni, la următoarea accesare a jocului de către jucător, jocul neterminat va fi automat reluat cu setările avute în momentul imediat de dinaintea întreruperii.

- Anularea jocului

În cazul în care jocul a fost anulat din cauze independente de jucător, momentul anulării este considerat finalul jocului. Orice sume acumulate vor fi returnate automat jucătorului.

# Joc Responsabil

- Instrucțiuni pentru folosirea funcției de autoplay

Atunci când este apăsat butonul "Autoplay”, jocul intră în modul automat pentru un număr limitat de rotiri. În timpul funcției de Autoplay, numărul de rotiri rămase va descrește în interiorul butonului "Stop auto” și, odată atinsă valoarea zero, funcția de Autoplay se va încheia automat. Jucătorul poate, în orice moment, să dezactiveze funcția de Autoplay apăsând butonul "Stop auto”.

# Procentul de Plată a Jucătorului

Câștigul mediu pentru jucător în acest joc este 95.25%.

Bier O'Meter Dice v: 1.0.0.r

# Slot Video Burning Hot Buy Bonus

## Introducere

Slotul video Burning Hot Buy Bonus este un joc cu 5 role și 5 linii fixed. Slotul este format din 11 simboluri - dintre care 1 este Expanding Wild, iar 2 sunt Scatter. Toate combinațiile câștigătoare sunt plătite de la stânga la dreapta, cu excepția simbolului Scatter.

## Cum să Pariați

- Miza se plasează apăsând butonul "Start”, sau oricare dintre Butoanele pentru miză.
- Prin intermediul butonului "Meniu", jucătorul accesează un ecran în care poate deschide tabelul de plăți și pagina de ajutor.

## Funcție Gamble

În cazul unui câștig, jucătorului îi este dată posibilitatea de a accesa runda Gamble prin apăsarea butonului “Gamble”.
Funcția Gamble se activează când ecranul Gamble este deschis și cartea din mijlocul ecranului este cu fața în jos și se aprinde intermitent în roșu și negru. Eticheta “Încercări Gamble Rămase” arată numărul de încercări pe care jucătorul le are pentru acest joc. Eticheta “Sumă Gamble” arată suma pe care jucătorul ar dori să o dubleze în jocul Gamble. Eticheta “Gamble Pentru Câştig” arată suma pe care un jucător o poate câștiga dacă ghicește culoarea cărții. Există două butoane de selectat: “Roşu” și “Negru”. Când se selectează "Negru " sau "Roşu", cartea se mută în sus pe ecran și este păstrată ca istoric. Ultimele cinci cărți din sesiunea jucătorului sunt păstrate în secțiunea Istoric.
Dacă jucătorul a ghicit culoarea cărții, o carte nouă apare în mijlocul ecranului, cu fața în jos și se aprinde intermitent în roșu și negru. Acest proces continuă până când jucătorul ghicește greșit. Ordinea cărților este aleatorie și jucătorul nu poate prezice culoarea următoarei cărți pe baza rezultatelor anterioare. Suma din câmpul “Sumă Gamble” este afișată în câmpul “Câştig”. Dacă jucătorul dorește să încheie jocul “Gamble”, activează butonul “Colectează”. Ecranul se închide și suma din câmpul “Câştig” este transferată în câmpul “Balanţă”.
Dacă jucătorul nu ghicește culoarea cărții, jocul Gamble se termină, iar jucătorul pierde suma. Ecranul se închide. Suma din câmpul “Câştig” este pierdută, și nu se adaugă la Balanţă.

Suma maximă câștigată care poate fi adusă în runda Gamble este menționată în Tabelul de plată.
Numărul de încercări Gamble este predefinit și configurat pentru fiecare joc. Numărul maxim de încercări poate varia între 1 și 5, în funcție de setările aplicate pentru fiecare joc.

## Comenzi Joc

Următoarele câmpuri apar pe ecranul slotului:

- “Balanţă" – acest câmp afișează soldul jucătorului;
- “Câştig” – acest câmp afișează suma totală câștigată din linii, la o rotație a rolelor. Dacă este activat butonul "Colectează” în timp ce este activă animația pentru sumă în creștere, animația se oprește și se afișează suma câștigată pentru această rotire a rolelor;
- Câmp Linie de Plată – acest câmp este situat sub role. Indică numărul liniei și suma câștigată de jucător din această combinație.

Următoarele butoane apar pe ecranul slotului:

| Buton | Nume | Descriere |
|---|---|---|
| | Pariu | Când este activat butonul "Pariu”, se plasează un pariu. Dacă a fost câștigată o sumă mai devreme, aceasta este adăugată automat la soldul jucătorului. |
| | Stop Toate | Când butonul “Stop Toate” este activat, toate rolele se opresc în același timp și butonul se schimbă în “Start” (în cazul în care nu există nicio combinație câștigătoare), și “Colectează” (în cazul în care există o combinație câștigătoare). După activarea butoanelor "Start” și "Pariu”, rolele încep să se rotească, iar butonul "Pariu” se transformă în "Stop Toate”. |

| | | |
|---|---|---|
| | Colectează | La activarea butonului “Colectează” animația câștigurilor în creștere se oprește și în câmpul “Câștig” întreaga sumă câștigată este afișată, iar butonul primește statutul de “Pariu”. |
| | Start | La activarea butonului “Start”, rolele incep rotirea. Jucătorul poate ține apăsat butonul pentru a activa funcția de Rotire Turbo, care mărește viteza de rotire a rolelor. Dacă a fost câștigată o sumă mai devreme, butonul "Pornire" este înlocuit cu butonul "Încasare". |
| | Încasare Câștig | După activarea butonului "Încasare Câștig”, întreaga sumă câștigată este transferată din câmpul "Câștig” în câmpul "Sold”. |
| | Gamble | Atunci când este activat, deschide ecranul Gamble. |
| | Opțiuni de pariere | La deschidere, jucătorul poate alege dintre diferite opțiuni de pariere. Valoarea opțiunilor de pariere selectate în prezent este afișată aici. |
| | Tabel de plată | Butonul “Tabel de plată” este situat în interiorul meniului “Setări”. Atunci când este activat, acest buton deschide regulile acestui joc. |
| | Ajutor | “Ajutor”este localizat în interiorul meniului “Setări”. Atunci când este activat, acest buton deschide fișierul de ajutor. |
| | Setări autoplay | "Setări autoplay" se află în meniul "Setări". De acolo jucătorul poate defini condițiile modului Autoplay. |

| | | |
|---|---|---|
| | Setările jocului | "Setările jocului" se află în meniul "Setări". De acolo jucătorul poate activa/dezactiva "Modul mâna stânga" (doar pentru dispozitivele mobile) și "Muzică ambientală". |
| | Istoric jocuri | La apăsarea acestui buton, se va deschide o fereastră cu informații detaliate despre jocurile anterioare. Aceasta îi permite jucătorului să își verifice istoricul jocurilor pentru o perioadă de până la 30 de zile anterioare, să vadă modificările soldului după fiecare tranzacție, precum și sumele pariate și câștigate, să vadă ora exactă a pariurilor în ordine cronologică și rezultatul vizual al fiecăruia dintre aceste pariuri. |
| RON 0.20 | Valoarea pariu | Suma afișată pe fiecare buton "valoare pariu" reprezintă suma totală pentru toate liniile de pariu active în acest moment. Când este activat, valori diferite sunt afișate pe el, iar jucătorul poate alege. |
| | Autoplay | Când butonul “Autoplay” este activat, jocul intră în modul Autoplay. |
| | Stop Auto | Când butonul “Stop Auto” este activat, modul de joc “Autoplay” se oprește. Butonul este activ doar atunci când jocul este în modul Autoplay. |
| | Joc Rapid | Acest buton reglează viteza de oprire a rolelor. Jocul acceptă 3 niveluri diferite de viteză de oprire. |
| | Controlul sunetului | La activarea butonului, sunetul jocului este pornit/oprit, în funcție de starea sa anterioară. |
| | Controlul dimensiunii ecranului | La activarea butonului, ecranul fie se extinde, fie își reduce dimensiunea, în funcție de starea sa curentă. Acest buton este activat doar în varianta desktop. |

| | | |
|---|---|---|
| | Meniu | Dând clic pe butonul "Meniu", jucătorul deschide meniul "Setări". |
| | Închide | Când este activat, acest buton readuce jucătorul la ecranul principal. |
| | Ieşire | Prin activarea acestui buton, jucătorul iese din joc. Butonul este inactiv atunci când rolele se rotesc, când jucătorul a câștigat și are opțiunea de a paria, în modul Pariere, și în timpul Rotirilor Gratuite și/sau a altor Funcții de Joc (dacă acestea sunt prezente în joc). Dacă o sumă este câștigată, atunci când se activează butonul, suma câștigată se adaugă la soldul jucătorului și jocul se închide. Jucătorul nu poate juca mai departe această ultimă sumă câștigată. |

În partea de jos a ecranului jocului, jucătorul poate vizualiza și numărul jocului și ceasul.

Toate valorile din tabelul de mai sus au doar caracter ilustrativ.
Dacă jucătorul utilizează un computer desktop sau laptop, apăsând tasta "Spațiu” pe tastatură poate determina pornirea sau oprirea rotirii rolelor, în funcție de starea actuală a jocului. De asemenea, mai poate și opri animația sumei în creștere, dacă aceasta este activă.

## Cumpărați Bonusul

Când butonul "Cumpărați Bonusul" este activat, jucătorul are posibilitatea de a cumpăra Rotiri Gratuite și/sau alte Funcții de Joc (dacă acestea sunt prezente în joc). Odată ce această acțiune este finalizată, rolele încep să se rotească și, în același timp, butonul se schimbă în "Activ". Butonul este inactiv atunci când rolele se rotesc, în timpul Rotirilor Gratuite, și este posibil să nu fie disponibil pentru fiecare opțiune de pariu.

## Reguli

- Castigurile sunt afisate în Tabel de plată.

- Premiile Scatter sunt independente de premiile pentru liniile de plată și sunt, de asemenea, adăugate la suma totală plătită.
- Se adaugă câștiguri simultane pe diferite linii de câștig.
- Defecțiunile anulează toate câștigurile și pariurile.
- Pariu Min./Max: Configurable per Operator

# Bonusuri

- CUMPĂRAȚI BONUSUL

Funcția de Cumpărați Bonusul îi permite jucătorului să cumpere simboluri Wild Extensibile la următoarele prețuri:
- 1 simbol Wild extensibil pe rola 2, 3 sau 4 la prețul de 5x pariul total.
- 2 simboluri Wild extensibile pe rola 2, 3 sau 4 la prețul de 15x pariul total.
- 3 simboluri Wild extensibile pe rola 2, 3 și 4 la prețul de 70x pariul total.

- CÂȘTIGURI GARANTATE

Funcția Câștiguri Garantate asigură că jucătorul va avea cel puțin 1 linie câștigătoare atâta timp cât funcția este activă.
- Dacă se selectează Câștiguri Garantate și se cumpără 1 Wild Extensibil, simbolul Wild va apărea pe rola 2, 3 sau 4 și se va forma cel puțin 1 linie câștigătoare garantată. Costul crește la 12x pariul total.
- Dacă se selectează Câștiguri Garantate și se cumpără 2 simboluri Wild Extensibile, simbolurile Wild vor apărea pe rolele 2, 3 sau 4 și se va forma cel puțin 1 linie de câștig. Costul crește la 25x pariul total.
Ambele funcții vor rămâne active până ce le va opri jucătorul. Suma pariului va fi egală cu prețul funcției. În timpul jocului Cumpărați Bonusul, anumite combinații de Scatter nu pot apărea. Rolele Wild garantate împiedică aterizarea Scatter în cantitățile necesare, astfel că plățile Scatter (x5, x4) sunt disponibile doar în jocul de bază. Aceste recompense nu pot fi obținute când se utilizează funcțiile Cumpărați Bonusul.

# Mod Învârtire Bonus

- În timpul jocului de bază, jucătorului îi pot fi oferite un anumit număr de învârtiri bonus din partea operatorului în mod obișnuit (apăsând butonul pariere nu este luat nimic din soldul jucătorului).
- Valoarea pariului și numărul de linii din Modul bonus învârtire sunt predeterminate și nu pot fi modificate de jucător.

- În timpul Modului Învârtire Bonus nu poate fi activată funcția Jackpot Cards și nu există nicio contribuție la nivelurile jocului.

## Funcția Jackpot Cards

Jackpot Cards este o funcție care se activează aleatoriu și este disponibilă când se joacă orice joc care o conține.
Jackpot Cards este o funcție de joc cu patru niveluri. Fiecare nivel este ilustrat printr–o culoare de cărți de joc:

- TREFLĂ - Nivelul 1 (cea mai joasă valoare);
- CARO - Nivelul 2;
- CUPĂ - Nivelul 3;
- PICĂ - Nivelul 4 și cel mai înalt.

Fiecare valoare și valută pentru un nivel în Jackpot Cards este afișată pe partea dreaptă a simbolului de carte care îi corespunde.
Contribuția la fiecare nivel este calculată în baza unui procent din pariul jucătorului. Nu se deduce nicio sumă din pariul jucătorului.

- DECLANȘARE

Funcția Jackpot Cards poate fi activat aleatoriu după încheierea unui singur joc și după ce au fost colectate toate câștigurile rezultate, dacă este cazul. Când Jackpot Cards este declanșat, jucătorului i se garantează în mod automat unul dintre nivelurile funcției.
Jackpot Cards se joacă peste jocul de bază și nu închide jocul de bază. Funcția de Joc Automat se oprește automat după activarea rundei Jackpot Cards. După finalizarea acesteia, jocul care se juca înainte de activarea funcției Jackpot Cards este reluat.

- REGULI ȘI COMENZI

Odată declanșat, jucătorul este dus în funcția jocului Jackpot Cards, unde este afișat un cadrul de selecție format din 12 cărți cu fața în jos. Jucătorul selectează niște cărți pe ecran până ce se vor afișa 3 cărți cu simboluri identice. Nivelul Jackpot Cards acordat este cel care corespunde simbolului afișat. Suma câștigătoare va corespunde sumei acumulate în momentul dezvăluirii ultimului simbol pereche și va fi adăugată automat la soldul jucătorului.
Suma câștigată în runda Jackpot Cards nu poate fi utilizată în runda Gamble.
Jucătorul are o șansă aleatorie de a câștiga orice nivel al funcției cu un pariu de

calificare, de fiecare dată când intră în Jackpot Cards.
Pariuri de calificare: Configurable per Operator

- CONEXIUNE LA INTERNET LENTĂ ȘI DECONECTARE

O conexiune la Internet lentă ar putea provoca o întârziere și arăta valori acordate vechi.
Funcția Jackpot Cards susține recuperarea în caz de deconectare.

- CÂȘTIGĂTORI

Dacă este acordat oricare dintre câștigurile Jackpot Cards, toți jucătorii care joacă funcția vor fi notificați pe ecran cu privire la petrecerea evenimentului.

# Funcția Cash Bomb

Cash Bomb este o funcție asociată cu Jackpot Cards. Când se câștigă un nivel Jackpot Cards (treflă, caro, cupă sau pică), jucătorii au șansa de a câștiga bani în plus din Cash Bomb. Cash Bomb are o singură suită.

Contribuțiile la Cash Bomb se calculează pe baza unui procent din pariul jucătorului. Nu se deduce nicio sumă din pariul jucătorului.

**Declanșare:**

Cash Bomb se activează atunci când se câștigă un nivel Jackpot Cards și culoarea acestuia corespunde cu culoarea Cash Bomb selectată.
Dacă nu există nicio potrivire, Cash Bomb rămâne activă pentru următorul câștig eligibil din Jackpot Cards.

**Reguli și comenzi:**

- Când este activată, premiul Cash Bomb este împărțit între jucătorii eligibili și activi, selectați aleatoriu.
- Numărul câștigătorilor și sumele câștigate sunt stabilite în setările sistemului.
- Fiecare jucător selectat primește un procent din premiul total.
- Câștigătorul Jackpot Cards poate primi o parte din câștig.
- Cash Bomb are o oră de începere și una de încheiere.
- Cash Bomb apare sub forma unei pictograme dinamită plutitoare, cu suma premiului actual.

- Poate fi mutată liber pe ecranul jocului pentru mai multă comoditate.
- Doar jocurile cu pictograma Cash Bomb pot câștiga o parte din premiu.
- Suma câștigată în funcția Cash Bomb nu poate fi utilizată în modul Gamble.
- Pariu minim de calificare: Configurable per Operator

**Câștigători:**

Dacă Cash Bomb explodează, jucătorii activi selectați aleatoriu din grupul de participanți eligibili vor primi o parte din fondul de premii. Vor vedea o animație cu explozia unei bombe, împreună cu monede care se mută de la bombă în soldul lor. Jucătorii care erau eligibili, dar nu au fost selectați, vor vedea o animație diferită, fără explozie sau actualizarea soldului.

Jucătorul poate face clic pe pictograma Cash Bomb pentru a vedea toți câștigătorii și fondul de premii pentru bomba actuală.Jucătorul poate vedea și bombele anterioare, inclusiv informații despre câștigători și fondurile de premii.

# Întreruperi ale Jocului

- Recuperarea Completă a Jocului

În cazul în care jocul este întrerupt din cauza pierderii unei conexiuni, la următoarea accesare a jocului de către jucător, jocul neterminat va fi automat reluat cu setările avute în momentul imediat de dinaintea întreruperii.

- Anularea jocului

În cazul în care jocul a fost anulat din cauze independente de jucător, momentul anulării este considerat finalul jocului. Orice sume acumulate vor fi returnate automat jucătorului.

# Joc Responsabil

- Instrucțiuni pentru folosirea funcției de autoplay

Atunci când este apăsat butonul "Autoplay”, jocul intră în modul automat pentru un număr limitat de rotiri. În timpul funcției de Autoplay, numărul de rotiri rămase va descrește în interiorul butonului "Stop auto” și, odată atinsă valoarea zero, funcția de Autoplay se va încheia automat. Jucătorul poate, în orice moment, să dezactiveze funcția de Autoplay apăsând butonul "Stop auto”.

# Procentul de Plată a Jucătorului

Câștigul mediu pentru jucător în acest joc este 96.48%.

Burning Hot Buy Bonus v: 1.0.0.r

# Slot Video Cairo Dice

## Introducere

Slotul video Cairo Dice este un joc cu 5 role și 100 linii fixed. Slotul este format din 12 simboluri - dintre care 1 este Wild, iar 1 este Scatter. Toate combinațiile câștigătoare sunt plătite de la stânga la dreapta, cu excepția simbolului Scatter.

## Cum să Pariați

- Miza se plasează apăsând butonul "Start”, sau oricare dintre Butoanele pentru miză.
- Prin intermediul butonului "Meniu", jucătorul accesează un ecran în care poate deschide tabelul de plăți și pagina de ajutor.

## Funcție Gamble

În cazul unui câștig, jucătorului îi este dată posibilitatea de a accesa runda Gamble prin apăsarea butonului “Gamble”.
Funcția Gamble se activează când ecranul Gamble este deschis și cartea din mijlocul ecranului este cu fața în jos și se aprinde intermitent în roșu și negru. Eticheta “Încercări Gamble Rămase” arată numărul de încercări pe care jucătorul le are pentru acest joc. Eticheta “Sumă Gamble” arată suma pe care jucătorul ar dori să o dubleze în jocul Gamble. Eticheta “Gamble Pentru Câștig” arată suma pe care un jucător o poate câștiga dacă ghicește culoarea cărții. Există două butoane de selectat: “Roşu” și “Negru”. Când se selectează "Negru " sau "Roşu", cartea se mută în sus pe ecran și este păstrată ca istoric. Ultimele cinci cărți din sesiunea jucătorului sunt păstrate în secțiunea Istoric.
Dacă jucătorul a ghicit culoarea cărții, o carte nouă apare în mijlocul ecranului, cu fața în jos și se aprinde intermitent în roșu și negru. Acest proces continuă până când jucătorul ghicește greșit. Ordinea cărților este aleatorie și jucătorul nu poate prezice culoarea următoarei cărți pe baza rezultatelor anterioare. Suma din câmpul “Sumă Gamble” este afișată în câmpul “Câştig”. Dacă jucătorul dorește să încheie jocul “Gamble”, activează butonul “Colectează”. Ecranul se închide și suma din câmpul “Câştig” este transferată în câmpul “Balanţă”.
Dacă jucătorul nu ghicește culoarea cărții, jocul Gamble se termină, iar jucătorul pierde suma. Ecranul se închide. Suma din câmpul “Câştig” este pierdută, și nu se adaugă la Balanţă.
Suma maximă câștigată care poate fi adusă în runda Gamble este menționată în

Tabelul de plată.
Numărul de încercări Gamble este predefinit și configurat pentru fiecare joc. Numărul maxim de încercări poate varia între 1 și 5, în funcție de setările aplicate pentru fiecare joc.

## Comenzi Joc

Următoarele câmpuri apar pe ecranul slotului:

- “Balanţă" – acest câmp afișează soldul jucătorului;
- “Câştig” – acest câmp afișează suma totală câștigată din linii, la o rotație a rolelor. Dacă este activat butonul "Colectează” în timp ce este activă animația pentru sumă în creștere, animația se oprește și se afișează suma câștigată pentru această rotire a rolelor;
- Câmp Linie de Plată – acest câmp este situat sub role. Indică numărul liniei și suma câștigată de jucător din această combinație.

Următoarele butoane apar pe ecranul slotului:

| Buton | Nume | Descriere |
|---|---|---|
| | Pariu | Când este activat butonul "Pariu”, se plasează un pariu. Dacă a fost câștigată o sumă mai devreme, aceasta este adăugată automat la soldul jucătorului. |
| | Stop Toate | Când butonul “Stop Toate” este activat, toate rolele se opresc în același timp și butonul se schimbă în “Start” (în cazul în care nu există nicio combinație câștigătoare), și “Colectează” (în cazul în care există o combinație câștigătoare). După activarea butoanelor "Start” și "Pariu”, rolele încep să se rotească, iar butonul "Pariu” se transformă în "Stop Toate”. |
| | Colectează | La activarea butonului “Colectează” animația câștigurilor în creștere se oprește și în câmpul “Câştig” întreaga sumă câștigată este afișată, iar butonul primește statutul de “Pariu”. |

| | | |
|---|---|---|
| | Start | La activarea butonului “Start”, rolele incep rotirea. Jucătorul poate ține apăsat butonul pentru a activa funcția de Rotire Turbo, care mărește viteza de rotire a rolelor. Dacă a fost câștigată o sumă mai devreme, butonul "Pornire" este înlocuit cu butonul "Încasare". |
| | Încasare Câștig | După activarea butonului "Încasare Câștig”, întreaga sumă câștigată este transferată din câmpul "Câștig” în câmpul "Sold”. |
| | Gamble | Atunci când este activat, deschide ecranul Gamble. |
| | Opțiuni de pariere | La deschidere, jucătorul poate alege dintre diferite opțiuni de pariere. Valoarea opțiunilor de pariere selectate în prezent este afișată aici. |
| | Tabel de plată | Butonul “Tabel de plată” este situat în interiorul meniului “Setări”. Atunci când este activat, acest buton deschide regulile acestui joc. |
| | Ajutor | “Ajutor”este localizat în interiorul meniului “Setări”. Atunci când este activat, acest buton deschide fișierul de ajutor. |
| | Setări autoplay | "Setări autoplay" se află în meniul "Setări". De acolo jucătorul poate defini condițiile modului Autoplay. |
| | Setările jocului | "Setările jocului" se află în meniul "Setări". De acolo jucătorul poate activa/dezactiva "Modul mâna stânga" (doar pentru dispozitivele mobile) și "Muzică ambientală". |

| | | |
|---|---|---|
| | Istoric jocuri | La apăsarea acestui buton, se va deschide o fereastră cu informații detaliate despre jocurile anterioare. Aceasta îi permite jucătorului să își verifice istoricul jocurilor pentru o perioadă de până la 30 de zile anterioare, să vadă modificările soldului după fiecare tranzacție, precum și sumele pariate și câștigate, să vadă ora exactă a pariurilor în ordine cronologică și rezultatul vizual al fiecăruia dintre aceste pariuri. |
| | Valoarea pariu | Suma afișată pe fiecare buton "valoare pariu" reprezintă suma totală pentru toate liniile de pariu active în acest moment. Când este activat, valori diferite sunt afișate pe el, iar jucătorul poate alege. |
| | Autoplay | Când butonul “Autoplay” este activat, jocul intră în modul Autoplay. |
| | Stop Auto | Când butonul “Stop Auto” este activat, modul de joc “Autoplay” se oprește. Butonul este activ doar atunci când jocul este în modul Autoplay. |
| | Joc Rapid | Acest buton reglează viteza de oprire a rolelor. Jocul acceptă 3 niveluri diferite de viteză de oprire. |
| | Controlul sunetului | La activarea butonului, sunetul jocului este pornit/oprit, în funcție de starea sa anterioară. |
| | Muzică ambientală | La activarea butonului, muzica ambientală a jocului va fi pornită/oprită, în funcție de starea sa anterioară. |
| | Controlul dimensiunii ecranului | La activarea butonului, ecranul fie se extinde, fie își reduce dimensiunea, în funcție de starea sa curentă. Acest buton este activat doar în varianta desktop. |
| | Meniu | Dând clic pe butonul "Meniu", jucătorul deschide meniul "Setări". |

| | | |
|---|---|---|
| | Închide | Când este activat, acest buton readuce jucătorul la ecranul principal. |
| | Ieşire | Prin activarea acestui buton, jucătorul iese din joc. Butonul este inactiv atunci când rolele se rotesc, când jucătorul a câştigat şi are opţiunea de a paria, în modul Pariere, şi în timpul Rotirilor Gratuite şi/sau a altor Funcţii de Joc (dacă acestea sunt prezente în joc). Dacă o sumă este câştigată, atunci când se activează butonul, suma câştigată se adaugă la soldul jucătorului şi jocul se închide. Jucătorul nu poate juca mai departe această ultimă sumă câştigată. |

În partea de jos a ecranului jocului, jucătorul poate vizualiza şi numărul jocului şi ceasul.

Toate valorile din tabelul de mai sus au doar caracter ilustrativ.
Dacă jucătorul utilizează un computer desktop sau laptop, apăsând tasta "Spaţiu" pe tastatură poate determina pornirea sau oprirea rotirii rolelor, în funcţie de starea actuală a jocului. De asemenea, mai poate şi opri animaţia sumei în creştere, dacă aceasta este activă.

## Cumpăraţi Bonusul

Când butonul "Cumpăraţi Bonusul" este activat, jucătorul are posibilitatea de a cumpăra Rotiri Gratuite şi/sau alte Funcţii de Joc (dacă acestea sunt prezente în joc). Odată ce această acţiune este finalizată, rolele încep să se rotească şi, în acelaşi timp, butonul se schimbă în "Activ". Butonul este inactiv atunci când rolele se rotesc, în timpul Rotirilor Gratuite, şi este posibil să nu fie disponibil pentru fiecare opţiune de pariu.

## Reguli

- Castigurile sunt afisate în Tabel de plată.
- Premiile Scatter sunt independente de premiile pentru liniile de plată şi sunt, de asemenea, adăugate la suma totală plătită.

- În cazul unor combinații câștigătoare multiple pe aceeași linie, este plătită combinația care aduce un profit mai mare pentru jucător.
- În cazul a două câștiguri diferite, cu un profit egal pe aceeași linie de plată, este plătită combinația mai lungă.
- Se adaugă câștiguri simultane pe diferite linii de câștig.
- Defecțiunile anulează toate câștigurile și pariurile.
- Pariu Min./Max: Configurable per Operator

# Bonusuri

- ROTIRI GRATUITE

În cazul unei combinații câștigătoare cu 3 simboluri Scatter jucătorul are ocazia de a juca 10 Rotiri Gratuite.
Jucătorul poate porni rotirile dacă face apasă butonul “START”.
Rolele încep automat să se rotească până când toate Rotirile Gratuite sunt finalizate.
Rotirile Gratuite sunt jucate folosind pariul și numărul de linii declanșatoare.
Funcția Rotiri Gratuite nu poate fi oprită.
Dacă se redeclanșează Rotirile Gratuite, jucătorul câștigă 10 Rotiri Gratuite noi, care sunt adăugate la numărul actual de Rotiri Gratuite.
După ce toate Rotiri Gratuite sunt finalizate, suma totală câștigată în Rotiri Gratuite poate fi jucată în jocul “Gamble” (dacă suma este mai mică sau egală cu cea specificată în ecranul Tabel de plată).
În timpul Rotirilor Gratuite se folosește un set alternativ de role.

- CUMPĂRĂ ROTIRI GRATUITE

Funcția Cumpără Rotiri Gratuite îi permite jucătorului să cumpere 10 Rotiri Gratuite.
Funcția costă de 100 de ori pariul total al jocului.
Este posibil ca funcția să nu fie disponibilă pentru fiecare opțiune de pariu.

# Mod Învârtire Bonus

- În timpul jocului de bază, jucătorului îi pot fi oferite un anumit număr de învârtiri bonus din partea operatorului în mod obișnuit (apăsând butonul pariere nu este luat nimic din soldul jucătorului).
- Valoarea pariului și numărul de linii din Modul bonus învârtire sunt predeterminate și nu pot fi modificate de jucător.

- În timpul Modului Învârtire Bonus nu poate fi activată funcția Jackpot Cards și nu există nicio contribuție la nivelurile jocului.

## Funcția Jackpot Cards

Jackpot Cards este o funcție care se activează aleatoriu și este disponibilă când se joacă orice joc care o conține.
Jackpot Cards este o funcție de joc cu patru niveluri. Fiecare nivel este ilustrat printr–o culoare de cărți de joc:

- TREFLĂ - Nivelul 1 (cea mai joasă valoare);
- CARO - Nivelul 2;
- CUPĂ - Nivelul 3;
- PICĂ - Nivelul 4 și cel mai înalt.

Fiecare valoare și valută pentru un nivel în Jackpot Cards este afișată pe partea dreaptă a simbolului de carte care îi corespunde.
Contribuția la fiecare nivel este calculată în baza unui procent din pariul jucătorului. Nu se deduce nicio sumă din pariul jucătorului.

- DECLANȘARE

Funcția Jackpot Cards poate fi activat aleatoriu după încheierea unui singur joc și după ce au fost colectate toate câștigurile rezultate, dacă este cazul. Când Jackpot Cards este declanșat, jucătorului i se garantează în mod automat unul dintre nivelurile funcției.
Jackpot Cards se joacă peste jocul de bază și nu închide jocul de bază. Funcția de Joc Automat se oprește automat după activarea rundei Jackpot Cards. După finalizarea acesteia, jocul care se juca înainte de activarea funcției Jackpot Cards este reluat.

- REGULI ȘI COMENZI

Odată declanșat, jucătorul este dus în funcția jocului Jackpot Cards, unde este afișat un cadrul de selecție format din 12 cărți cu fața în jos. Jucătorul selectează niște cărți pe ecran până ce se vor afișa 3 cărți cu simboluri identice. Nivelul Jackpot Cards acordat este cel care corespunde simbolului afișat. Suma câștigătoare va corespunde sumei acumulate în momentul dezvăluirii ultimului simbol pereche și va fi adăugată automat la soldul jucătorului.
Suma câștigată în runda Jackpot Cards nu poate fi utilizată în runda Gamble.
Jucătorul are o șansă aleatorie de a câștiga orice nivel al funcției cu un pariu de

calificare, de fiecare dată când intră în Jackpot Cards.
Pariuri de calificare: Configurable per Operator

- CONEXIUNE LA INTERNET LENTĂ ȘI DECONECTARE

O conexiune la Internet lentă ar putea provoca o întârziere și arăta valori acordate vechi.
Funcția Jackpot Cards susține recuperarea în caz de deconectare.

- CÂȘTIGĂTORI

Dacă este acordat oricare dintre câștigurile Jackpot Cards, toți jucătorii care joacă funcția vor fi notificați pe ecran cu privire la petrecerea evenimentului.

# Funcția Cash Bomb

Cash Bomb este o funcție asociată cu Jackpot Cards. Când se câștigă un nivel Jackpot Cards (treflă, caro, cupă sau pică), jucătorii au șansa de a câștiga bani în plus din Cash Bomb. Cash Bomb are o singură suită.

Contribuțiile la Cash Bomb se calculează pe baza unui procent din pariul jucătorului. Nu se deduce nicio sumă din pariul jucătorului.

**Declanșare:**

Cash Bomb se activează atunci când se câștigă un nivel Jackpot Cards **și** culoarea acestuia corespunde cu culoarea Cash Bomb selectată.
Dacă nu există nicio potrivire, Cash Bomb rămâne activă pentru următorul câștig eligibil din Jackpot Cards.

**Reguli și comenzi:**

- Când este activată, premiul Cash Bomb este împărțit între jucătorii eligibili și activi, selectați aleatoriu.
- Numărul câștigătorilor și sumele câștigate sunt stabilite în setările sistemului.
- Fiecare jucător selectat primește un procent din premiul total.
- Câștigătorul Jackpot Cards poate primi o parte din câștig.
- Cash Bomb are o oră de începere și una de încheiere.
- Cash Bomb apare sub forma unei pictograme dinamită plutitoare, cu suma premiului actual.

- Poate fi mutată liber pe ecranul jocului pentru mai multă comoditate.
- Doar jocurile cu pictograma Cash Bomb pot câștiga o parte din premiu.
- Suma câștigată în funcția Cash Bomb nu poate fi utilizată în modul Gamble.
- Pariu minim de calificare: Configurable per Operator

**Câștigători:**

Dacă Cash Bomb explodează, jucătorii activi selectați aleatoriu din grupul de participanți eligibili vor primi o parte din fondul de premii. Vor vedea o animație cu explozia unei bombe, împreună cu monede care se mută de la bombă în soldul lor. Jucătorii care erau eligibili, dar nu au fost selectați, vor vedea o animație diferită, fără explozie sau actualizarea soldului.

Jucătorul poate face clic pe pictograma Cash Bomb pentru a vedea toți câștigătorii și fondul de premii pentru bomba actuală.Jucătorul poate vedea și bombele anterioare, inclusiv informații despre câștigători și fondurile de premii.

# Întreruperi ale Jocului

- Recuperarea Completă a Jocului

În cazul în care jocul este întrerupt din cauza pierderii unei conexiuni, la următoarea accesare a jocului de către jucător, jocul neterminat va fi automat reluat cu setările avute în momentul imediat de dinaintea întreruperii.

- Anularea jocului

În cazul în care jocul a fost anulat din cauze independente de jucător, momentul anulării este considerat finalul jocului. Orice sume acumulate vor fi returnate automat jucătorului.

# Joc Responsabil

- Instrucțiuni pentru folosirea funcției de autoplay

Atunci când este apăsat butonul "Autoplay”, jocul intră în modul automat pentru un număr limitat de rotiri. În timpul funcției de Autoplay, numărul de rotiri rămase va descrește în interiorul butonului "Stop auto” și, odată atinsă valoarea zero, funcția de Autoplay se va încheia automat. Jucătorul poate, în orice moment, să dezactiveze funcția de Autoplay apăsând butonul "Stop auto”.

# Procentul de Plată a Jucătorului

Câștigul mediu pentru jucător în acest joc este 96.53%.

Cairo Dice v: 1.0.0.r

# Slot Video Coin Gobbler Dice Edition

## Introducere

Slotul video Coin Gobbler Dice Edition este un joc cu 6 role. Slotul este format din 9 simboluri - dintre care 1 este Wild, iar 1 este Bonus. 6+ simboluri identice suprapuse (pe orizontală sau verticală) formează o combinație câștigătoare. Toate combinațiile câștigătoare sunt plătite de la stânga la dreapta.

## Cum să Pariați

- Miza se plasează apăsând butonul "Start”, sau oricare dintre Butoanele pentru miză.
- Prin intermediul butonului "Meniu", jucătorul accesează un ecran în care poate deschide tabelul de plăți și pagina de ajutor.

## Funcție Gamble

În cazul unui câștig, jucătorului îi este dată posibilitatea de a accesa runda Gamble prin apăsarea butonului “Gamble”.
Funcția Gamble se activează când ecranul Gamble este deschis și cartea din mijlocul ecranului este cu fața în jos și se aprinde intermitent în roșu și negru. Eticheta “Încercări Gamble Rămase” arată numărul de încercări pe care jucătorul le are pentru acest joc. Eticheta “Sumă Gamble” arată suma pe care jucătorul ar dori să o dubleze în jocul Gamble. Eticheta “Gamble Pentru Câştig” arată suma pe care un jucător o poate câștiga dacă ghicește culoarea cărții. Există două butoane de selectat: “Roşu” și “Negru”. Când se selectează "Negru " sau "Roşu", cartea se mută în sus pe ecran și este păstrată ca istoric. Ultimele cinci cărți din sesiunea jucătorului sunt păstrate în secțiunea Istoric.
Dacă jucătorul a ghicit culoarea cărții, o carte nouă apare în mijlocul ecranului, cu fața în jos și se aprinde intermitent în roșu și negru. Acest proces continuă până când jucătorul ghicește greșit. Ordinea cărților este aleatorie și jucătorul nu poate prezice culoarea următoarei cărți pe baza rezultatelor anterioare. Suma din câmpul “Sumă Gamble” este afișată în câmpul “Câştig”. Dacă jucătorul dorește să încheie jocul “Gamble”, activează butonul “Colectează”. Ecranul se închide și suma din câmpul “Câştig” este transferată în câmpul “Balanţă”.
Dacă jucătorul nu ghicește culoarea cărții, jocul Gamble se termină, iar jucătorul pierde suma. Ecranul se închide. Suma din câmpul “Câştig” este pierdută, și nu se adaugă la Balanţă.

Suma maximă câștigată care poate fi adusă în runda Gamble este menționată în Tabelul de plată.
Numărul de încercări Gamble este predefinit și configurat pentru fiecare joc. Numărul maxim de încercări poate varia între 1 și 5, în funcție de setările aplicate pentru fiecare joc.

## Comenzi Joc

Următoarele câmpuri apar pe ecranul slotului:

- “Balanţă" – acest câmp afișează soldul jucătorului;
- “Câştig” – acest câmp afișează suma totală câștigată la o rotație a rolelor. Dacă este activat butonul "Colectează” în timp ce este activă animația pentru sumă în creștere, animația se oprește și se afișează suma câștigată pentru această rotire a rolelor;
- Câmp Simboluri câștigătoare – acest câmp este situat sub role. Arată numărul de combinații câștigătoare pentru un anumit simbol și suma pe care a câștigat-o jucătorul din acele combinații.

Următoarele butoane apar pe ecranul slotului:

| Buton | Nume | Descriere |
|---|---|---|
| | Pariu | Când este activat butonul "Pariu”, se plasează un pariu. Dacă a fost câștigată o sumă mai devreme, aceasta este adăugată automat la soldul jucătorului. |
| | Stop Toate | Când butonul “Stop Toate” este activat, toate rolele se opresc în celași timp și butonul se schimbă în “Start” (în cazul în care nu există nicio combinație câștigătoare), și “Colectează” (în cazul în care există o combinație câștigătoare). După activarea butoanelor "Start” și "Pariu”, rolele încep să se rotească, iar butonul "Pariu” se transformă în "Stop Toate”. |

| | | |
|---|---|---|
| | Colectează | La activarea butonului “Colectează” animația câștigurilor în creștere se oprește și în câmpul “Câștig” întreaga sumă câștigată este afișată, iar butonul primește statutul de “Pariu”. |
| | Start | La activarea butonului “Start”, rolele incep rotirea. Jucătorul poate ține apăsat butonul pentru a activa funcția de Rotire Turbo, care mărește viteza de rotire a rolelor. Dacă a fost câștigată o sumă mai devreme, butonul "Pornire" este înlocuit cu butonul "Încasare". |
| | Încasare Câștig | După activarea butonului "Încasare Câștig”, întreaga sumă câștigată este transferată din câmpul "Câștig” în câmpul "Sold”. |
| | Gamble | Atunci când este activat, deschide ecranul Gamble. |
| | Opțiuni de pariere | La deschidere, jucătorul poate alege dintre diferite opțiuni de pariere. Valoarea opțiunilor de pariere selectate în prezent este afișată aici. |
| | Tabel de plată | Butonul “Tabel de plată” este situat în interiorul meniului “Setări”. Atunci când este activat, acest buton deschide regulile acestui joc. |
| | Ajutor | “Ajutor”este localizat în interiorul meniului “Setări”. Atunci când este activat, acest buton deschide fișierul de ajutor. |
| | Setări autoplay | "Setări autoplay" se află în meniul "Setări". De acolo jucătorul poate defini condițiile modului Autoplay. |

| | | |
|---|---|---|
| | Setările jocului | "Setările jocului" se află în meniul "Setări". De acolo jucătorul poate activa/dezactiva "Modul mâna stânga" (doar pentru dispozitivele mobile) și "Muzică ambientală". |
| | Istoric jocuri | La apăsarea acestui buton, se va deschide o fereastră cu informații detaliate despre jocurile anterioare. Aceasta îi permite jucătorului să își verifice istoricul jocurilor pentru o perioadă de până la 30 de zile anterioare, să vadă modificările soldului după fiecare tranzacție, precum și sumele pariate și câștigate, să vadă ora exactă a pariurilor în ordine cronologică și rezultatul vizual al fiecăruia dintre aceste pariuri. |
| RON 0.20 | Valoarea pariu | Suma afișată pe fiecare buton "valoare pariu" reprezintă suma totală pentru toate Reel Ways Pay active în acest moment. Când este activat, valori diferite sunt afișate pe el, iar jucătorul poate alege. |
| | Autoplay | Când butonul “Autoplay” este activat, jocul intră în modul Autoplay. |
| | Stop Auto | Când butonul “Stop Auto” este activat, modul de joc “Autoplay” se oprește. Butonul este activ doar atunci când jocul este în modul Autoplay. |
| | Joc Rapid | Acest buton reglează viteza de oprire a rolelor. Jocul acceptă 3 niveluri diferite de viteză de oprire. |
| | Controlul sunetului | La activarea butonului, sunetul jocului este pornit/oprit, în funcție de starea sa anterioară. |
| | Muzică ambientală | La activarea butonului, muzica ambientală a jocului va fi pornită/oprită, în funcție de starea sa anterioară. |

| | | |
|---|---|---|
| | Controlul dimensiunii ecranului | La activarea butonului, ecranul fie se extinde, fie își reduce dimensiunea, în funcție de starea sa curentă. Acest buton este activat doar în varianta desktop. |
| | Meniu | Dând clic pe butonul "Meniu", jucătorul deschide meniul "Setări". |
| | Închide | Când este activat, acest buton readuce jucătorul la ecranul principal. |
| | Ieşire | Prin activarea acestui buton, jucătorul iese din joc. Butonul este inactiv atunci când rolele se rotesc, când jucătorul a câștigat și are opțiunea de a paria, în modul Pariere, și în timpul Rotirilor Gratuite și/sau a altor Funcții de Joc (dacă acestea sunt prezente în joc). Dacă o sumă este câștigată, atunci când se activează butonul, suma câștigată se adaugă la soldul jucătorului și jocul se închide. Jucătorul nu poate juca mai departe această ultimă sumă câștigată. |

În partea de jos a ecranului jocului, jucătorul poate vizualiza și numărul jocului și ceasul.

Toate valorile din tabelul de mai sus au doar caracter ilustrativ.
Dacă jucătorul utilizează un computer desktop sau laptop, apăsând tasta "Spațiu” pe tastatură poate determina pornirea sau oprirea rotirii rolelor, în funcție de starea actuală a jocului. De asemenea, mai poate și opri animația sumei în creștere, dacă aceasta este activă.

# Cumpărați Bonusul

Când butonul "Cumpărați Bonusul" este activat, jucătorul are posibilitatea de a cumpăra Rotiri Gratuite și/sau alte Funcții de Joc (dacă acestea sunt prezente în joc). Odată ce această acțiune este finalizată, rolele încep să se rotească și, în același timp, butonul se schimbă în "Activ". Butonul este inactiv atunci când rolele se rotesc, în timpul Rotirilor Gratuite, și este posibil să nu fie disponibil pentru fiecare opțiune de pariu.

# Reguli

- Castigurile sunt afisate în Tabel de plată.
- 6+ simboluri identice suprapuse (pe orizontală sau verticală) formează o combinație câștigătoare.
- Simbolul Wild plătește de unul singur doar dacă apare sub forma unui simbol 6x6.
- Suma maximă a câștigului este limitată la 6.000x pariul.
- Defecțiunile anulează toate câștigurile și pariurile.
- Pariu Min./Max: Configurable per Operator

# Bonusuri

- ROTIRI GRATUITE

În cazul unei combinații câștigătoare cu 4 simboluri Zar Bonus jucătorul are ocazia de a juca 6 Rotiri Gratuite.
Jucătorul poate începe rotirile dacă apasă oriunde pe ecran.
În timpul Rotirilor Gratuite, simbolul Wild este întotdeauna prezent pe ecran și acționează ca un simbol colector.
Rotirile Gratuite au o funcție de progresie a rundei. În dreptul ecranului slotului, există o bară de progresie cu 5 niveluri - 2x2, 3x3, 4x4, 5x5 și 6x6. Fiecare nivel indică mărimea simbolului Wild odată atins. Toate simbolurile Zar Bonus care aterizează oriunde pe role sunt colectate până la sfârșitul rundei, cu un nou nivel atins pentru fiecare 4 simboluri Zar Bonus colectate.
Fiecare creștere de nivel acordă în mod aleatoriu între 1 și 3 Rotiri Gratuite. Doar o singură Rotire Gratuită poate fi jucată la ultimul nivel, fiind garantat că se obține

câștigul maxim al jocului. Rotirile Gratuite pot fi reactivate de până la 4 ori.
Rolele încep automat să se rotească până când toate Rotirile Gratuite sunt finalizate.
Funcția Rotiri Gratuite nu poate fi oprită.
După ce toate Rotiri Gratuite sunt finalizate, suma totală câștigată în Rotiri Gratuite poate fi jucată în jocul "Gamble" (dacă suma este mai mică sau egală cu cea specificată în ecranul Tabel de plată).
În timpul Rotirilor Gratuite se folosește un set alternativ de role.

- CUMPĂRĂ ROTIRI GRATUITE

Funcția Cumpără Rotiri Gratuite îi permite jucătorului să cumpere 6 Rotiri Gratuite.
Funcția costă de 100 de ori pariul total al jocului.
Este posibil ca funcția să nu fie disponibilă pentru fiecare opțiune de pariu.

# Mod Învârtire Bonus

- În timpul jocului de bază, jucătorului îi pot fi oferite un anumit număr de învârtiri bonus din partea operatorului în mod obișnuit (apăsând butonul pariere nu este luat nimic din soldul jucătorului).
- Valoarea pariului și numărul de linii din Modul bonus învârtire sunt predeterminate și nu pot fi modificate de jucător.
- În timpul Modului Învârtire Bonus nu poate fi activată funcția Jackpot Cards și nu există nicio contribuție la nivelurile jocului.

# Funcția Jackpot Cards

Jackpot Cards este o funcție care se activează aleatoriu și este disponibilă când se joacă orice joc care o conține.
Jackpot Cards este o funcție de joc cu patru niveluri. Fiecare nivel este ilustrat printr–o culoare de cărți de joc:

- TREFLĂ - Nivelul 1 (cea mai joasă valoare);
- CARO - Nivelul 2;
- CUPĂ - Nivelul 3;
- PICĂ - Nivelul 4 și cel mai înalt.

Fiecare valoare și valută pentru un nivel în Jackpot Cards este afișată pe partea dreaptă a simbolului de carte care îi corespunde.

Contribuția la fiecare nivel este calculată în baza unui procent din pariul jucătorului. Nu se deduce nicio sumă din pariul jucătorului.

- DECLANȘARE

Funcția Jackpot Cards poate fi activat aleatoriu după încheierea unui singur joc și după ce au fost colectate toate câștigurile rezultate, dacă este cazul. Când Jackpot Cards este declanșat, jucătorului i se garantează în mod automat unul dintre nivelurile funcției.
Jackpot Cards se joacă peste jocul de bază și nu închide jocul de bază. Funcția de Joc Automat se oprește automat după activarea rundei Jackpot Cards. După finalizarea acesteia, jocul care se juca înainte de activarea funcției Jackpot Cards este reluat.

- REGULI ȘI COMENZI

Odată declanșat, jucătorul este dus în funcția jocului Jackpot Cards, unde este afișat un cadrul de selecție format din 12 cărți cu fața în jos. Jucătorul selectează niște cărți pe ecran până ce se vor afișa 3 cărți cu simboluri identice. Nivelul Jackpot Cards acordat este cel care corespunde simbolului afișat. Suma câștigătoare va corespunde sumei acumulate în momentul dezvăluirii ultimului simbol pereche și va fi adăugată automat la soldul jucătorului.
Suma câștigată în runda Jackpot Cards nu poate fi utilizată în runda Gamble.
Jucătorul are o șansă aleatorie de a câștiga orice nivel al funcției cu un pariu de calificare, de fiecare dată când intră în Jackpot Cards.
Pariuri de calificare: Configurable per Operator

- CONEXIUNE LA INTERNET LENTĂ ȘI DECONECTARE

O conexiune la Internet lentă ar putea provoca o întârziere și arăta valori acordate vechi.
Funcția Jackpot Cards susține recuperarea în caz de deconectare.

- CÂȘTIGĂTORI

Dacă este acordat oricare dintre câștigurile Jackpot Cards, toți jucătorii care joacă funcția vor fi notificați pe ecran cu privire la petrecerea evenimentului.

# Funcția Cash Bomb

Cash Bomb este o funcție asociată cu Jackpot Cards. Când se câștigă un nivel Jackpot Cards (treflă, caro, cupă sau pică), jucătorii au șansa de a câștiga bani în plus din Cash Bomb. Cash Bomb are o singură suită.

Contribuțiile la Cash Bomb se calculează pe baza unui procent din pariul jucătorului. Nu se deduce nicio sumă din pariul jucătorului.

**Declanșare:**

Cash Bomb se activează atunci când se câștigă un nivel Jackpot Cards și culoarea acestuia corespunde cu culoarea Cash Bomb selectată.
Dacă nu există nicio potrivire, Cash Bomb rămâne activă pentru următorul câștig eligibil din Jackpot Cards.

**Reguli și comenzi:**

- Când este activată, premiul Cash Bomb este împărțit între jucătorii eligibili și activi, selectați aleatoriu.
- Numărul câștigătorilor și sumele câștigate sunt stabilite în setările sistemului.
- Fiecare jucător selectat primește un procent din premiul total.
- Câștigătorul Jackpot Cards poate primi o parte din câștig.
- Cash Bomb are o oră de începere și una de încheiere.
- Cash Bomb apare sub forma unei pictograme dinamită plutitoare, cu suma premiului actual.
- Poate fi mutată liber pe ecranul jocului pentru mai multă comoditate.
- Doar jocurile cu pictograma Cash Bomb pot câștiga o parte din premiu.
- Suma câștigată în funcția Cash Bomb nu poate fi utilizată în modul Gamble.
- Pariu minim de calificare: Configurable per Operator

**Câștigători:**

Dacă Cash Bomb explodează, jucătorii activi selectați aleatoriu din grupul de participanți eligibili vor primi o parte din fondul de premii. Vor vedea o animație cu explozia unei bombe, împreună cu monede care se mută de la bombă în soldul lor. Jucătorii care erau eligibili, dar nu au fost selectați, vor vedea o animație diferită, fără explozie sau actualizarea soldului.

Jucătorul poate face clic pe pictograma Cash Bomb pentru a vedea toți câștigătorii și fondul de premii pentru bomba actuală.Jucătorul poate vedea și bombele anterioare, inclusiv informații despre câștigători și fondurile de premii.

# Întreruperi ale Jocului

- Recuperarea Completă a Jocului

În cazul în care jocul este întrerupt din cauza pierderii unei conexiuni, la următoarea accesare a jocului de către jucător, jocul neterminat va fi automat reluat cu setările avute în momentul imediat de dinaintea întreruperii.

- Anularea jocului

În cazul în care jocul a fost anulat din cauze independente de jucător, momentul anulării este considerat finalul jocului. Orice sume acumulate vor fi returnate automat jucătorului.

# Joc Responsabil

- Instrucțiuni pentru folosirea funcției de autoplay

Atunci când este apăsat butonul "Autoplay”, jocul intră în modul automat pentru un număr limitat de rotiri. În timpul funcției de Autoplay, numărul de rotiri rămase va descreşte în interiorul butonului "Stop auto” şi, odată atinsă valoarea zero, funcția de Autoplay se va încheia automat. Jucătorul poate, în orice moment, să dezactiveze funcția de Autoplay apăsând butonul "Stop auto”.

# Procentul de Plată a Jucătorului

Câștigul mediu pentru jucător în acest joc este 96.27%.
Randamentul mediu pentru jucător atunci când se utilizează Cumpără Rotiri Gratuite este de 96.28%.

Coin Gobbler Dice Edition v: 1.0.0.r

# Golden Goal Roulette

Introducere
Cum să pariați
Tipuri de Pariuri
Plati
Limite
Repariere automata
Pariurile Preferate
Pariurile Speciale
Comenzi joc
Funcția Jackpot Cards
Funcția Cash Bomb
Jetoane De Aur Bonus
Întreruperi ale jocului
Procentul de Plată a Jucătorului

# Introducere

La **Golden Goal Roulette**, jucătorul preia controlul asupra începerii fiecărei rotiri, adăugând o întorsătură modernă și dinamică experienței ruletei clasice și oferind o experiență de joc unică și captivantă.Jocul este alcătuit dintr-o roată cu 37 spații (buzunare) și o minge care poate ateriza cu șanse egale pe oricare dintre aceste spații. Numerele de pe roată sunt colorate în mod alternativ roșu și negru. În plus față de numerele de la 1 la 36, roata include un "0" verde. În timp ce roata se mișcă, mingea poate ateriza pe orice buzunar, fie negru, fie roșu, cu un număr par sau unul impar, sau "0". Jucătorul poate alege locul unde să parieze - fie pe un singur număr, fie pe o serie de numere, pe orice culoare și așa mai departe. Obiectivul **Golden Goal Roulette** este de a face o estimare corectă cu privire la buzunarul pe care va ateriza mingea.

**Golden Goal Roulette** v: 3.2.0.r

# Cum să pariați

Jucătorul trebuie să selecteze mai întâi un jeton. După aceasta, jucătorul trebuie să aleagă unde să parieze. Poate fi pe un singur număr sau mai multe numere. Există o

mare varietate de combinații de pariuri care plătesc diferit în conformitate cu regulile jocului (a se vedea mai jos).

În cazul în care soldul nu este suficient ca să acopere pariul integral, jetoanele vor fi plasate parțial, în funcție de soldul disponibil.

Pentru a începe un joc, jucătorul trebuie să plaseze pariul dorit și să dea click pe butonul "Start". Mingea este rotită și atunci când în cele din urmă aterizează pe un număr, acest număr va fi considerat câștigător în rundă. În funcție de tipul de pariu și de corectitudinea predicției, jucătorul va colecta câștigurile. Înainte de a apăsa butonul "Start", jucătorul poate elimina pariul actual.

# Tipuri de Pariuri

În jocul **Golden Goal Roulette**, masa de pariuri este organizată pe rânduri și coloane. Spațiul numerotat "0" este situat chiar la începutul câmpului de numere. Toate pariurile sunt împărțite în două categorii principale: în interior și în exterior. Pariurile interioare sunt pariurile pe numere, în timp ce pariurile exterioare pot fi plasate pe negru sau roșu, impar sau par, prima, a doua sau a treia duzină și un set de anumite numere. Pariurile interioare pot fi plasate pe numerele și liniile care le separă, în timp ce pariurile exterioare sunt în general plasate pe spațiile care nu se referă la zona numerotată a mesei.

**Pariurile interioare**

**Un număr (In plin) (Straight-up)** – Acesta este un pariu care acoperă doar un singur număr, iar jucătorul îl poate plasa pe un singur număr, precum și pe 0.

**Doua numere (Split)** – Jucătorul poate paria pe două numere care sunt adiacente pe masă, fie pe verticală, fie pe orizontală și pariază pe linia dintre cele două numere.

**Trei numere (Street)** – Pariul acoperă trei numere consecutive de pe masa de joc. Jucătorul poate paria și pe următoarele grupuri: 0, 1 și 2 sau 0, 2 și 3.

**Patru numere (Corner)** – Acest pariu acoperă oricare 4 numere care formează un pătrat. Pentru a plasa acest pariu, jucătorul trebuie să pună jetonul în colțul comun al celor patru numere. Jucătorul poate paria de asemenea pe 0, 1, 2 și 3, care este considerat un pariu de corner.

**Sase numere (Pariu linie) (Line)** – Acest pariu acoperă 6 numere iar jucătorul poate plasa un pariu pe două străzi învecinate.

## Pariurile exterioare

**Coloană (Column)** – Acest pariu acoperă 12 numere. În acest caz, jucătorul pariază pe cele 12 numere din oricare dintre cele trei linii orizontale.

**Duzină (Dozen)** – Jucătorul pariază pe una din cele trei grupe de 12 numere și poate plasa un pariu pe căsuțele marcate cu 1st, 2nd sau 3rd.

**Mica (Low 1-18)/Mare (Hih19-36)** – Acest pariu acoperă 18 numere. Pariul nu este plasat pe 0 deoarece nu este considerat mic sau mare. Jucătorul poate paria pe primele 18 (mica) sau ultimele 18 (mare) numere și plasează un pariu pe căsuțele din exterior marcate 1-18 sau 19-36 în mod corespunzător.

**Par/Impar (Even/Odd)** – Jucătorul poate plasa un pariu dacă numărul câștigător va fi impar sau chiar prin selectarea căsuței respective PAR sau IMPAR. "0" nu este nici număr par, nici număr impar.

**Roşu/Negru (Red/Black)** – Jucătorul poate plasa un pariu pe căsuța cu un diamant roșu sau negru și, astfel, pariază pe culoarea numărului câștigător care va fi afișat pe roată. "0" nu este considerat nici număr roșu, nici negru.

## Pariuri anunțate

Jucătorul poate plasa pariuri, denumite "anunțuri", pe cursa roții de ruletă. Numerele de pe cursa roții de ruletă repetă numerele de pe roată, iar fiecare sector corespunde unei combinații specifice de pariuri care poate fi plasată pe acesta.

**Zero** – Numerele cele mai apropiate de zero - 12, 35, 3, 26, 0, 32 și 15. Pariul este format din patru jetoane - trei jetoane sunt plasate pe pariu de tip split și un jeton pe un pariu In plin.

Amplasarea jetoanelor:

- 1 jeton pe 0/3 Doua numere
- 1 jeton pe 12/15 Doua numere
- 1 jeton pe 26 Un număr (In plin)
- 1 jeton pe 32/35 Doua numere

Voisins – Șaptesprezece numere ce se află între 22 și 25 pe roată, inclusiv 22 și 25.

Amplasarea jetoanelor:

- 2 jetoane pe 0/2/3 Trei numere
- 1 jeton pe 4/7 Doua numere
- 1 jeton pe 12/15 Doua numere
- 1 jeton pe 18/21 Doua numere
- 1 jeton pe 19/22 Doua numere
- 2 jetoane pe 25/26/28/29 Patru numere
- 1 jeton pe 32/35 Doua numere

**Orphelins** – Cinci jetoane sunt pariate pe patru pariuri de tip split și un pariu In plin.

Amplasarea jetoanelor:

- 1 jeton pe 1 Un număr (In plin)
- 1 jeton pe 6/9 Doua numere
- 1 jeton pe 14/17 Doua numere
- 1 jeton pe 17/20 Doua numere
- 1 jeton pe 31/34 Doua numere

**Tiers** – Cele douăsprezece numere care se află pe partea opusă a roții, între 27 și 33 inclusiv 27 și 33. 6 jetoane sunt plasate pe 6 pariuri de tip split.

Amplasarea jetoanelor:

- 1 jeton pe 5/8 Doua numere
- 1 jeton pe 10/11 Doua numere
- 1 jeton pe 13/16 Doua numere
- 1 jeton pe 23/24 Doua numere
- 1 jeton pe 27/30 Doua numere
- 1 jeton pe 33/36 Doua numere

**Pariuri Vecini** – Prin intermediul acestui buton, jucătorul poate alege numerele învecinate ale unui număr selectat de pe roată (cele adiacente de fiecare parte a numărului selectat de pe roată) și un pariu va fi plasat automat pe acele numere învecinate.

Amplasarea jetoanelor:
Echivalentul pariului In plin.

Pentru a asigura o experiență de joc corectă și plăcută pentru toți jucătorii, pot fi aplicate restricții și ghiduri specifice de pariere. În cazul plasării unor astfel de pariuri, va fi afișată o notificare de restricție.

# Plati

| PARIU | PLATA |
|---|---|
| Un număr (In plin) (Straight-up) | 35:1 |
| Doua numere (Split) | 17:1 |
| Trei numere (Street) | 11:1 |
| Patru numere (Corner) | 8:1 |
| Sase numere (Line) | 5:1 |
| Coloană (Column) | 2:1 |
| Duzină (Dozen) | 2:1 |
| Mica/Mare (Low 1-18/High 19-36) | 1:1 |
| Par/Impar (Even/Odd) | 1:1 |
| Roşu/Negru (Red/Black) | 1:1 |

Defecțiunile anulează toate câștigurile și pariurile.

# Limite

| PARIU | PARIU MIN. | PARIU MAX. |
|---|---|---|
| Un număr (In plin) (Straight-up) | Configurable per Operator | Configurable per Operator |
| Doua numere (Split) | Configurable per Operator | Configurable per Operator |
| Trei numere (Street) | Configurable per Operator | Configurable per Operator |
| Patru numere (Corner) | Configurable per Operator | Configurable per Operator |
| Sase numere (Line) | Configurable per Operator | Configurable per Operator |
| Coloană (Column) | Configurable per Operator | Configurable per Operator |
| Duzină (Dozen) | Configurable per Operator | Configurable per Operator |
| Mica/Mare (Low 1-18/High 19-36) | Configurable per Operator | Configurable per Operator |
| Par/Impar (Even/Odd) | Configurable per Operator | Configurable per Operator |
| Roşu/Negru (Red/Black) | Configurable per Operator | Configurable per Operator |

Defecțiunile anulează toate câștigurile și pariurile.

# Repariere automată

Funcția de **Repariere automată** le oferă jucătorilor opțiunea de a repeta un pariu selectat. Atunci când este activată funcția de **Repariere automată**, jocul intră în modul automat, în care pariurile sunt plasate automat pentru un anumit număr de jocuri. La clic butonului, jucătorului i se solicită să aleagă numărul de jocuri pentru reparierea automată și apoi să clic butonul Start. Aceasta poate fi pornită numai dacă

jucătorul are un pariu anterior sau actual și dacă soldul acoperă pariul pentru prima rundă. Funcția de **Repariere automată** poate fi dezactivată oricând prin clic butonului "Stop" (butonul este activ doar când jocul este în modul de **Repariere automată**).

Funcția de pariere automată se va opri după ce jucătorul va accesa funcția de **Jackpot Cards**.

## Pariurile Preferate

Îi permite jucătorului să salveze până la 10 pariuri sau combinații de pariuri personalizate pentru acces rapid în timpul jocului. Pentru a utiliza această funcționalitate, jucătorul trebuie mai întâi să plaseze pariul pe masă/cursa roții de ruletă și apoi să acceseze meniul "Pariurile Preferate". Se va afișa un nume automat, iar jucătorul va avea opțiunea de a-l personaliza înainte de a salva pariul, împreună cu numele preferat, folosind butonul de salvare. Jucătorul va putea edita numele pariului în orice moment.

## Pariurile Speciale

Jucătorul poate plasa următoarele pariuri clic butonul "Pariuri favorite".

- **FINALE EN PLEIN**

| Tipul pariului | Numărul de jetoane care acoperă pariul | Numerele pariului |
|---|---|---|
| Finale 0 en plein | 4 | 0, 10, 20, 30 |
| Finale 1 en plein | 4 | 1, 11, 21, 31 |
| Finale 2 en plein | 4 | 2, 12, 22, 32 |
| Finale 3 en plein | 4 | 3, 13, 23, 33 |
| Finale 4 en plein | 4 | 4, 14, 24, 34 |
| Finale 5 en plein | 4 | 5, 15, 25, 35 |
| Finale 6 en plein | 4 | 6, 16, 26, 36 |

| | | |
|---|---|---|
| Finale 7 en plein | 3 | 7, 17, 27 |
| Finale 8 en plein | 3 | 8, 18, 28 |
| Finale 9 en plein | 3 | 9, 19, 29 |

- **FINALES A CHEVAL**

| Tipul pariului | Numărul de jetoane care acoperă pariul | Numerele pariului |
|---|---|---|
| Finale a cheval 0/3 | 4 | 0/3, 10/13, 20/23, 30/33 |
| Finale a cheval 1/4 | 4 | 1/4, 11/14, 21/24, 31/34 |
| Finale a cheval 2/5 | 4 | 2/5, 12/15, 22/25, 32/35 |
| Finale a cheval 3/6 | 4 | 3/6, 13/16, 23/26, 33/36 |
| Finale a cheval 4/7 | 4 | 4/7, 14/17, 24/27, 34 |
| Finale a cheval 5/8 | 4 | 5/8, 15/18, 25/28, 35 |
| Finale a cheval 6/9 | 4 | 6/9, 16/19, 26/29, 36 |
| Finale a cheval 7/10 | 3 | 7/10, 17/20, 27/30 |
| Finale a cheval 8/11 | 3 | 8/11, 18/21, 28/31 |
| Finale a cheval 9/12 | 3 | 9/12, 19/22, 29/32 |

- **PARIURI COMPLETE**

Acoperă toate pariurile interne pentru un număr individual.

De exemplu, un pariu complet pe numărul 9 va plasa 30 de jetoane (1 - Un număr-In plin(Straight-up), 6 -Doua numere (Split), 3 - Trei numere (Street), 8 - Patru numere (Corner), 12 - Sase numere-Pariu linie(Line))

- Pariu complet pe 0 va plasa 17 jetoane.
- Pariul complet pe numerele 1 și 3 va plasa 27 de jetoane fiecare.
- Pariul complet pe 2 este de 36 de jetoane.
- Pariul complet pe numerele 34 și 36 va plasa 18 de jetoane fiecare.
- Pariul complet pe 35 este de 24 de jetoane.
- Pariu complet pe numerele de pe prima coloană (4 - 31) și numerele de pe a treia coloană (6 - 33) va plasa 30 de jetoane pe număr.
- Pariul complet pe numerele coloanei 2 (5 - 32) va plasa 40 de jetoane pe număr.

# Comenzi joc

Pe ecranul **Golden Goal Roulette** se afișează următoarele:

**Pariu Min/Max în joc** – Acest câmp arată setările pentru pariul minim și maxim pentru masa de joc.

Făcând clic pe câmp, se va deschide tabelul cu limite de pariere și plăți.

**Jeton** – Există șase jetoane cu valori diferite ale pariului din care jucătorul poate alege. Selectând oricare dintre opțiunile posibile, jucătorul activează valoarea afișată. Plasând acest jeton pe câmpul de joc, jucătorul poate schimba valoarea unui pariu. Pariul minim permis poate fi văzut în câmpul "Pariu Min/Max în joc".

Dacă valoarea pariului pentru un anumit sector a ajuns la 100 și include un simbol zecimal, valoarea jetonului va fi afișată alături de valoarea primară cu semnul "+".

Dacă valoarea unui jeton este mai mare de o mie, acesta va fi prezentat folosind simbolul "K", iar dacă conține intervale mai mici (de exemplu, 1001 sau 1501,50), valoarea jetonului va fi afișată printr-un "K+" (de exemplu, 1K+ sau 1,5K+). Respectiv, același lucru se va aplica și dacă valoarea depășește un milion sau un miliard, folosind simbolurile "M" și "B".

Suma totală a pariurilor pentru runda curentă de joc poate fi verificată în câmpul "PARIU".

**Start** – Acest buton devine disponibil odată ce jucătorul își plasează pariul. La apăsarea acestuia, jocul va începe, iar bila va începe să se învârtă.

**Oprire** – Acest buton va opri roata și va afișa imediat rezultatul.

**Colectează** – La activarea butonului "Colectează" întreaga sumă câștigătoare este transferată din câmpul "Câştig" în câmpul "Balanţă".

**Repetați** – Butonul de repetare devine disponibil după primul joc. Apăsați acest buton pentru a repune pariurile din jocul anterior.

**Dublați –** Acest buton dublează valoarea pariului actual.

**Repetați** – Butonul de repetare devine disponibil după primul joc. Apăsați acest buton pentru a repune pariurile din jocul anterior.

**Anulare** – Făcând clic acest buton, jucătorul va putea să își retragă ultimul pariu sau să retragă jetoanele în ordinea inversă a plasării lor. Cu un simplu dublu clic toate pariurile curente vor fi eliminate din câmpul de joc.

**Controlul sunetului** – La activarea butonului, sunetul jocului este pornit/oprit, în funcție de starea sa anterioară.

/

**Reglarea dimensiunii ecranului** – La activarea butonului, ecranul fie se extinde, fie își reduce dimensiunea, în funcție de starea sa actuală.

**Statistici** – La activarea acestui buton, se afișează ecranul "Statistici". Funcția devine disponibilă doar după ce jucătorul efectuează 20 de rotiri.

Selectarea fiecăreia dintre pictogramele din partea de sus a casetei de dialog furnizează date pentru diferitele tipuri de statistici, în timp ce cursorul din partea de jos arată numărul de runde din care rezultă aceste statistici. În timpul fazei de pariere, jucătorul poate paria pe un număr sau pe un grup de numere direct pe ecranul de statistici. Când se plasează pariurile prin intermediul ecranului de statistici, jetoanele vor fi plasate pe masa de pariuri.

**Ascundeți Calde/Reci** – Cu ajutorul acestui buton se activează/dezactivează indicatorii pentru numerele calde/reci de pe masa de pariuri, în funcție de starea lor anterioară.

**Ieşire** – Prin activarea acestui buton, jucătorul iese din joc și se întoarce la pagina principală a jocurilor.

**Balanţă** – Afișează suma disponibilă pentru jucător.

**Câştig** – Afișează suma câștigată în timpul jocului.

**Pariu** – Afișează suma pariului actual.

**Ultimele numere** – La începutul jocului, linia este goală. După fiecare apăsare a butonului Start, se înregistrează numărul fiecărei runde. Prin selectarea unuia dintre numere, jucătorul poate repeta pariurile plasate în jocul aferent.
Atunci când treceți peste un număr din linie, pariul jucătorului, câștigul și multiplicatorii dinamici (dacă există) pentru runda respectivă vor fi afișate temporar în mod corespunzător în câmpurile CÂȘTIG, PARIU și MASA/CURSA ROȚII DE RULETĂ.

/

**Masa de ruletă/Cursa roții de ruletă** – Pe aceste câmpuri, jucătorul alege unde să plaseze un pariu - pe masa de ruletă și/sau pe cursa roții.

**Istoric jocuri** – La apăsarea acestui buton, se va deschide o fereastră cu informații detaliate despre jocurile anterioare. Aceasta îi permite jucătorului să își verifice istoricul jocurilor pentru o perioadă de până la 30 de zile anterioare, să vadă modificările soldului după fiecare tranzacție, precum și sumele pariate și câștigate, să vadă ora exactă a pariurilor în ordine cronologică și rezultatul vizual al fiecăruia dintre aceste pariuri.

**Numărul jocului și ceasul** – Afișează numărul jocului și ceasul.

Toate valorile din tabelul de mai sus au doar caracter ilustrativ.

# Funcția Jackpot Cards

**Jackpot Cards** este o funcție care se activează aleatoriu și este disponibilă când se joacă orice joc care o conține.

**Jackpot Cards** este o funcție de joc cu patru niveluri. Fiecare nivel este ilustrat printr–o culoare de cărți de joc:

- TREFLĂ – Nivelul 1 (cea mai joasă valoare);
- CARO – Nivelul 2;
- CUPĂ – Nivelul 3;
- PICĂ – Nivelul 4 și cel mai înalt.

Fiecare valoare și valută pentru un nivel în **Jackpot Cards** este afișată pe partea dreaptă a simbolului de carte care îi corespunde.

Contribuția la fiecare nivel este calculată în baza unui procent din pariul jucătorului. Nu se deduce nicio sumă din pariul jucătorului.

- DECLANȘARE

Funcția **Jackpot Cards** poate fi activat aleatoriu după încheierea unui singur joc și după ce au fost colectate toate câștigurile rezultate, dacă este cazul. Când **Jackpot Cards** este declanșat, jucătorului i se garantează în mod automat unul dintre nivelurile funcției.

**Jackpot Cards** se joacă deasupra jocului de bază și nu îl închide. Dupa ce se termină, comanda se întoarce la jocul care se juca înainte de declanșarea **Jackpot Cards**.

- REGULI ȘI COMENZI

Odată declanșat, jucătorul este dus în funcția jocului **Jackpot Cards**, unde este afișat un cadrul de selecție format din 12 cărți cu fața în jos. Jucătorul selectează niște cărți pe ecran până ce se vor afișa 3 cărți cu simboluri identice. Nivelul **Jackpot Cards** acordat este cel care corespunde simbolului afișat. Suma câștigătoare va corespunde sumei acumulate în momentul dezvăluirii ultimului simbol pereche și va fi adăugată automat la soldul jucătorului.

Jucătorul are o șansă aleatorie de a câștiga orice nivel al funcției cu un pariu de calificare, de fiecare dată când intră în **Jackpot Cards**.

- Pariuri de calificare: Configurable per Operator

Toate pozițiile de la masă pot activa **Jackpot Cards**, cu excepția pariurilor opuse, unde sunt disponibile și plasate simultan: Split/Split, Split/Split și Split/Split.

- CONEXIUNE LA INTERNET LENTĂ ȘI DECONECTARE

O conexiune la Internet lentă ar putea provoca o întârziere și arăta valori acordate vechi.

Funcția **Jackpot Cards** susține recuperarea în caz de deconectare.

În cazul în care jocul este întrerupt din cauza pierderii unei conexiuni, la următoarea accesare a jocului de către jucător, jocul neterminat va fi automat reluat cu setările avute în momentul imediat de dinaintea întreruperii.

- CÂȘTIGĂTORI

Dacă este acordat oricare dintre câștigurile **Jackpot Cards**, toți jucătorii care joacă funcția vor fi notificați pe ecran cu privire la petrecerea evenimentului.

# Funcția Cash Bomb

**Cash Bomb** este o funcție asociată cu **Jackpot Cards**. Când se câștigă un nivel **Jackpot Cards** (treflă, caro, cupă sau pică), jucătorii au șansa de a câștiga bani în plus din **Cash Bomb**. **Cash Bomb** are o singură suită.

Contribuțiile la **Cash Bomb** se calculează pe baza unui procent din pariul jucătorului. Nu se deduce nicio sumă din pariul jucătorului.

**Declanșare:**

**Cash Bomb** se activează atunci când se câștigă un nivel **Jackpot Cards** și culoarea acestuia corespunde cu culoarea **Cash Bomb** selectată.

Dacă nu există nicio potrivire, **Cash Bomb** rămâne activă pentru următorul câștig eligibil din **Jackpot Cards**.

**Reguli și comenzi:**

- Doar jocurile cu pictograma **Cash Bomb** pot câștiga o parte din premiu.
- Când este activată, premiul **Cash Bomb** este împărțit între jucătorii eligibili și activi, selectați aleatoriu.
- Numărul câștigătorilor și sumele câștigate sunt stabilite în setările sistemului.
- Fiecare jucător selectat primește un procent din premiul total.
- Câștigătorul **Jackpot Cards** poate primi o parte din câștig.
- **Cash Bomb** are o oră de începere și una de încheiere.
- **Cash Bomb** apare sub forma unei pictograme dinamită plutitoare, cu suma premiului actual.
- Poate fi mutată liber pe ecranul jocului pentru mai multă comoditate.
- Pariu minim de calificare: Configurable per Operator

**Câștigători:**

Dacă **Cash Bomb** explodează, jucătorii activi selectați aleatoriu din grupul de participanți eligibili vor primi o parte din fondul de premii. Vor vedea o animație cu explozia unei bombe, împreună cu monede care se mută de la bombă în soldul lor. Jucătorii care erau eligibili, dar nu au fost selectați, vor vedea o animație diferită, fără explozie sau actualizarea soldului.

Jucătorul poate face clic pe pictograma **Cash Bomb** pentru a vedea toți câștigătorii și fondul de premii pentru bomba actuală.Jucătorul poate vedea și bombele anterioare, inclusiv informații despre câștigători și fondurile de premii.

# Jetoane De Aur Bonus

Operatorul poate acorda gratuit jucătorilor un anumit număr de jetoane de aur (nu se fac deduceri din soldul jucătorului atunci când plasează pariuri cu Jetoanele de aur).

Valoarea pariului și numărul de jetoane în modul Bonus sunt prestabilite și nu pot fi modificate de către jucător.

Funcțiile "Pariurile preferate", "Repariere automată" și "Repariere ultimele numere" (atunci când este disponibilă) vor fi dezactivate pe durata campaniei Jetoanelor De Aur.

În timpul modului Bonus, funcția Cărți Jackpot nu poate fi activată și nu există nicio contribuție la nivelurile de joc.

Toate valorile din tabelul de mai sus au doar caracter ilustrativ.

## Întreruperi ale jocului

În cazul deconectării de la un joc atunci când pariurile sunt deja plasate, acestea rămân valabile și sunt decontate conform regulilor de joc în absența jucătorului. Toate câștigurile rezultate din joc sunt creditate în contul jucătorului. Toate pierderile rezultate din joc sunt reținute în conformitate cu regulile jocului.

În astfel de cazuri, verificați istoricul jocului la reconectare. Vă rugăm să contactați serviciul de asistență pentru clienți pentru informații suplimentare și asistență.

## Procentul de Plată a Jucătorului

Procentul optim de câștig al jocului este 97.30%.

# Slot Video Sparta Dice

## Introducere

Slotul video Sparta Dice este un joc cu 5 role și 20 linii fixed. Slotul este format din 11 simboluri - dintre care 1 este Wild, iar 1 este Bonus. Toate combinațiile câștigătoare sunt plătite de la stânga la dreapta, cu excepția simbolului Bonus.

## Cum să Pariați

- Miza se plasează apăsând butonul "Start”, sau oricare dintre Butoanele pentru miză.
- Prin intermediul butonului "Meniu", jucătorul accesează un ecran în care poate deschide tabelul de plăți și pagina de ajutor.

## Funcție Gamble

În cazul unui câștig, jucătorului îi este dată posibilitatea de a accesa runda Gamble prin apăsarea butonului “Gamble”.
Funcția Gamble se activează când ecranul Gamble este deschis și cartea din mijlocul ecranului este cu fața în jos și se aprinde intermitent în roșu și negru. Eticheta “Încercări Gamble Rămase” arată numărul de încercări pe care jucătorul le are pentru acest joc. Eticheta “Sumă Gamble” arată suma pe care jucătorul ar dori să o dubleze în jocul Gamble. Eticheta “Gamble Pentru Câștig” arată suma pe care un jucător o poate câștiga dacă ghicește culoarea cărții. Există două butoane de selectat: “Roşu” și “Negru”. Când se selectează "Negru " sau "Roşu", cartea se mută în sus pe ecran și este păstrată ca istoric. Ultimele cinci cărți din sesiunea jucătorului sunt păstrate în secțiunea Istoric.
Dacă jucătorul a ghicit culoarea cărții, o carte nouă apare în mijlocul ecranului, cu fața în jos și se aprinde intermitent în roșu și negru. Acest proces continuă până când jucătorul ghicește greșit. Ordinea cărților este aleatorie și jucătorul nu poate prezice culoarea următoarei cărți pe baza rezultatelor anterioare. Suma din câmpul “Sumă Gamble” este afișată în câmpul “Câştig”. Dacă jucătorul dorește să încheie jocul “Gamble”, activează butonul “Colectează”. Ecranul se închide și suma din câmpul “Câştig” este transferată în câmpul “Balanţă”.
Dacă jucătorul nu ghicește culoarea cărții, jocul Gamble se termină, iar jucătorul pierde suma. Ecranul se închide. Suma din câmpul “Câştig” este pierdută, și nu se adaugă la Balanţă.
Suma maximă câștigată care poate fi adusă în runda Gamble este menționată în

Tabelul de plată.
Numărul de încercări Gamble este predefinit și configurat pentru fiecare joc. Numărul maxim de încercări poate varia între 1 și 5, în funcție de setările aplicate pentru fiecare joc.

## Comenzi Joc

Următoarele câmpuri apar pe ecranul slotului:

- “Balanţă" – acest câmp afișează soldul jucătorului;
- “Câştig” – acest câmp afișează suma totală câștigată din linii, la o rotație a rolelor. Dacă este activat butonul "Colectează” în timp ce este activă animația pentru sumă în creștere, animația se oprește și se afișează suma câștigată pentru această rotire a rolelor;
- Câmp Linie de Plată – acest câmp este situat sub role. Indică numărul liniei și suma câștigată de jucător din această combinație.

Următoarele butoane apar pe ecranul slotului:

| Buton | Nume | Descriere |
|---|---|---|
| | Pariu | Când este activat butonul "Pariu”, se plasează un pariu. Dacă a fost câștigată o sumă mai devreme, aceasta este adăugată automat la soldul jucătorului. |
| | Stop Toate | Când butonul “Stop Toate” este activat, toate rolele se opresc în același timp și butonul se schimbă în “Start” (în cazul în care nu există nicio combinație câștigătoare), și “Colectează” (în cazul în care există o combinație câștigătoare). După activarea butoanelor "Start” și "Pariu”, rolele încep să se rotească, iar butonul "Pariu” se transformă în "Stop Toate”. |
| | Colectează | La activarea butonului “Colectează” animația câștigurilor în creștere se oprește și în câmpul “Câştig” întreaga sumă câștigată este afișată, iar butonul primește statutul de “Pariu”. |

| | | |
|---|---|---|
| | Start | La activarea butonului “Start”, rolele incep rotirea. Jucătorul poate ține apăsat butonul pentru a activa funcția de Rotire Turbo, care mărește viteza de rotire a rolelor. Dacă a fost câștigată o sumă mai devreme, butonul "Pornire" este înlocuit cu butonul "Încasare". |
| | Încasare Câștig | După activarea butonului "Încasare Câștig”, întreaga sumă câștigată este transferată din câmpul "Câștig” în câmpul "Sold”. |
| | Gamble | Atunci când este activat, deschide ecranul Gamble. |
| | Opțiuni de pariere | La deschidere, jucătorul poate alege dintre diferite opțiuni de pariere. Valoarea opțiunilor de pariere selectate în prezent este afișată aici. |
| | Tabel de plată | Butonul “Tabel de plată” este situat în interiorul meniului “Setări”. Atunci când este activat, acest buton deschide regulile acestui joc. |
| | Ajutor | “Ajutor”este localizat în interiorul meniului “Setări”. Atunci când este activat, acest buton deschide fișierul de ajutor. |
| | Setări autoplay | "Setări autoplay" se află în meniul "Setări". De acolo jucătorul poate defini condițiile modului Autoplay. |
| | Setările jocului | "Setările jocului" se află în meniul "Setări". De acolo jucătorul poate activa/dezactiva "Modul mâna stânga" (doar pentru dispozitivele mobile) și "Muzică ambientală". |

| | | |
|---|---|---|
| | Istoric jocuri | La apăsarea acestui buton, se va deschide o fereastră cu informații detaliate despre jocurile anterioare. Aceasta îi permite jucătorului să își verifice istoricul jocurilor pentru o perioadă de până la 30 de zile anterioare, să vadă modificările soldului după fiecare tranzacție, precum și sumele pariate și câștigate, să vadă ora exactă a pariurilor în ordine cronologică și rezultatul vizual al fiecăruia dintre aceste pariuri. |
| | Valoarea pariu | Suma afișată pe fiecare buton "valoare pariu" reprezintă suma totală pentru toate liniile de pariu active în acest moment. Când este activat, valori diferite sunt afișate pe el, iar jucătorul poate alege. |
| | Autoplay | Când butonul “Autoplay” este activat, jocul intră în modul Autoplay. |
| | Stop Auto | Când butonul “Stop Auto” este activat, modul de joc “Autoplay” se oprește. Butonul este activ doar atunci când jocul este în modul Autoplay. |
| | Joc Rapid | Acest buton reglează viteza de oprire a rolelor. Jocul acceptă 3 niveluri diferite de viteză de oprire. |
| | Controlul sunetului | La activarea butonului, sunetul jocului este pornit/oprit, în funcție de starea sa anterioară. |
| | Muzică ambientală | La activarea butonului, muzica ambientală a jocului va fi pornită/oprită, în funcție de starea sa anterioară. |
| | Controlul dimensiunii ecranului | La activarea butonului, ecranul fie se extinde, fie își reduce dimensiunea, în funcție de starea sa curentă. Acest buton este activat doar în varianta desktop. |
| | Meniu | Dând clic pe butonul "Meniu", jucătorul deschide meniul "Setări". |

| | | |
|---|---|---|
| | Închide | Când este activat, acest buton readuce jucătorul la ecranul principal. |
| | Ieşire | Prin activarea acestui buton, jucătorul iese din joc. Butonul este inactiv atunci când rolele se rotesc, când jucătorul a câştigat şi are opţiunea de a paria, în modul Pariere, şi în timpul Rotirilor Gratuite şi/sau a altor Funcţii de Joc (dacă acestea sunt prezente în joc). Dacă o sumă este câştigată, atunci când se activează butonul, suma câştigată se adaugă la soldul jucătorului şi jocul se închide. Jucătorul nu poate juca mai departe această ultimă sumă câştigată. |

În partea de jos a ecranului jocului, jucătorul poate vizualiza şi numărul jocului şi ceasul.

Toate valorile din tabelul de mai sus au doar caracter ilustrativ.
Dacă jucătorul utilizează un computer desktop sau laptop, apăsând tasta "Spaţiu" pe tastatură poate determina pornirea sau oprirea rotirii rolelor, în funcţie de starea actuală a jocului. De asemenea, mai poate şi opri animaţia sumei în creştere, dacă aceasta este activă.

## Cumpăraţi Bonusul

Când butonul "Cumpăraţi Bonusul" este activat, jucătorul are posibilitatea de a cumpăra Rotiri Gratuite şi/sau alte Funcţii de Joc (dacă acestea sunt prezente în joc). Odată ce această acţiune este finalizată, rolele încep să se rotească şi, în acelaşi timp, butonul se schimbă în "Activ". Butonul este inactiv atunci când rolele se rotesc, în timpul Rotirilor Gratuite, şi este posibil să nu fie disponibil pentru fiecare opţiune de pariu.

## Reguli

- Castigurile sunt afisate în Tabel de plată.
- Premiile Bonus sunt independente de premiile pentru liniile de plată şi sunt, de asemenea, adăugate la suma totală plătită.

- În cazul unor combinații câștigătoare multiple pe aceeași linie, este plătită combinația care aduce un profit mai mare pentru jucător.
- În cazul a două câștiguri diferite, cu un profit egal pe aceeași linie de plată, este plătită combinația mai lungă.
- Se adaugă câștiguri simultane pe diferite linii de câștig.
- Defecțiunile anulează toate câștigurile și pariurile.
- Pariu Min./Max: Configurable per Operator

# Rotiri Gratuite

În cazul unei combinații câștigătoare cu 3 simboluri Bonus jucătorul are ocazia de a juca 12 Rotiri Gratuite.
Jucătorul poate porni rotirile dacă face apasă butonul "START".
Rolele încep automat să se rotească până când toate Rotirile Gratuite sunt finalizate.
Rotirile Gratuite sunt jucate folosind pariul și numărul de linii declanșatoare.
Funcția Rotiri Gratuite nu poate fi oprită.
Dacă în timpul funcției Rotiri Gratuite, apar încă 3 simboluri Bonus, 12 rotiri noi sunt adăugate la rotirile rămase.
După ce toate Rotiri Gratuite sunt finalizate, suma totală câștigată în Rotiri Gratuite poate fi jucată în jocul "Gamble" (dacă suma este mai mică sau egală cu cea specificată în ecranul Tabel de plată).
În timpul Rotirilor Gratuite se folosește un set alternativ de role.

- CUMPĂRĂ ROTIRI GRATUITE

Funcția Cumpără Rotiri Gratuite îi permite jucătorului să cumpere 12 Rotiri Gratuite.
Funcția costă de 100 de ori pariul total al jocului.
Este posibil ca funcția să nu fie disponibilă pentru fiecare opțiune de pariu.

# Mod Învârtire Bonus

- În timpul jocului de bază, jucătorului îi pot fi oferite un anumit număr de învârtiri bonus din partea operatorului în mod obișnuit (apăsând butonul pariere nu este luat nimic din soldul jucătorului).
- Valoarea pariului și numărul de linii din Modul bonus învârtire sunt predeterminate și nu pot fi modificate de jucător.

- În timpul Modului Învârtire Bonus nu poate fi activată funcția Jackpot Cards și nu există nicio contribuție la nivelurile jocului.

## Funcția Jackpot Cards

Jackpot Cards este o funcție care se activează aleatoriu și este disponibilă când se joacă orice joc care o conține.
Jackpot Cards este o funcție de joc cu patru niveluri. Fiecare nivel este ilustrat printr–o culoare de cărți de joc:

- TREFLĂ - Nivelul 1 (cea mai joasă valoare);
- CARO - Nivelul 2;
- CUPĂ - Nivelul 3;
- PICĂ - Nivelul 4 și cel mai înalt.

Fiecare valoare și valută pentru un nivel în Jackpot Cards este afișată pe partea dreaptă a simbolului de carte care îi corespunde.
Contribuția la fiecare nivel este calculată în baza unui procent din pariul jucătorului. Nu se deduce nicio sumă din pariul jucătorului.

- DECLANȘARE

Funcția Jackpot Cards poate fi activat aleatoriu după încheierea unui singur joc și după ce au fost colectate toate câștigurile rezultate, dacă este cazul. Când Jackpot Cards este declanșat, jucătorului i se garantează în mod automat unul dintre nivelurile funcției.
Jackpot Cards se joacă peste jocul de bază și nu închide jocul de bază. Funcția de Joc Automat se oprește automat după activarea rundei Jackpot Cards. După finalizarea acesteia, jocul care se juca înainte de activarea funcției Jackpot Cards este reluat.

- REGULI ȘI COMENZI

Odată declanșat, jucătorul este dus în funcția jocului Jackpot Cards, unde este afișat un cadrul de selecție format din 12 cărți cu fața în jos. Jucătorul selectează niște cărți pe ecran până ce se vor afișa 3 cărți cu simboluri identice. Nivelul Jackpot Cards acordat este cel care corespunde simbolului afișat. Suma câștigătoare va corespunde sumei acumulate în momentul dezvăluirii ultimului simbol pereche și va fi adăugată automat la soldul jucătorului.
Suma câștigată în runda Jackpot Cards nu poate fi utilizată în runda Gamble.
Jucătorul are o șansă aleatorie de a câștiga orice nivel al funcției cu un pariu de

calificare, de fiecare dată când intră în Jackpot Cards.
Pariuri de calificare: Configurable per Operator

- CONEXIUNE LA INTERNET LENTĂ ȘI DECONECTARE

O conexiune la Internet lentă ar putea provoca o întârziere și arăta valori acordate vechi.
Funcția Jackpot Cards susține recuperarea în caz de deconectare.

- CÂȘTIGĂTORI

Dacă este acordat oricare dintre câștigurile Jackpot Cards, toți jucătorii care joacă funcția vor fi notificați pe ecran cu privire la petrecerea evenimentului.

# Funcția Cash Bomb

Cash Bomb este o funcție asociată cu Jackpot Cards. Când se câștigă un nivel Jackpot Cards (treflă, caro, cupă sau pică), jucătorii au șansa de a câștiga bani în plus din Cash Bomb. Cash Bomb are o singură suită.

Contribuțiile la Cash Bomb se calculează pe baza unui procent din pariul jucătorului. Nu se deduce nicio sumă din pariul jucătorului.

**Declanșare:**

Cash Bomb se activează atunci când se câștigă un nivel Jackpot Cards și culoarea acestuia corespunde cu culoarea Cash Bomb selectată.
Dacă nu există nicio potrivire, Cash Bomb rămâne activă pentru următorul câștig eligibil din Jackpot Cards.

**Reguli și comenzi:**

- Când este activată, premiul Cash Bomb este împărțit între jucătorii eligibili și activi, selectați aleatoriu.
- Numărul câștigătorilor și sumele câștigate sunt stabilite în setările sistemului.
- Fiecare jucător selectat primește un procent din premiul total.
- Câștigătorul Jackpot Cards poate primi o parte din câștig.
- Cash Bomb are o oră de începere și una de încheiere.
- Cash Bomb apare sub forma unei pictograme dinamită plutitoare, cu suma premiului actual.

- Poate fi mutată liber pe ecranul jocului pentru mai multă comoditate.
- Doar jocurile cu pictograma Cash Bomb pot câștiga o parte din premiu.
- Suma câștigată în funcția Cash Bomb nu poate fi utilizată în modul Gamble.
- Pariu minim de calificare: Configurable per Operator

**Câștigători:**

Dacă Cash Bomb explodează, jucătorii activi selectați aleatoriu din grupul de participanți eligibili vor primi o parte din fondul de premii. Vor vedea o animație cu explozia unei bombe, împreună cu monede care se mută de la bombă în soldul lor. Jucătorii care erau eligibili, dar nu au fost selectați, vor vedea o animație diferită, fără explozie sau actualizarea soldului.

Jucătorul poate face clic pe pictograma Cash Bomb pentru a vedea toți câștigătorii și fondul de premii pentru bomba actuală.Jucătorul poate vedea și bombele anterioare, inclusiv informații despre câștigători și fondurile de premii.

# Întreruperi ale Jocului

- Recuperarea Completă a Jocului

În cazul în care jocul este întrerupt din cauza pierderii unei conexiuni, la următoarea accesare a jocului de către jucător, jocul neterminat va fi automat reluat cu setările avute în momentul imediat de dinaintea întreruperii.

- Anularea jocului

În cazul în care jocul a fost anulat din cauze independente de jucător, momentul anulării este considerat finalul jocului. Orice sume acumulate vor fi returnate automat jucătorului.

# Joc Responsabil

- Instrucțiuni pentru folosirea funcției de autoplay

Atunci când este apăsat butonul "Autoplay”, jocul intră în modul automat pentru un număr limitat de rotiri. În timpul funcției de Autoplay, numărul de rotiri rămase va descrește în interiorul butonului "Stop auto” și, odată atinsă valoarea zero, funcția de Autoplay se va încheia automat. Jucătorul poate, în orice moment, să dezactiveze funcția de Autoplay apăsând butonul "Stop auto”.

# Procentul de Plată a Jucătorului

Câștigul mediu pentru jucător în acest joc este 96.01%.

Sparta Dice v: 1.0.0.r

# Slot Video Vampire Dice

## Introducere

Slotul video Vampire Dice este un joc cu 5 role și 5 linii fixed. Slotul este format din 11 simboluri - dintre care 1 este Wild. Toate combinațiile câștigătoare sunt plătite de la stânga la dreapta.

## Cum să Pariați

- Miza se plasează apăsând butonul "Start”, sau oricare dintre Butoanele pentru miză.
- Prin intermediul butonului "Meniu", jucătorul accesează un ecran în care poate deschide tabelul de plăți și pagina de ajutor.

## Funcție Gamble

În cazul unui câștig, jucătorului îi este dată posibilitatea de a accesa runda Gamble prin apăsarea butonului “Gamble”.
Funcția Gamble se activează când ecranul Gamble este deschis și cartea din mijlocul ecranului este cu fața în jos și se aprinde intermitent în roșu și negru. Eticheta “Încercări Gamble Rămase” arată numărul de încercări pe care jucătorul le are pentru acest joc. Eticheta “Sumă Gamble” arată suma pe care jucătorul ar dori să o dubleze în jocul Gamble. Eticheta “Gamble Pentru Câștig” arată suma pe care un jucător o poate câștiga dacă ghicește culoarea cărții. Există două butoane de selectat: “Roşu” și “Negru”. Când se selectează "Negru " sau "Roşu", cartea se mută în sus pe ecran și este păstrată ca istoric. Ultimele cinci cărți din sesiunea jucătorului sunt păstrate în secțiunea Istoric.
Dacă jucătorul a ghicit culoarea cărții, o carte nouă apare în mijlocul ecranului, cu fața în jos și se aprinde intermitent în roșu și negru. Acest proces continuă până când jucătorul ghicește greșit. Ordinea cărților este aleatorie și jucătorul nu poate prezice culoarea următoarei cărți pe baza rezultatelor anterioare. Suma din câmpul “Sumă Gamble” este afișată în câmpul “Câştig”. Dacă jucătorul dorește să încheie jocul “Gamble”, activează butonul “Colectează”. Ecranul se închide și suma din câmpul “Câştig” este transferată în câmpul “Balanţă”.
Dacă jucătorul nu ghicește culoarea cărții, jocul Gamble se termină, iar jucătorul pierde suma. Ecranul se închide. Suma din câmpul “Câştig” este pierdută, și nu se adaugă la Balanţă.
Suma maximă câștigată care poate fi adusă în runda Gamble este menționată în

Tabelul de plată.
Numărul de încercări Gamble este predefinit și configurat pentru fiecare joc. Numărul maxim de încercări poate varia între 1 și 5, în funcție de setările aplicate pentru fiecare joc.

## Comenzi Joc

Următoarele câmpuri apar pe ecranul slotului:

- “Balanţă" – acest câmp afișează soldul jucătorului;
- “Câştig” – acest câmp afișează suma totală câștigată din linii, la o rotație a rolelor. Dacă este activat butonul "Colectează” în timp ce este activă animația pentru sumă în creștere, animația se oprește și se afișează suma câștigată pentru această rotire a rolelor;
- Câmp Linie de Plată – acest câmp este situat sub role. Indică numărul liniei și suma câștigată de jucător din această combinație.

Următoarele butoane apar pe ecranul slotului:

| Buton | Nume | Descriere |
|---|---|---|
| | Pariu | Când este activat butonul "Pariu”, se plasează un pariu. Dacă a fost câștigată o sumă mai devreme, aceasta este adăugată automat la soldul jucătorului. |
| | Stop Toate | Când butonul “Stop Toate” este activat, toate rolele se opresc în același timp și butonul se schimbă în “Start” (în cazul în care nu există nicio combinație câștigătoare), și “Colectează” (în cazul în care există o combinație câștigătoare). După activarea butoanelor "Start” și "Pariu”, rolele încep să se rotească, iar butonul "Pariu” se transformă în "Stop Toate”. |
| | Colectează | La activarea butonului “Colectează” animația câștigurilor în creștere se oprește și în câmpul “Câştig” întreaga sumă câștigată este afișată, iar butonul primește statutul de “Pariu”. |

| | | |
|---|---|---|
| | Start | La activarea butonului “Start”, rolele incep rotirea. Jucătorul poate ține apăsat butonul pentru a activa funcția de Rotire Turbo, care mărește viteza de rotire a rolelor. Dacă a fost câștigată o sumă mai devreme, butonul "Pornire" este înlocuit cu butonul "Încasare". |
| | Încasare Câștig | După activarea butonului "Încasare Câștig”, întreaga sumă câștigată este transferată din câmpul "Câștig” în câmpul "Sold”. |
| | Gamble | Atunci când este activat, deschide ecranul Gamble. |
| | Opțiuni de pariere | La deschidere, jucătorul poate alege dintre diferite opțiuni de pariere. Valoarea opțiunilor de pariere selectate în prezent este afișată aici. |
| | Tabel de plată | Butonul “Tabel de plată” este situat în interiorul meniului “Setări”. Atunci când este activat, acest buton deschide regulile acestui joc. |
| | Ajutor | “Ajutor”este localizat în interiorul meniului “Setări”. Atunci când este activat, acest buton deschide fișierul de ajutor. |
| | Setări autoplay | "Setări autoplay" se află în meniul "Setări". De acolo jucătorul poate defini condițiile modului Autoplay. |
| | Setările jocului | "Setările jocului" se află în meniul "Setări". De acolo jucătorul poate activa/dezactiva "Modul mâna stânga" (doar pentru dispozitivele mobile) și "Muzică ambientală". |

| | | |
|---|---|---|
| | Istoric jocuri | La apăsarea acestui buton, se va deschide o fereastră cu informații detaliate despre jocurile anterioare. Aceasta îi permite jucătorului să își verifice istoricul jocurilor pentru o perioadă de până la 30 de zile anterioare, să vadă modificările soldului după fiecare tranzacție, precum și sumele pariate și câștigate, să vadă ora exactă a pariurilor în ordine cronologică și rezultatul vizual al fiecăruia dintre aceste pariuri. |
| | Valoarea pariu | Suma afișată pe fiecare buton "valoare pariu" reprezintă suma totală pentru toate liniile de pariu active în acest moment. Când este activat, valori diferite sunt afișate pe el, iar jucătorul poate alege. |
| | Autoplay | Când butonul “Autoplay” este activat, jocul intră în modul Autoplay. |
| | Stop Auto | Când butonul “Stop Auto” este activat, modul de joc “Autoplay” se oprește. Butonul este activ doar atunci când jocul este în modul Autoplay. |
| | Joc Rapid | Acest buton reglează viteza de oprire a rolelor. Jocul acceptă 3 niveluri diferite de viteză de oprire. |
| | Controlul sunetului | La activarea butonului, sunetul jocului este pornit/oprit, în funcție de starea sa anterioară. |
| | Muzică ambientală | La activarea butonului, muzica ambientală a jocului va fi pornită/oprită, în funcție de starea sa anterioară. |
| | Controlul dimensiunii ecranului | La activarea butonului, ecranul fie se extinde, fie își reduce dimensiunea, în funcție de starea sa curentă. Acest buton este activat doar în varianta desktop. |
| | Meniu | Dând clic pe butonul "Meniu", jucătorul deschide meniul "Setări". |

| | | |
|---|---|---|
| | Închide | Când este activat, acest buton readuce jucătorul la ecranul principal. |
| | Ieşire | Prin activarea acestui buton, jucătorul iese din joc. Butonul este inactiv atunci când rolele se rotesc, când jucătorul a câştigat şi are opţiunea de a paria, în modul Pariere, şi în timpul Rotirilor Gratuite şi/sau a altor Funcţii de Joc (dacă acestea sunt prezente în joc). Dacă o sumă este câştigată, atunci când se activează butonul, suma câştigată se adaugă la soldul jucătorului şi jocul se închide. Jucătorul nu poate juca mai departe această ultimă sumă câştigată. |

În partea de jos a ecranului jocului, jucătorul poate vizualiza şi numărul jocului şi ceasul.

Toate valorile din tabelul de mai sus au doar caracter ilustrativ.
Dacă jucătorul utilizează un computer desktop sau laptop, apăsând tasta "Spaţiu" pe tastatură poate determina pornirea sau oprirea rotirii rolelor, în funcţie de starea actuală a jocului. De asemenea, mai poate şi opri animaţia sumei în creştere, dacă aceasta este activă.

## Reguli

- Castigurile sunt afisate în Tabel de plată.
- În cazul unor combinaţii câştigătoare multiple pe aceeaşi linie, este plătită combinaţia care aduce un profit mai mare pentru jucător.
- În cazul a două câştiguri diferite, cu un profit egal pe aceeaşi linie de plată, este plătită combinaţia mai lungă.
- 15 de acelaşi fel din Roşu sau Verde sau Mov sau Zaruri Albastru Deschis pe toate rolele, înmulţesc cu x5 câştigul total pe joc.
- 12 de acelaşi fel din Roşu sau Verde sau Mov sau Zaruri Albastru Deschis pe rolele 1, 2, 3 şi 4, înmulţesc cu x4 câştigul total pe joc.
- 9 de acelaşi fel din Roşu sau Verde sau Mov sau Zaruri Albastru Deschis pe rolele 1, 2 şi 3, înmulţesc cu x3 câştigul total pe joc.

- Cel mai crescut multiplicator doar plătit.
- Se adaugă câștiguri simultane pe diferite linii de câștig.
- Defecțiunile anulează toate câștigurile și pariurile.
- Pariu Min./Max: Configurable per Operator

## Mod Învârtire Bonus

- În timpul jocului de bază, jucătorului îi pot fi oferite un anumit număr de învârtiri bonus din partea operatorului în mod obișnuit (apăsând butonul pariere nu este luat nimic din soldul jucătorului).
- Valoarea pariului și numărul de linii din Modul bonus învârtire sunt predeterminate și nu pot fi modificate de jucător.
- În timpul Modului Învârtire Bonus nu poate fi activată funcția Jackpot Cards și nu există nicio contribuție la nivelurile jocului.

## Funcția Jackpot Cards

Jackpot Cards este o funcție care se activează aleatoriu și este disponibilă când se joacă orice joc care o conține.
Jackpot Cards este o funcție de joc cu patru niveluri. Fiecare nivel este ilustrat printr–o culoare de cărți de joc:

- TREFLĂ - Nivelul 1 (cea mai joasă valoare);
- CARO - Nivelul 2;
- CUPĂ - Nivelul 3;
- PICĂ - Nivelul 4 și cel mai înalt.

Fiecare valoare și valută pentru un nivel în Jackpot Cards este afișată pe partea dreaptă a simbolului de carte care îi corespunde.
Contribuția la fiecare nivel este calculată în baza unui procent din pariul jucătorului. Nu se deduce nicio sumă din pariul jucătorului.

- DECLANȘARE

Funcția Jackpot Cards poate fi activat aleatoriu după încheierea unui singur joc și după ce au fost colectate toate câștigurile rezultate, dacă este cazul. Când Jackpot Cards este declanșat, jucătorului i se garantează în mod automat unul dintre nivelurile

funcției.
Jackpot Cards se joacă peste jocul de bază și nu închide jocul de bază. Funcția de Joc Automat se oprește automat după activarea rundei Jackpot Cards. După finalizarea acesteia, jocul care se juca înainte de activarea funcției Jackpot Cards este reluat.

- REGULI ȘI COMENZI

Odată declanșat, jucătorul este dus în funcția jocului Jackpot Cards, unde este afișat un cadrul de selecție format din 12 cărți cu fața în jos. Jucătorul selectează niște cărți pe ecran până ce se vor afișa 3 cărți cu simboluri identice. Nivelul Jackpot Cards acordat este cel care corespunde simbolului afișat. Suma câștigătoare va corespunde sumei acumulate în momentul dezvăluirii ultimului simbol pereche și va fi adăugată automat la soldul jucătorului.
Suma câștigată în runda Jackpot Cards nu poate fi utilizată în runda Gamble.
Jucătorul are o șansă aleatorie de a câștiga orice nivel al funcției cu un pariu de calificare, de fiecare dată când intră în Jackpot Cards.
Pariuri de calificare: Configurable per Operator

- CONEXIUNE LA INTERNET LENTĂ ȘI DECONECTARE

O conexiune la Internet lentă ar putea provoca o întârziere și arăta valori acordate vechi.
Funcția Jackpot Cards susține recuperarea în caz de deconectare.

- CÂȘTIGĂTORI

Dacă este acordat oricare dintre câștigurile Jackpot Cards, toți jucătorii care joacă funcția vor fi notificați pe ecran cu privire la petrecerea evenimentului.

# Funcția Cash Bomb

Cash Bomb este o funcție asociată cu Jackpot Cards. Când se câștigă un nivel Jackpot Cards (treflă, caro, cupă sau pică), jucătorii au șansa de a câștiga bani în plus din Cash Bomb. Cash Bomb are o singură suită.

Contribuțiile la Cash Bomb se calculează pe baza unui procent din pariul jucătorului. Nu se deduce nicio sumă din pariul jucătorului.

**Declanșare:**

Cash Bomb se activează atunci când se câștigă un nivel Jackpot Cards și culoarea acestuia corespunde cu culoarea Cash Bomb selectată.

Dacă nu există nicio potrivire, Cash Bomb rămâne activă pentru următorul câștig eligibil din Jackpot Cards.

**Reguli și comenzi:**

- Când este activată, premiul Cash Bomb este împărțit între jucătorii eligibili și activi, selectați aleatoriu.
- Numărul câștigătorilor și sumele câștigate sunt stabilite în setările sistemului.
- Fiecare jucător selectat primește un procent din premiul total.
- Câștigătorul Jackpot Cards poate primi o parte din câștig.
- Cash Bomb are o oră de începere și una de încheiere.
- Cash Bomb apare sub forma unei pictograme dinamită plutitoare, cu suma premiului actual.
- Poate fi mutată liber pe ecranul jocului pentru mai multă comoditate.
- Doar jocurile cu pictograma Cash Bomb pot câștiga o parte din premiu.
- Suma câștigată în funcția Cash Bomb nu poate fi utilizată în modul Gamble.
- Pariu minim de calificare: Configurable per Operator

**Câștigători:**

Dacă Cash Bomb explodează, jucătorii activi selectați aleatoriu din grupul de participanți eligibili vor primi o parte din fondul de premii. Vor vedea o animație cu explozia unei bombe, împreună cu monede care se mută de la bombă în soldul lor. Jucătorii care erau eligibili, dar nu au fost selectați, vor vedea o animație diferită, fără explozie sau actualizarea soldului.

Jucătorul poate face clic pe pictograma Cash Bomb pentru a vedea toți câștigătorii și fondul de premii pentru bomba actuală.Jucătorul poate vedea și bombele anterioare, inclusiv informații despre câștigători și fondurile de premii.

# Întreruperi ale Jocului

- Recuperarea Completă a Jocului

În cazul în care jocul este întrerupt din cauza pierderii unei conexiuni, la următoarea accesare a jocului de către jucător, jocul neterminat va fi automat reluat cu setările avute în momentul imediat de dinaintea întreruperii.

- Anularea jocului

În cazul în care jocul a fost anulat din cauze independente de jucător, momentul anulării este considerat finalul jocului. Orice sume acumulate vor fi returnate automat jucătorului.

## Joc Responsabil

- Instrucțiuni pentru folosirea funcției de autoplay

Atunci când este apăsat butonul "Autoplay”, jocul intră în modul automat pentru un număr limitat de rotiri. În timpul funcției de Autoplay, numărul de rotiri rămase va descrește în interiorul butonului "Stop auto” și, odată atinsă valoarea zero, funcția de Autoplay se va încheia automat. Jucătorul poate, în orice moment, să dezactiveze funcția de Autoplay apăsând butonul "Stop auto”.

## Procentul de Plată a Jucătorului

Câștigul mediu pentru jucător în acest joc este 96.59%.

Vampire Dice v: 1.5.0.r

# Slot Video 40 Lucky Wilds Hot Golden Coins Link

## Introducere

Slotul video 40 Lucky Wilds Hot Golden Coins Link este un joc cu 5 role și 40 linii fixed. Slotul este format din 11 simboluri - dintre care 1 este Expanding Wild, iar 2 sunt Scatter. Toate combinațiile câștigătoare sunt plătite de la stânga la dreapta, cu excepția simbolului Scatter.

## Cum să Pariați

- Miza se plasează apăsând butonul "Start”, sau oricare dintre Butoanele pentru miză.
- Prin intermediul butonului "Meniu", jucătorul accesează un ecran în care poate deschide tabelul de plăți și pagina de ajutor.

## Funcție Gamble

În cazul unui câștig, jucătorului îi este dată posibilitatea de a accesa runda Gamble prin apăsarea butonului “Gamble”.
Funcția Gamble se activează când ecranul Gamble este deschis și cartea din mijlocul ecranului este cu fața în jos și se aprinde intermitent în roșu și negru. Eticheta “Încercări Gamble Rămase” arată numărul de încercări pe care jucătorul le are pentru acest joc. Eticheta “Sumă Gamble” arată suma pe care jucătorul ar dori să o dubleze în jocul Gamble. Eticheta “Gamble Pentru Câștig” arată suma pe care un jucător o poate câștiga dacă ghicește culoarea cărții. Există două butoane de selectat: “Roşu” și “Negru”. Când se selectează "Negru " sau "Roşu", cartea se mută în sus pe ecran și este păstrată ca istoric. Ultimele cinci cărți din sesiunea jucătorului sunt păstrate în secțiunea Istoric.
Dacă jucătorul a ghicit culoarea cărții, o carte nouă apare în mijlocul ecranului, cu fața în jos și se aprinde intermitent în roșu și negru. Acest proces continuă până când jucătorul ghicește greșit. Ordinea cărților este aleatorie și jucătorul nu poate prezice culoarea următoarei cărți pe baza rezultatelor anterioare. Suma din câmpul “Sumă Gamble” este afișată în câmpul “Câştig”. Dacă jucătorul dorește să încheie jocul “Gamble”, activează butonul “Colectează”. Ecranul se închide și suma din câmpul “Câştig” este transferată în câmpul “Balanţă”.
Dacă jucătorul nu ghicește culoarea cărții, jocul Gamble se termină, iar jucătorul pierde suma. Ecranul se închide. Suma din câmpul “Câştig” este pierdută, și nu se adaugă la Balanţă.

Suma maximă câștigată care poate fi adusă în runda Gamble este menționată în Tabelul de plată.
Numărul de încercări Gamble este predefinit și configurat pentru fiecare joc. Numărul maxim de încercări poate varia între 1 și 5, în funcție de setările aplicate pentru fiecare joc.

## Comenzi Joc

Următoarele câmpuri apar pe ecranul slotului:

- “Balanţă" – acest câmp afișează soldul jucătorului;
- “Câştig” – acest câmp afișează suma totală câștigată din linii, la o rotație a rolelor. Dacă este activat butonul "Colectează” în timp ce este activă animația pentru sumă în creștere, animația se oprește și se afișează suma câștigată pentru această rotire a rolelor;
- Câmp Linie de Plată – acest câmp este situat sub role. Indică numărul liniei și suma câștigată de jucător din această combinație.

Următoarele butoane apar pe ecranul slotului:

| Buton | Nume | Descriere |
|---|---|---|
| | Pariu | Când este activat butonul "Pariu”, se plasează un pariu. Dacă a fost câștigată o sumă mai devreme, aceasta este adăugată automat la soldul jucătorului. |
| | Stop Toate | Când butonul “Stop Toate” este activat, toate rolele se opresc în celași timp și butonul se schimbă în “Start” (în cazul în care nu există nicio combinație câștigătoare), și “Colectează” (în cazul în care există o combinație câștigătoare). După activarea butoanelor "Start” și "Pariu”, rolele încep să se rotească, iar butonul "Pariu” se transformă în "Stop Toate”. |

| | | |
|---|---|---|
| | Colectează | La activarea butonului “Colectează” animația câștigurilor în creștere se oprește și în câmpul “Câştig” întreaga sumă câștigată este afișată, iar butonul primește statutul de “Pariu”. |
| | Start | La activarea butonului “Start”, rolele incep rotirea. Jucătorul poate ține apăsat butonul pentru a activa funcția de Rotire Turbo, care mărește viteza de rotire a rolelor. Dacă a fost câștigată o sumă mai devreme, butonul "Pornire" este înlocuit cu butonul "Încasare". |
| | Încasare Câștig | După activarea butonului "Încasare Câștig”, întreaga sumă câștigată este transferată din câmpul "Câștig” în câmpul "Sold”. |
| | Gamble | Atunci când este activat, deschide ecranul Gamble. |
| | Opțiuni de pariere | La deschidere, jucătorul poate alege dintre diferite opțiuni de pariere. Valoarea opțiunilor de pariere selectate în prezent este afișată aici. |
| | Tabel de plată | Butonul “Tabel de plată” este situat în interiorul meniului “Setări”. Atunci când este activat, acest buton deschide regulile acestui joc. |
| | Ajutor | “Ajutor”este localizat în interiorul meniului “Setări”. Atunci când este activat, acest buton deschide fișierul de ajutor. |
| | Setări autoplay | "Setări autoplay" se află în meniul "Setări". De acolo jucătorul poate defini condițiile modului Autoplay. |

| | | |
|---|---|---|
| | Setările jocului | "Setările jocului" se află în meniul "Setări". De acolo jucătorul poate activa/dezactiva "Modul mâna stânga" (doar pentru dispozitivele mobile) și "Muzică ambientală". |
| | Istoric jocuri | La apăsarea acestui buton, se va deschide o fereastră cu informații detaliate despre jocurile anterioare. Aceasta îi permite jucătorului să își verifice istoricul jocurilor pentru o perioadă de până la 30 de zile anterioare, să vadă modificările soldului după fiecare tranzacție, precum și sumele pariate și câștigate, să vadă ora exactă a pariurilor în ordine cronologică și rezultatul vizual al fiecăruia dintre aceste pariuri. |
| RON 0.20 | Valoarea pariu | Suma afișată pe fiecare buton "valoare pariu" reprezintă suma totală pentru toate liniile de pariu active în acest moment. Când este activat, valori diferite sunt afișate pe el, iar jucătorul poate alege. |
| | Autoplay | Când butonul “Autoplay” este activat, jocul intră în modul Autoplay. |
| | Stop Auto | Când butonul “Stop Auto” este activat, modul de joc “Autoplay” se oprește. Butonul este activ doar atunci când jocul este în modul Autoplay. |
| | Joc Rapid | Acest buton reglează viteza de oprire a rolelor. Jocul acceptă 3 niveluri diferite de viteză de oprire. |
| | Controlul sunetului | La activarea butonului, sunetul jocului este pornit/oprit, în funcție de starea sa anterioară. |
| | Muzică ambientală | La activarea butonului, muzica ambientală a jocului va fi pornită/oprită, în funcție de starea sa anterioară. |

| | | |
|---|---|---|
| | Controlul dimensiunii ecranului | La activarea butonului, ecranul fie se extinde, fie își reduce dimensiunea, în funcție de starea sa curentă. Acest buton este activat doar în varianta desktop. |
| | Meniu | Dând clic pe butonul "Meniu", jucătorul deschide meniul "Setări". |
| | Închide | Când este activat, acest buton readuce jucătorul la ecranul principal. |
| | Ieşire | Prin activarea acestui buton, jucătorul iese din joc. Butonul este inactiv atunci când rolele se rotesc, când jucătorul a câștigat și are opțiunea de a paria, în modul Pariere, și în timpul Rotirilor Gratuite și/sau a altor Funcții de Joc (dacă acestea sunt prezente în joc). Dacă o sumă este câștigată, atunci când se activează butonul, suma câștigată se adaugă la soldul jucătorului și jocul se închide. Jucătorul nu poate juca mai departe această ultimă sumă câștigată. |

În partea de jos a ecranului jocului, jucătorul poate vizualiza și numărul jocului și ceasul.

Toate valorile din tabelul de mai sus au doar caracter ilustrativ.
Dacă jucătorul utilizează un computer desktop sau laptop, apăsând tasta "Spațiu” pe tastatură poate determina pornirea sau oprirea rotirii rolelor, în funcție de starea actuală a jocului. De asemenea, mai poate și opri animația sumei în creștere, dacă aceasta este activă.

## Reguli

- Castigurile sunt afisate în Tabel de plată.
- Premiile Scatter sunt independente de premiile pentru liniile de plată și sunt, de asemenea, adăugate la suma totală plătită.
- Câștigurile sunt plătite după întinderea simbolurilor Wild.
- Se adaugă câștiguri simultane pe diferite linii de câștig.
- Defecțiunile anulează toate câștigurile și pariurile.

- Pariu Min./Max: Configurable per Operator

## Funcția Golden Coins Link

- Prezentare generală

Golden Coins Link este o funcție jackpot cu patru niveluri:
GRAND (Progresiv conectat)
MAJOR (Progresiv conectat)
MINOR (Neprogresiv static)
MINI (Neprogresiv static)

- Condiții de activare

Nivelul GRAND: se activează dacă apar 3 monede GRAND.
Nivelul MAJOR: se activează dacă apare 1 monedă MAJOR.
Nivelul MINOR: se activează dacă apare 1 monedă MINOR.
Nivelul MINI: se activează dacă apare 1 monedă MINI.

- Observații importante

Simbolurile MINI și MINOR nu acordă niciun ban dacă apar în jocul de bază fără a activa funcția. Pentru a activa nivelul GRAND, trebuie să apară toate cele 3 monede GRAND în cadrul aceleiași rotiri din jocul de bază. În timpul Modului Hold and Spin, cele 3 monede GRAND pot apărea pe parcursul mai multor rotiri.

- Condițiile de activare a funcției Hold and Spin

Dacă apar 5 sau mai multe dintre următoarele simboluri, se activează funcția Golden Coins Link: MONEDĂ, GRAND, MAJOR, MINOR, MINI, SPIN BOOST.

- Mecanismele jocului

Jucătorul poate începe funcția apăsând butonul START.
Funcția începe cu 3 Rotiri Gratuite. Dacă apare o monedă în timpul unei rotiri, numărul total de rotiri se resetează la 3. Dacă nu apare nicio monedă timp de 3 rotiri consecutive, funcția se încheie. Dacă apare o monedă SPIN BOOST, numărul de Rotiri Gratuite crește la 4.
Dacă în următoarele rotiri apare o monedă, numărul total de rotiri se resetează la 4.
Dacă nu apare nicio monedă timp de 4 rotiri consecutive, funcția se încheie.
Suma totală a tuturor monedelor colectate se adaugă la soldul jucătorului.

- Condițiile de activare a Roții Multiplicatorului

Un ecran complet (o grilă acoperită complet cu monede) activează Roata Multiplicatorilor.

- Recompensele Roții Multiplicatorilor

Jucătorul poate câștiga un Multiplicator între x2 și x10 (x2, x2, x2, x3, x3, x5, x5, x10) sau un jackpot MAJOR sau GRAND. Dacă jucătorul a câștigat deja jackpotul MAJOR sau GRAND îndeplinind condițiile de activare în timpul Hold and Spin, se va folosi o Roată a Multiplicatorilor diferită doar cu multiplicatori (x2, x2, x2, x2, x3, x3, x3, x5, x5, x10) și niciun jackpot MAJOR and GRAND. Moneda SPIN BOOST plătește de 10x pariul curent. Când se câștigă un Multiplicator, acesta este aplicat valorii fiecărei monede, iar câștigul total este calculat prin însumarea valorilor tuturor monedelor multiplicate. Dacă nu se câștigă jackpotul GRAND și există unul sau două simboluri GRAND pe ecran la sfârșitul funcției, acestea vor fi transformate în simboluri de bani cu o valoare bănească egală cu de 50 sau de 100 de ori pariul jucătorului.

- CONEXIUNE LA INTERNET LENTĂ ȘI DECONECTARE

O conexiune la Internet lentă ar putea provoca o întârziere și arăta valori acordate vechi.
Funcția Golden Coins Link susține recuperarea în caz de deconectare.

- CÂȘTIGĂTORI

Dacă este acordat oricare dintre câștigurile Golden Coins Link, toți jucătorii care joacă funcția vor fi notificați pe ecran cu privire la petrecerea evenimentului.

# Întreruperi ale Jocului

- Recuperarea Completă a Jocului

În cazul în care jocul este întrerupt din cauza pierderii unei conexiuni, la următoarea accesare a jocului de către jucător, jocul neterminat va fi automat reluat cu setările avute în momentul imediat de dinaintea întreruperii.

- Anularea jocului

În cazul în care jocul a fost anulat din cauze independente de jucător, momentul anulării este considerat finalul jocului. Orice sume acumulate vor fi returnate automat jucătorului.

## Joc Responsabil

- Instrucțiuni pentru folosirea funcției de autoplay

Atunci când este apăsat butonul "Autoplay”, jocul intră în modul automat pentru un număr limitat de rotiri. În timpul funcției de Autoplay, numărul de rotiri rămase va descrește în interiorul butonului "Stop auto” și, odată atinsă valoarea zero, funcția de Autoplay se va încheia automat. Jucătorul poate, în orice moment, să dezactiveze funcția de Autoplay apăsând butonul "Stop auto”.

## Procentul de Plată a Jucătorului

Câștigul mediu pentru jucător în acest joc este 96.50%.

40 Lucky Wilds Hot Golden Coins Link v: 1.0.0.r

# Panda's Gold Golden Coins Link Video Slot

## Introduction

Panda's Gold Golden Coins Link video slot is a 5-reel, 40-line fixed game. The slot consists of 11 symbols - 1 of which is Expanding Wild and 2 are Scatters. All winning combinations are paid left to right, except for Scatters.

## How to Bet

- A bet is made by pressing the “Start” button, or any of the Bet buttons.
- Through the “Menu” button, the player accesses a screen where they can open the paytable and the help page.

## Gamble Feature

When a player wins, they are given the option to access the Gamble round, by pressing the “Gamble” button.
The Gamble feature is activated when the Gamble screen is open and the card in the middle of the screen is face down and flashes red and black. The “Gamble Attempts Left” label shows the remaining number of trials the player has for this game. The “Gamble Amount” label shows the amount the player would like to double in the Gamble game. The “Gamble to Win” label shows the amount which a player could win if they guess the color of the card. There are two buttons to select: “Red” and “Black”. When selecting "Black" or "Red", the card moves up in the screen and is kept as a past card. The last five cards during the player's session are kept in the History section.
If the player has guessed the color of the card, a new card appears face down in the middle of the screen and flashes red and black. This process continues until the player guesses incorrectly. The sequence of the cards is random and the player cannot predict the color of the next card based on the previous results. The sum from “Gamble Amount” field is shown in the “Win” field. If the player wishes to end the “Gamble” game, they activate the “Collect” button. The screen closes and the amount is transferred from the “Win” field to the “Balance” field.
If the player does not guess the color of the card, the Gamble game ends, and the player loses the relevant amount. The screen closes. The amount from the “Win” field is lost and is not added to the Balance.

The maximum amount won that can be brought to the Gamble round is provided in the Paytable.
The number of Gamble attempts is pre-defined and configured per game. The maximum number of attempts may vary between 1 and 5 depending on the applied settings per game.

## Game Controls

The following fields appear on the screen:

- “Balance" – this field displays the players balance;
- “Win” – this field displays the total amount won from the lines in one rotation of the reels. If the “Collect” button is activated while the animation of the increasing amount is active, the animation stops and the amount won for this rotation of the reels is shown;
- Win Line field – this field is located below the reels. It shows the line number and the amount the player won from that combination.

The following buttons appear on the screen:

| Button | Name | Description |
|---|---|---|
| 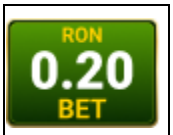 | Bet | When the “Bet” button is activated, a bet is made. If an amount had been won earlier, it is automatically added to the player's balance. |
| | Stop All | When the “Stop All” button is activated, all reels stop turning at the same time and the button changes to “Bet” (if there is no winning combination), or “Collect” (if there is a winning combination). When activating the "Start" and “Bet” buttons, the reels start turning and the "Bet" buttons turn into “Stop All” buttons. |

| | | |
|---|---|---|
| | Collect | When activating the “Collect” button, the increased winning animation stops and the entire winning sum is shown in the “Win” field, and the status of the button turns to “Bet”. |
| | Start | When activating the “Start” button, the reels start turning. The player can hold the button to activate the Turbo Spin function, which speeds up the rotation of the reels. If an amount had been won earlier, the “Start” button is replaced with the “Collect” button. |
| | Collect Win | When activating the “Collect Win” button, the entire winning sum is transferred from the “Win” field to the “Balance” field. |
| | Gamble | When activated it opens up the Gamble screen. |
| | Bet options | When it opens, the player can choose from different bet options. The bet option currently selected is displayed there. |
| | Paytable | The “Paytable” button is located inside the “Settings” menu. When activated this button opens the rules of this game. |
| | Help | “Help” is located inside the “Settings” menu. When activated, this button opens the help file. |
| | Autoplay settings | "Autoplay settings" is located inside the "Settings" menu. From there the player can define the Autoplay mode conditions. |

| | | |
|---|---|---|
| | Game settings | "Game settings" is located inside the "Settings" menu. That is where the player can enable/disable "Left hand mode" (for mobile devices only) and "Ambient music". |
| | Game History | When this button is pressed, a window with detailed information about previous games will open. It allows the player to check their game history for up to 30 days in the past, view their balance changes after each transaction and their bet and win amounts, see the exact time of their bets in chronological order, and the visual outcome of each of these bets. |
| RON 0.20 | Bet value | The amount displayed on each of the "bet value" buttons is the total amount for all paylines active at this moment. When activated, different values are displayed and the player can make their choice. |
| | Autoplay | When the “Autoplay” button is activated, the game goes into Autoplay mode. |
| | Stop Autoplay | When the “Stop Auto” button is activated, the “Autoplay” game mode stops. This button is active only when the game is in Autoplay mode. |
| | Fast Play | This button adjusts the stopping speed of the reels. The game supports 3 different stopping speed levels. |
| | Sound control | Upon activation of the button, the sound of the game is switched on/off, depending on its preceding condition. |
| | Ambient Music | Upon activation of the button, the ambient music of the game is switched on/off, depending on its preceding condition. |
| | Screen size control | Upon activation of the button, the screen either expands or decreases its size, depending on its current state. The button is enabled on desktop devices only. |

| | | |
|---|---|---|
| | Menu | Upon clicking on the "Menu" button, the player enters the "Settings" menu. |
| | Close | When activated, this button returns the player to the main screen. |
| | Exit | When activating this button, the player leaves the game. The button is inactive when the reels are rotating, when the player has won and they have the option to gamble, in Gamble mode, and during Free Spins and/or other Game Features (if such are present in the game). If a sum is won during activation of the button, the amount won is added to the player's balance and the game is closed. The player cannot gamble this last amount won any further. |

At the bottom of the game screen, the player can also see the game number and the clock.

All values in the above table are for illustrational purposes only. If the player uses a desktop or laptop machine, pressing the "Space" key on their keyboard may result in starting or stopping the rotation of the wheels, depending on the current state of the game. It can also cease the animation of the increased winning if it is active.

## Rules

- Payouts are displayed on the Paytable.
- Scatter awards are independent from payline awards and are also added to the total amount paid.
- The winnings are paid out after the expanding of the Wild symbols.
- Simultaneous wins on different paylines are added.
- A malfunction voids all payments and playing.
- Min/Max Bet: Configurable per Operator

## Bonus Spin Mode

- During the base game, the player can be granted a certain number of free bonus spins by the operator (no deductions are made from the player's balance when hitting the bet button).
- The bet value and number of lines in Bonus Spin Mode are predetermined and cannot be modified by the player.
- During Bonus Spin Mode the Golden Coins Link feature cannot be triggered and there is no contribution to the game levels.

## Golden Coins Link Feature

- Overview

Golden Coins Link is a jackpot feature with four levels:
GRAND (Linked Progressive)
MAJOR (Linked Progressive)
MINOR (Static Non-Progressive)
MINI (Static Non-Progressive)

- Trigger Conditions

GRAND Level: Triggered by landing 3 GRAND coins.
MAJOR Level: Triggered by landing 1 MAJOR coin.
MINOR Level: Triggered by landing 1 MINOR coin.
MINI Level: Triggered by landing 1 MINI coin.

- Important Notes

MINI and MINOR symbols do not award any money if they land in the base game without triggering the feature. To trigger the GRAND Level, all 3 GRAND coins must appear within a single spin in the base game. During Hold and Spin Mode, the 3 GRAND coins can appear across multiple spins.

- Hold and Spin Feature Trigger Conditions

Landing 5 or more of any of the following symbols triggers the Golden Coins Link feature: COIN, GRAND, MAJOR, MINOR, MINI, SPIN BOOST.

- Gameplay Mechanics

The player can start the feature by pressing the START button.
The feature begins with 3 Free Spins. If any coin lands during a spin, the total number of spins resets to 3. If no coins land for 3 consecutive spins, the feature ends. If a SPIN BOOST coin lands, the number of Free Spins increases to 4.
If any coin lands in the next spins, the total number of spins resets to 4. If no coins land for 4 consecutive spins, the feature ends.
The total sum of all collected coins is added to the player's balance.

- Multiplier Wheel Trigger Conditions

A full screen (grid completely filled with coins) triggers the Multiplier Wheel. The wheel animation displayed in this feature is for illustrative purposes only and does not represent a physical device.

- Multiplier Wheel Rewards

The player can win one of the following Multipliers x2, x3, x5, or x10, or a MAJOR or GRAND jackpot. If the player has already won the MAJOR or GRAND jackpot by meeting the triggering conditions during Hold and Spin, a different Multiplier Wheel with only multipliers x2, x3, x5 or x10 and no MAJOR and GRAND jackpots will be used. Each coin has its monetary value displayed. The SPIN BOOST coin pays 10x the current bet. When a Multiplier is won, it is applied to each coin's value, and the total win is calculated by adding all multiplied coin values together. If the GRAND jackpot is not won and one or two GRAND symbols are present on the screen at the end of the feature, they will be converted into cash symbols with a monetary value equal to 50 or 100 times the player's bet.

- SLOW INTERNET CONNECTION AND DISCONNECTION

A slow Internet connection could cause a delay and show outdated award values.
The Golden Coins Link feature supports recovery in case of disconnection.

- WINNERS

If any Golden Coins Link winnings are awarded, all players that are playing the feature will receive a notification on their screen regarding the occurrence of such an event.

## Game Interruptions

- Full Game Recovery

In the event that the game is interrupted due to loss of connection, when the player accesses the game again, the unfinished game will be automatically resumed at the state it was in at the time immediately before the interruption.

- Cancellation

In the event that the game is cancelled independently from the player, the moment the cancellation took place is considered to be the end of the game. Any funds accumulated will be automatically returned to the player.

## Responsible Gaming

- How to use the autoplay feature

When the “Autoplay” button is pressed, the game goes into automatic mode with a limited range of number of spins. During Autoplay, there will be a countdown of the remaining number of spins inside the “Stop auto” button and when it reaches zero, the Autoplay feature will be automatically terminated. At any time, the player can disable the Autoplay feature by pressing the “Stop auto” button.

## Return to Player

The average return to Player of the game is 96.50%.

Panda's Gold Golden Coins Link v: 1.0.0.r

# Slot Video Panda's Gold

## Introducere

Slotul video Panda's Gold este un joc cu 5 role și 40 linii fixed. Slotul este format din 11 simboluri - dintre care 1 este Expanding Wild, iar 2 sunt Scatter. Toate combinațiile câștigătoare sunt plătite de la stânga la dreapta, cu excepția simbolului Scatter.

## Cum să Pariați

- Miza se plasează apăsând butonul "Start”, sau oricare dintre Butoanele pentru miză.
- Prin intermediul butonului "Meniu", jucătorul accesează un ecran în care poate deschide tabelul de plăți și pagina de ajutor.

## Funcție Gamble

În cazul unui câștig, jucătorului îi este dată posibilitatea de a accesa runda Gamble prin apăsarea butonului “Gamble”.
Funcția Gamble se activează când ecranul Gamble este deschis și cartea din mijlocul ecranului este cu fața în jos și se aprinde intermitent în roșu și negru. Eticheta “Încercări Gamble Rămase” arată numărul de încercări pe care jucătorul le are pentru acest joc. Eticheta “Sumă Gamble” arată suma pe care jucătorul ar dori să o dubleze în jocul Gamble. Eticheta “Gamble Pentru Câştig” arată suma pe care un jucător o poate câștiga dacă ghicește culoarea cărții. Există două butoane de selectat: “Roşu” și “Negru”. Când se selectează "Negru " sau "Roşu", cartea se mută în sus pe ecran și este păstrată ca istoric. Ultimele cinci cărți din sesiunea jucătorului sunt păstrate în secțiunea Istoric.
Dacă jucătorul a ghicit culoarea cărții, o carte nouă apare în mijlocul ecranului, cu fața în jos și se aprinde intermitent în roșu și negru. Acest proces continuă până când jucătorul ghicește greșit. Ordinea cărților este aleatorie și jucătorul nu poate prezice culoarea următoarei cărți pe baza rezultatelor anterioare. Suma din câmpul “Sumă Gamble” este afișată în câmpul “Câştig”. Dacă jucătorul dorește să încheie jocul “Gamble”, activează butonul “Colectează”. Ecranul se închide și suma din câmpul “Câştig” este transferată în câmpul “Balanţă”.
Dacă jucătorul nu ghicește culoarea cărții, jocul Gamble se termină, iar jucătorul

pierde suma. Ecranul se închide. Suma din câmpul “Câştig” este pierdută, și nu se adaugă la Balanţă.
Suma maximă câștigată care poate fi adusă în runda Gamble este menționată în Tabelul de plată.
Numărul de încercări Gamble este predefinit și configurat pentru fiecare joc. Numărul maxim de încercări poate varia între 1 și 5, în funcție de setările aplicate pentru fiecare joc.

## Comenzi Joc

Următoarele câmpuri apar pe ecranul slotului:

- “Balanţă" – acest câmp afișează soldul jucătorului;
- “Câştig” – acest câmp afișează suma totală câștigată din linii, la o rotație a rolelor. Dacă este activat butonul "Colectează” în timp ce este activă animația pentru sumă în creștere, animația se oprește și se afișează suma câștigată pentru această rotire a rolelor;
- Câmp Linie de Plată – acest câmp este situat sub role. Indică numărul liniei și suma câștigată de jucător din această combinație.

Următoarele butoane apar pe ecranul slotului:

| Buton | Nume | Descriere |
|---|---|---|
| | Pariu | Când este activat butonul "Pariu”, se plasează un pariu. Dacă a fost câștigată o sumă mai devreme, aceasta este adăugată automat la soldul jucătorului. |
| | Stop Toate | Când butonul “Stop Toate” este activat, toate rolele se opresc în celași timp și butonul se schimbă în “Start” (în cazul în care nu există nicio combinație câștigătoare), și “Colectează” (în cazul în care există o combinație câștigătoare). După activarea butoanelor "Start” și "Pariu”, rolele încep să se rotească, iar butonul "Pariu” se transformă în "Stop Toate”. |

| | | |
|---|---|---|
| | Colectează | La activarea butonului “Colectează” animația câștigurilor în creștere se oprește și în câmpul “Câștig” întreaga sumă câștigată este afișată, iar butonul primește statutul de “Pariu”. |
| | Start | La activarea butonului “Start”, rolele incep rotirea. Jucătorul poate ține apăsat butonul pentru a activa funcția de Rotire Turbo, care mărește viteza de rotire a rolelor. Dacă a fost câștigată o sumă mai devreme, butonul "Pornire" este înlocuit cu butonul "Încasare". |
| | Încasare Câștig | După activarea butonului "Încasare Câștig”, întreaga sumă câștigată este transferată din câmpul "Câștig” în câmpul "Sold”. |
| | Gamble | Atunci când este activat, deschide ecranul Gamble. |
| | Opțiuni de pariere | La deschidere, jucătorul poate alege dintre diferite opțiuni de pariere. Valoarea opțiunilor de pariere selectate în prezent este afișată aici. |
| | Tabel de plată | Butonul “Tabel de plată” este situat în interiorul meniului “Setări”. Atunci când este activat, acest buton deschide regulile acestui joc. |
| | Ajutor | “Ajutor”este localizat în interiorul meniului “Setări”. Atunci când este activat, acest buton deschide fișierul de ajutor. |
| | Setări autoplay | "Setări autoplay" se află în meniul "Setări". De acolo jucătorul poate defini condițiile modului Autoplay. |

| | | |
|---|---|---|
| | Setările jocului | "Setările jocului" se află în meniul "Setări". De acolo jucătorul poate activa/dezactiva "Modul mâna stânga" (doar pentru dispozitivele mobile) și "Muzică ambientală". |
| | Istoric jocuri | La apăsarea acestui buton, se va deschide o fereastră cu informații detaliate despre jocurile anterioare. Aceasta îi permite jucătorului să își verifice istoricul jocurilor pentru o perioadă de până la 30 de zile anterioare, să vadă modificările soldului după fiecare tranzacție, precum și sumele pariate și câștigate, să vadă ora exactă a pariurilor în ordine cronologică și rezultatul vizual al fiecăruia dintre aceste pariuri. |
| RON 0.20 | Valoarea pariu | Suma afișată pe fiecare buton "valoare pariu" reprezintă suma totală pentru toate liniile de pariu active în acest moment. Când este activat, valori diferite sunt afișate pe el, iar jucătorul poate alege. |
| | Autoplay | Când butonul “Autoplay” este activat, jocul intră în modul Autoplay. |
| | Stop Auto | Când butonul “Stop Auto” este activat, modul de joc “Autoplay” se oprește. Butonul este activ doar atunci când jocul este în modul Autoplay. |
| | Joc Rapid | Acest buton reglează viteza de oprire a rolelor. Jocul acceptă 3 niveluri diferite de viteză de oprire. |
| | Controlul sunetului | La activarea butonului, sunetul jocului este pornit/oprit, în funcție de starea sa anterioară. |
| | Muzică ambientală | La activarea butonului, muzica ambientală a jocului va fi pornită/oprită, în funcție de starea sa anterioară. |

| | | |
|---|---|---|
| | Controlul dimensiunii ecranului | La activarea butonului, ecranul fie se extinde, fie își reduce dimensiunea, în funcție de starea sa curentă. Acest buton este activat doar în varianta desktop. |
| | Meniu | Dând clic pe butonul "Meniu", jucătorul deschide meniul "Setări". |
| | Închide | Când este activat, acest buton readuce jucătorul la ecranul principal. |
| | Ieşire | Prin activarea acestui buton, jucătorul iese din joc. Butonul este inactiv atunci când rolele se rotesc, când jucătorul a câștigat și are opțiunea de a paria, în modul Pariere, și în timpul Rotirilor Gratuite și/sau a altor Funcții de Joc (dacă acestea sunt prezente în joc). Dacă o sumă este câștigată, atunci când se activează butonul, suma câștigată se adaugă la soldul jucătorului și jocul se închide. Jucătorul nu poate juca mai departe această ultimă sumă câștigată. |

În partea de jos a ecranului jocului, jucătorul poate vizualiza și numărul jocului și ceasul.

Toate valorile din tabelul de mai sus au doar caracter ilustrativ.
Dacă jucătorul utilizează un computer desktop sau laptop, apăsând tasta "Spațiu” pe tastatură poate determina pornirea sau oprirea rotirii rolelor, în funcție de starea actuală a jocului. De asemenea, mai poate și opri animația sumei în creștere, dacă aceasta este activă.

## Cumpărați Bonusul

Când butonul "Cumpărați Bonusul" este activat, jucătorul are posibilitatea de a cumpăra Rotiri Gratuite și/sau alte Funcții de Joc (dacă acestea sunt prezente în joc). Odată ce această acțiune este finalizată, rolele încep să se rotească și, în același timp, butonul se schimbă în "Activ". Butonul este inactiv atunci când rolele se rotesc, în timpul Rotirilor Gratuite, și este posibil să nu fie disponibil pentru fiecare opțiune de pariu.

# Reguli

- Castigurile sunt afisate în Tabel de plată.
- Premiile Scatter sunt independente de premiile pentru liniile de plată și sunt, de asemenea, adăugate la suma totală plătită.
- Câștigurile sunt plătite după întinderea simbolurilor Wild.
- Se adaugă câștiguri simultane pe diferite linii de câștig.
- Defecțiunile anulează toate câștigurile și pariurile.
- Pariu Min./Max: Configurable per Operator

# Bonusuri

- CUMPĂRAȚI BONUSUL

Funcția de Cumpărați Bonusul îi permite jucătorului să cumpere simboluri Wild Extensibile la următoarele prețuri:
- 1 simbol Wild extensibil pe rola 2, 3 sau 4 la prețul de 5x pariul total.
- 2 simboluri Wild extensibile pe rola 2, 3 sau 4 la prețul de 15x pariul total.
- 3 simboluri Wild extensibile pe rola 2, 3 și 4 la prețul de 70x pariul total.

- CÂȘTIGURI GARANTATE

Funcția Câștiguri Garantate asigură că jucătorul va avea cel puțin 1 linie câștigătoare atâta timp cât funcția este activă.
- Dacă se selectează Câștiguri Garantate și se cumpără 1 Wild Extensibil, simbolul Wild va apărea pe rola 2, 3 sau 4 și se va forma cel puțin 1 linie câștigătoare garantată. Costul crește la 12x pariul total.
- Dacă se selectează Câștiguri Garantate și se cumpără 2 simboluri Wild Extensibile, simbolurile Wild vor apărea pe rolele 2, 3 sau 4 și se va forma cel puțin 1 linie de câștig. Costul crește la 25x pariul total.
Ambele funcții vor rămâne active până ce le va opri jucătorul. Suma pariului va fi egală cu prețul funcției. În timpul jocului Cumpărați Bonusul, anumite combinații de Scatter nu pot apărea. Rolele Wild garantate împiedică aterizarea Scatter în cantitățile necesare, astfel că plățile Scatter (x5, x4) sunt disponibile doar în jocul de bază. Aceste recompense nu pot fi obținute când se utilizează funcțiile Cumpărați Bonusul.

## Mod Învârtire Bonus

- În timpul jocului de bază, jucătorului îi pot fi oferite un anumit număr de învârtiri bonus din partea operatorului în mod obișnuit (apăsând butonul pariere nu este luat nimic din soldul jucătorului).
- Valoarea pariului și numărul de linii din Modul bonus învârtire sunt predeterminate și nu pot fi modificate de jucător.
- În timpul Modului Învârtire Bonus nu poate fi activată funcția Jackpot Cards și nu există nicio contribuție la nivelurile jocului.

## Funcția Jackpot Cards

Jackpot Cards este o funcție care se activează aleatoriu și este disponibilă când se joacă orice joc care o conține.
Jackpot Cards este o funcție de joc cu patru niveluri. Fiecare nivel este ilustrat printr–o culoare de cărți de joc:

- TREFLĂ - Nivelul 1 (cea mai joasă valoare);
- CARO - Nivelul 2;
- CUPĂ - Nivelul 3;
- PICĂ - Nivelul 4 și cel mai înalt.

Fiecare valoare și valută pentru un nivel în Jackpot Cards este afișată pe partea dreaptă a simbolului de carte care îi corespunde.
Contribuția la fiecare nivel este calculată în baza unui procent din pariul jucătorului. Nu se deduce nicio sumă din pariul jucătorului.

- DECLANȘARE

Funcția Jackpot Cards poate fi activat aleatoriu după încheierea unui singur joc și după ce au fost colectate toate câștigurile rezultate, dacă este cazul. Când Jackpot Cards este declanșat, jucătorului i se garantează în mod automat unul dintre nivelurile funcției.
Jackpot Cards se joacă peste jocul de bază și nu închide jocul de bază. Funcția de Joc Automat se oprește automat după activarea rundei Jackpot Cards. După finalizarea acesteia, jocul care se juca înainte de activarea funcției Jackpot Cards este reluat.

- REGULI ȘI COMENZI

Odată declanșat, jucătorul este dus în funcția jocului Jackpot Cards, unde este afișat un cadrul de selecție format din 12 cărți cu fața în jos. Jucătorul selectează niște cărți pe ecran până ce se vor afișa 3 cărți cu simboluri identice. Nivelul Jackpot Cards acordat este cel care corespunde simbolului afișat. Suma câștigătoare va corespunde sumei acumulate în momentul dezvăluirii ultimului simbol pereche și va fi adăugată automat la soldul jucătorului.
Suma câștigată în runda Jackpot Cards nu poate fi utilizată în runda Gamble.
Jucătorul are o șansă aleatorie de a câștiga orice nivel al funcției cu un pariu de calificare, de fiecare dată când intră în Jackpot Cards.
Pariuri de calificare: Configurable per Operator

- CONEXIUNE LA INTERNET LENTĂ ȘI DECONECTARE

O conexiune la Internet lentă ar putea provoca o întârziere și arăta valori acordate vechi.
Funcția Jackpot Cards susține recuperarea în caz de deconectare.

- CÂȘTIGĂTORI

Dacă este acordat oricare dintre câștigurile Jackpot Cards, toți jucătorii care joacă funcția vor fi notificați pe ecran cu privire la petrecerea evenimentului.

# Funcția Cash Bomb

Cash Bomb este o funcție asociată cu Jackpot Cards. Când se câștigă un nivel Jackpot Cards (treflă, caro, cupă sau pică), jucătorii au șansa de a câștiga bani în plus din Cash Bomb. Cash Bomb are o singură suită.

Contribuțiile la Cash Bomb se calculează pe baza unui procent din pariul jucătorului. Nu se deduce nicio sumă din pariul jucătorului.

**Declanșare:**

Cash Bomb se activează atunci când se câștigă un nivel Jackpot Cards **și** culoarea acestuia corespunde cu culoarea Cash Bomb selectată.
Dacă nu există nicio potrivire, Cash Bomb rămâne activă pentru următorul câștig eligibil din Jackpot Cards.

**Reguli și comenzi:**

- Când este activată, premiul Cash Bomb este împărțit între jucătorii eligibili și activi, selectați aleatoriu.
- Numărul câștigătorilor și sumele câștigate sunt stabilite în setările sistemului.
- Fiecare jucător selectat primește un procent din premiul total.
- Câștigătorul Jackpot Cards poate primi o parte din câștig.
- Cash Bomb are o oră de începere și una de încheiere.
- Cash Bomb apare sub forma unei pictograme dinamită plutitoare, cu suma premiului actual.
- Poate fi mutată liber pe ecranul jocului pentru mai multă comoditate.
- Doar jocurile cu pictograma Cash Bomb pot câștiga o parte din premiu.
- Suma câștigată în funcția Cash Bomb nu poate fi utilizată în modul Gamble.
- Pariu minim de calificare: Configurable per Operator

**Câștigători:**

Dacă Cash Bomb explodează, jucătorii activi selectați aleatoriu din grupul de participanți eligibili vor primi o parte din fondul de premii. Vor vedea o animație cu explozia unei bombe, împreună cu monede care se mută de la bombă în soldul lor. Jucătorii care erau eligibili, dar nu au fost selectați, vor vedea o animație diferită, fără explozie sau actualizarea soldului.

Jucătorul poate face clic pe pictograma Cash Bomb pentru a vedea toți câștigătorii și fondul de premii pentru bomba actuală.Jucătorul poate vedea și bombele anterioare, inclusiv informații despre câștigători și fondurile de premii.

# Întreruperi ale Jocului

- Recuperarea Completă a Jocului

În cazul în care jocul este întrerupt din cauza pierderii unei conexiuni, la următoarea accesare a jocului de către jucător, jocul neterminat va fi automat reluat cu setările avute în momentul imediat de dinaintea întreruperii.

- Anularea jocului

În cazul în care jocul a fost anulat din cauze independente de jucător, momentul anulării este considerat finalul jocului. Orice sume acumulate vor fi returnate automat jucătorului.

## Joc Responsabil

- Instrucțiuni pentru folosirea funcției de autoplay

Atunci când este apăsat butonul "Autoplay”, jocul intră în modul automat pentru un număr limitat de rotiri. În timpul funcției de Autoplay, numărul de rotiri rămase va descrește în interiorul butonului "Stop auto” și, odată atinsă valoarea zero, funcția de Autoplay se va încheia automat. Jucătorul poate, în orice moment, să dezactiveze funcția de Autoplay apăsând butonul "Stop auto”.

## Procentul de Plată a Jucătorului

Câștigul mediu pentru jucător în acest joc este 95.36%.

Panda's Gold v: 1.0.0.r

# Slot Video Mystic Tiger

## Introducere

Slotul video Mystic Tiger este un joc cu 5 role și 10 linii fixed. Slotul este format din 11 simboluri - dintre care 1 este Expanding Wild, iar 2 sunt Scatter. Toate combinațiile câștigătoare sunt plătite de la stânga la dreapta, cu excepția simbolului Scatter.

## Cum să Pariați

- Miza se plasează apăsând butonul "Start”, sau oricare dintre Butoanele pentru miză.
- Prin intermediul butonului "Meniu", jucătorul accesează un ecran în care poate deschide tabelul de plăți și pagina de ajutor.

## Funcție Gamble

În cazul unui câștig, jucătorului îi este dată posibilitatea de a accesa runda Gamble prin apăsarea butonului “Gamble”.
Funcția Gamble se activează când ecranul Gamble este deschis și cartea din mijlocul ecranului este cu fața în jos și se aprinde intermitent în roșu și negru. Eticheta “Încercări Gamble Rămase” arată numărul de încercări pe care jucătorul le are pentru acest joc. Eticheta “Sumă Gamble” arată suma pe care jucătorul ar dori să o dubleze în jocul Gamble. Eticheta “Gamble Pentru Câştig” arată suma pe care un jucător o poate câștiga dacă ghicește culoarea cărții. Există două butoane de selectat: “Roşu” și “Negru”. Când se selectează "Negru " sau "Roşu", cartea se mută în sus pe ecran și este păstrată ca istoric. Ultimele cinci cărți din sesiunea jucătorului sunt păstrate în secțiunea Istoric.
Dacă jucătorul a ghicit culoarea cărții, o carte nouă apare în mijlocul ecranului, cu fața în jos și se aprinde intermitent în roșu și negru. Acest proces continuă până când jucătorul ghicește greșit. Ordinea cărților este aleatorie și jucătorul nu poate prezice culoarea următoarei cărți pe baza rezultatelor anterioare. Suma din câmpul “Sumă Gamble” este afișată în câmpul “Câştig”. Dacă jucătorul dorește să încheie jocul “Gamble”, activează butonul “Colectează”. Ecranul se închide și suma din câmpul “Câştig” este transferată în câmpul “Balanţă”.
Dacă jucătorul nu ghicește culoarea cărții, jocul Gamble se termină, iar jucătorul

pierde suma. Ecranul se închide. Suma din câmpul “Câştig” este pierdută, și nu se adaugă la Balanţă.
Suma maximă câștigată care poate fi adusă în runda Gamble este menționată în Tabelul de plată.
Numărul de încercări Gamble este predefinit și configurat pentru fiecare joc. Numărul maxim de încercări poate varia între 1 și 5, în funcție de setările aplicate pentru fiecare joc.

## Comenzi Joc

Următoarele câmpuri apar pe ecranul slotului:

- “Balanţă" – acest câmp afișează soldul jucătorului;
- “Câştig” – acest câmp afișează suma totală câștigată din linii, la o rotație a rolelor. Dacă este activat butonul "Colectează” în timp ce este activă animația pentru sumă în creștere, animația se oprește și se afișează suma câștigată pentru această rotire a rolelor;
- Câmp Linie de Plată – acest câmp este situat sub role. Indică numărul liniei și suma câștigată de jucător din această combinație.

Următoarele butoane apar pe ecranul slotului:

| Buton | Nume | Descriere |
|---|---|---|
| | Pariu | Când este activat butonul "Pariu”, se plasează un pariu. Dacă a fost câștigată o sumă mai devreme, aceasta este adăugată automat la soldul jucătorului. |
| | Stop Toate | Când butonul “Stop Toate” este activat, toate rolele se opresc în celași timp și butonul se schimbă în “Start” (în cazul în care nu există nicio combinație câștigătoare), și “Colectează” (în cazul în care există o combinație câștigătoare). După activarea butoanelor "Start” și "Pariu”, rolele încep să se rotească, iar butonul "Pariu” se transformă în "Stop Toate”. |

| | | |
|---|---|---|
| | Colectează | La activarea butonului “Colectează” animația câștigurilor în creștere se oprește și în câmpul “Câștig” întreaga sumă câștigată este afișată, iar butonul primește statutul de “Pariu”. |
| | Start | La activarea butonului “Start”, rolele incep rotirea. Jucătorul poate ține apăsat butonul pentru a activa funcția de Rotire Turbo, care mărește viteza de rotire a rolelor. Dacă a fost câștigată o sumă mai devreme, butonul "Pornire" este înlocuit cu butonul "Încasare". |
| | Încasare Câștig | După activarea butonului "Încasare Câștig”, întreaga sumă câștigată este transferată din câmpul "Câștig” în câmpul "Sold”. |
| | Gamble | Atunci când este activat, deschide ecranul Gamble. |
| | Opțiuni de pariere | La deschidere, jucătorul poate alege dintre diferite opțiuni de pariere. Valoarea opțiunilor de pariere selectate în prezent este afișată aici. |
| | Tabel de plată | Butonul “Tabel de plată” este situat în interiorul meniului “Setări”. Atunci când este activat, acest buton deschide regulile acestui joc. |
| | Ajutor | “Ajutor”este localizat în interiorul meniului “Setări”. Atunci când este activat, acest buton deschide fișierul de ajutor. |
| | Setări autoplay | "Setări autoplay" se află în meniul "Setări". De acolo jucătorul poate defini condițiile modului Autoplay. |

| | | |
|---|---|---|
| | Setările jocului | "Setările jocului" se află în meniul "Setări". De acolo jucătorul poate activa/dezactiva "Modul mâna stânga" (doar pentru dispozitivele mobile) și "Muzică ambientală". |
| | Istoric jocuri | La apăsarea acestui buton, se va deschide o fereastră cu informații detaliate despre jocurile anterioare. Aceasta îi permite jucătorului să își verifice istoricul jocurilor pentru o perioadă de până la 30 de zile anterioare, să vadă modificările soldului după fiecare tranzacție, precum și sumele pariate și câștigate, să vadă ora exactă a pariurilor în ordine cronologică și rezultatul vizual al fiecăruia dintre aceste pariuri. |
| RON 0.20 | Valoarea pariu | Suma afișată pe fiecare buton "valoare pariu" reprezintă suma totală pentru toate liniile de pariu active în acest moment. Când este activat, valori diferite sunt afișate pe el, iar jucătorul poate alege. |
| | Autoplay | Când butonul “Autoplay” este activat, jocul intră în modul Autoplay. |
| | Stop Auto | Când butonul “Stop Auto” este activat, modul de joc “Autoplay” se oprește. Butonul este activ doar atunci când jocul este în modul Autoplay. |
| | Joc Rapid | Acest buton reglează viteza de oprire a rolelor. Jocul acceptă 3 niveluri diferite de viteză de oprire. |
| | Controlul sunetului | La activarea butonului, sunetul jocului este pornit/oprit, în funcție de starea sa anterioară. |
| | Muzică ambientală | La activarea butonului, muzica ambientală a jocului va fi pornită/oprită, în funcție de starea sa anterioară. |

| | | |
|---|---|---|
| | Controlul dimensiunii ecranului | La activarea butonului, ecranul fie se extinde, fie își reduce dimensiunea, în funcție de starea sa curentă. Acest buton este activat doar în varianta desktop. |
| | Meniu | Dând clic pe butonul "Meniu", jucătorul deschide meniul "Setări". |
| | Închide | Când este activat, acest buton readuce jucătorul la ecranul principal. |
| | Ieşire | Prin activarea acestui buton, jucătorul iese din joc. Butonul este inactiv atunci când rolele se rotesc, când jucătorul a câștigat și are opțiunea de a paria, în modul Pariere, și în timpul Rotirilor Gratuite și/sau a altor Funcții de Joc (dacă acestea sunt prezente în joc). Dacă o sumă este câștigată, atunci când se activează butonul, suma câștigată se adaugă la soldul jucătorului și jocul se închide. Jucătorul nu poate juca mai departe această ultimă sumă câștigată. |

În partea de jos a ecranului jocului, jucătorul poate vizualiza și numărul jocului și ceasul.

Toate valorile din tabelul de mai sus au doar caracter ilustrativ.
Dacă jucătorul utilizează un computer desktop sau laptop, apăsând tasta "Spațiu” pe tastatură poate determina pornirea sau oprirea rotirii rolelor, în funcție de starea actuală a jocului. De asemenea, mai poate și opri animația sumei în creștere, dacă aceasta este activă.

## Cumpărați Bonusul

Când butonul "Cumpărați Bonusul" este activat, jucătorul are posibilitatea de a cumpăra Rotiri Gratuite și/sau alte Funcții de Joc (dacă acestea sunt prezente în joc). Odată ce această acțiune este finalizată, rolele încep să se rotească și, în același timp, butonul se schimbă în "Activ". Butonul este inactiv atunci când rolele se rotesc, în timpul Rotirilor Gratuite, și este posibil să nu fie disponibil pentru fiecare opțiune de pariu.

# Reguli

- Castigurile sunt afisate în Tabel de plată.
- În cazul unor combinații câștigătoare multiple pe aceeași linie, este plătită combinația care aduce un profit mai mare pentru jucător.
- Se plătesc doar cele mai mari câștiguri Scatter.
- Premiile Scatter sunt independente de premiile pentru liniile de plată și sunt, de asemenea, adăugate la suma totală plătită.
- Câștigurile sunt plătite după întinderea simbolurilor Wild.
- Se adaugă câștiguri simultane pe diferite linii de câștig.
- Defecțiunile anulează toate câștigurile și pariurile.
- Pariu Min./Max: Configurable per Operator

# Bonusuri

- CUMPĂRAȚI BONUSUL

Funcția de Cumpărați Bonusul îi permite jucătorului să cumpere simboluri Wild Extensibile la următoarele prețuri:
- 1 simbol Wild extensibil pe rola 2, 3 sau 4 la prețul de 4,5x pariul total.
- 2 simboluri Wild extensibile pe rola 2, 3 sau 4 la prețul de 15x pariul total.
- 3 simboluri Wild extensibile pe rola 2, 3 și 4 la prețul de 71,5x pariul total.

- CÂȘTIGURI GARANTATE

Funcția Câștiguri Garantate asigură că jucătorul va avea cel puțin 1 linie câștigătoare atâta timp cât funcția este activă.
- Dacă se selectează Câștiguri Garantate și se cumpără 1 Wild Extensibil, simbolul Wild va apărea pe rola 2, 3 sau 4 și se va forma cel puțin 1 linie câștigătoare garantată. Costul crește la 12x pariul total.
- Dacă se selectează Câștiguri Garantate și se cumpără 2 simboluri Wild Extensibile, simbolurile Wild vor apărea pe rolele 2, 3 sau 4 și se va forma cel puțin 1 linie de câștig. Costul crește la 25x pariul total.
Ambele funcții vor rămâne active până ce le va opri jucătorul. Suma pariului va fi egală cu prețul funcției. În timpul jocului Cumpărați Bonusul, anumite combinații de Scatter nu pot apărea. Rolele Wild garantate împiedică aterizarea Scatter în cantitățile

necesare, astfel că plățile Scatter (x5, x4) sunt disponibile doar în jocul de bază. Aceste recompense nu pot fi obținute când se utilizează funcțiile Cumpărați Bonusul.

## Mod Învârtire Bonus

- În timpul jocului de bază, jucătorului îi pot fi oferite un anumit număr de învârtiri bonus din partea operatorului în mod obișnuit (apăsând butonul pariere nu este luat nimic din soldul jucătorului).
- Valoarea pariului și numărul de linii din Modul bonus învârtire sunt predeterminate și nu pot fi modificate de jucător.
- În timpul Modului Învârtire Bonus nu poate fi activată funcția Jackpot Cards și nu există nicio contribuție la nivelurile jocului.

## Funcția Jackpot Cards

Jackpot Cards este o funcție care se activează aleatoriu și este disponibilă când se joacă orice joc care o conține.
Jackpot Cards este o funcție de joc cu patru niveluri. Fiecare nivel este ilustrat printr–o culoare de cărți de joc:

- TREFLĂ - Nivelul 1 (cea mai joasă valoare);
- CARO - Nivelul 2;
- CUPĂ - Nivelul 3;
- PICĂ - Nivelul 4 și cel mai înalt.

Fiecare valoare și valută pentru un nivel în Jackpot Cards este afișată pe partea dreaptă a simbolului de carte care îi corespunde.
Contribuția la fiecare nivel este calculată în baza unui procent din pariul jucătorului. Nu se deduce nicio sumă din pariul jucătorului.

- DECLANȘARE

Funcția Jackpot Cards poate fi activat aleatoriu după încheierea unui singur joc și după ce au fost colectate toate câștigurile rezultate, dacă este cazul. Când Jackpot Cards este declanșat, jucătorului i se garantează în mod automat unul dintre nivelurile funcției.
Jackpot Cards se joacă peste jocul de bază și nu închide jocul de bază. Funcția de Joc

Automat se oprește automat după activarea rundei Jackpot Cards. După finalizarea acesteia, jocul care se juca înainte de activarea funcției Jackpot Cards este reluat.

- REGULI ȘI COMENZI

Odată declanșat, jucătorul este dus în funcția jocului Jackpot Cards, unde este afișat un cadrul de selecție format din 12 cărți cu fața în jos. Jucătorul selectează niște cărți pe ecran până ce se vor afișa 3 cărți cu simboluri identice. Nivelul Jackpot Cards acordat este cel care corespunde simbolului afișat. Suma câștigătoare va corespunde sumei acumulate în momentul dezvăluirii ultimului simbol pereche și va fi adăugată automat la soldul jucătorului.
Suma câștigată în runda Jackpot Cards nu poate fi utilizată în runda Gamble.
Jucătorul are o șansă aleatorie de a câștiga orice nivel al funcției cu un pariu de calificare, de fiecare dată când intră în Jackpot Cards.
Pariuri de calificare: Configurable per Operator

- CONEXIUNE LA INTERNET LENTĂ ȘI DECONECTARE

O conexiune la Internet lentă ar putea provoca o întârziere și arăta valori acordate vechi.
Funcția Jackpot Cards susține recuperarea în caz de deconectare.

- CÂȘTIGĂTORI

Dacă este acordat oricare dintre câștigurile Jackpot Cards, toți jucătorii care joacă funcția vor fi notificați pe ecran cu privire la petrecerea evenimentului.

# Funcția Cash Bomb

Cash Bomb este o funcție asociată cu Jackpot Cards. Când se câștigă un nivel Jackpot Cards (treflă, caro, cupă sau pică), jucătorii au șansa de a câștiga bani în plus din Cash Bomb. Cash Bomb are o singură suită.

Contribuțiile la Cash Bomb se calculează pe baza unui procent din pariul jucătorului. Nu se deduce nicio sumă din pariul jucătorului.

**Declanșare:**

Cash Bomb se activează atunci când se câștigă un nivel Jackpot Cards **și** culoarea acestuia corespunde cu culoarea Cash Bomb selectată.
Dacă nu există nicio potrivire, Cash Bomb rămâne activă pentru următorul câștig eligibil din Jackpot Cards.

**Reguli și comenzi:**

- Când este activată, premiul Cash Bomb este împărțit între jucătorii eligibili și activi, selectați aleatoriu.
- Numărul câștigătorilor și sumele câștigate sunt stabilite în setările sistemului.
- Fiecare jucător selectat primește un procent din premiul total.
- Câștigătorul Jackpot Cards poate primi o parte din câștig.
- Cash Bomb are o oră de începere și una de încheiere.
- Cash Bomb apare sub forma unei pictograme dinamită plutitoare, cu suma premiului actual.
- Poate fi mutată liber pe ecranul jocului pentru mai multă comoditate.
- Doar jocurile cu pictograma Cash Bomb pot câștiga o parte din premiu.
- Suma câștigată în funcția Cash Bomb nu poate fi utilizată în modul Gamble.
- Pariu minim de calificare: Configurable per Operator

**Câștigători:**

Dacă Cash Bomb explodează, jucătorii activi selectați aleatoriu din grupul de participanți eligibili vor primi o parte din fondul de premii. Vor vedea o animație cu explozia unei bombe, împreună cu monede care se mută de la bombă în soldul lor. Jucătorii care erau eligibili, dar nu au fost selectați, vor vedea o animație diferită, fără explozie sau actualizarea soldului.

Jucătorul poate face clic pe pictograma Cash Bomb pentru a vedea toți câștigătorii și fondul de premii pentru bomba actuală.Jucătorul poate vedea și bombele anterioare, inclusiv informații despre câștigători și fondurile de premii.

# Întreruperi ale Jocului

- Recuperarea Completă a Jocului

În cazul în care jocul este întrerupt din cauza pierderii unei conexiuni, la următoarea accesare a jocului de către jucător, jocul neterminat va fi automat reluat cu setările avute în momentul imediat de dinaintea întreruperii.

- Anularea jocului

În cazul în care jocul a fost anulat din cauze independente de jucător, momentul anulării este considerat finalul jocului. Orice sume acumulate vor fi returnate automat jucătorului.

## Joc Responsabil

- Instrucțiuni pentru folosirea funcției de autoplay

Atunci când este apăsat butonul "Autoplay”, jocul intră în modul automat pentru un număr limitat de rotiri. În timpul funcției de Autoplay, numărul de rotiri rămase va descrește în interiorul butonului "Stop auto” și, odată atinsă valoarea zero, funcția de Autoplay se va încheia automat. Jucătorul poate, în orice moment, să dezactiveze funcția de Autoplay apăsând butonul "Stop auto”.

## Procentul de Plată a Jucătorului

Câștigul mediu pentru jucător în acest joc este 95.29%.

Mystic Tiger v: 1.5.0.r

# Slot Video Great Sparta

## Introducere

Slotul video Great Sparta este un joc cu 5 role și 25 linii fixed. Slotul este format din 12 simboluri - dintre care 1 este Wild, 1 este Scatter, iar 2 sunt simboluri pentru monedă de Argint și de Aur. Toate combinațiile câștigătoare sunt plătite de la stânga la dreapta, cu excepția simbolului Scatter și simboluri monedă de Argint și de Aur.

## Cum să Pariați

- Miza se plasează apăsând butonul "Start”, sau oricare dintre Butoanele pentru miză.
- Prin intermediul butonului "Meniu", jucătorul accesează un ecran în care poate deschide tabelul de plăți și pagina de ajutor.

## Funcție Gamble

În cazul unui câștig, jucătorului îi este dată posibilitatea de a accesa runda Gamble prin apăsarea butonului “Gamble”.
Funcția Gamble se activează când ecranul Gamble este deschis și cartea din mijlocul ecranului este cu fața în jos și se aprinde intermitent în roșu și negru. Eticheta “Încercări Gamble Rămase” arată numărul de încercări pe care jucătorul le are pentru acest joc. Eticheta “Sumă Gamble” arată suma pe care jucătorul ar dori să o dubleze în jocul Gamble. Eticheta “Gamble Pentru Câștig” arată suma pe care un jucător o poate câștiga dacă ghicește culoarea cărții. Există două butoane de selectat: “Roşu” și “Negru”. Când se selectează "Negru " sau "Roşu", cartea se mută în sus pe ecran și este păstrată ca istoric. Ultimele cinci cărți din sesiunea jucătorului sunt păstrate în secțiunea Istoric.
Dacă jucătorul a ghicit culoarea cărții, o carte nouă apare în mijlocul ecranului, cu fața în jos și se aprinde intermitent în roșu și negru. Acest proces continuă până când jucătorul ghicește greșit. Ordinea cărților este aleatorie și jucătorul nu poate prezice culoarea următoarei cărți pe baza rezultatelor anterioare. Suma din câmpul “Sumă Gamble” este afișată în câmpul “Câştig”. Dacă jucătorul dorește să încheie jocul “Gamble”, activează butonul “Colectează”. Ecranul se închide și suma din câmpul “Câştig” este transferată în câmpul “Balanţă”.
Dacă jucătorul nu ghicește culoarea cărții, jocul Gamble se termină, iar jucătorul

pierde suma. Ecranul se închide. Suma din câmpul “Câştig” este pierdută, și nu se adaugă la Balanţă.
Suma maximă câștigată care poate fi adusă în runda Gamble este menționată în Tabelul de plată.
Numărul de încercări Gamble este predefinit și configurat pentru fiecare joc. Numărul maxim de încercări poate varia între 1 și 5, în funcție de setările aplicate pentru fiecare joc.

## Comenzi Joc

Următoarele câmpuri apar pe ecranul slotului:

- “Balanţă" – acest câmp afișează soldul jucătorului;
- “Câştig” – acest câmp afișează suma totală câștigată din linii, la o rotație a rolelor. Dacă este activat butonul "Colectează” în timp ce este activă animația pentru sumă în creștere, animația se oprește și se afișează suma câștigată pentru această rotire a rolelor;
- Câmp Linie de Plată – acest câmp este situat sub role. Indică numărul liniei și suma câștigată de jucător din această combinație.

Următoarele butoane apar pe ecranul slotului:

| Buton | Nume | Descriere |
|---|---|---|
| | Pariu | Când este activat butonul "Pariu”, se plasează un pariu. Dacă a fost câștigată o sumă mai devreme, aceasta este adăugată automat la soldul jucătorului. |
| | Stop Toate | Când butonul “Stop Toate” este activat, toate rolele se opresc în celași timp și butonul se schimbă în “Start” (în cazul în care nu există nicio combinație câștigătoare), și “Colectează” (în cazul în care există o combinație câștigătoare). După activarea butoanelor "Start” și "Pariu”, rolele încep să se rotească, iar butonul "Pariu” se transformă în "Stop Toate”. |

| | | |
|---|---|---|
| | Colectează | La activarea butonului “Colectează” animația câștigurilor în creștere se oprește și în câmpul “Câștig” întreaga sumă câștigată este afișată, iar butonul primește statutul de “Pariu”. |
| | Start | La activarea butonului “Start”, rolele incep rotirea. Jucătorul poate ține apăsat butonul pentru a activa funcția de Rotire Turbo, care mărește viteza de rotire a rolelor. Dacă a fost câștigată o sumă mai devreme, butonul "Pornire" este înlocuit cu butonul "Încasare". |
| | Încasare Câștig | După activarea butonului "Încasare Câștig”, întreaga sumă câștigată este transferată din câmpul "Câștig” în câmpul "Sold”. |
| | Gamble | Atunci când este activat, deschide ecranul Gamble. |
| | Opțiuni de pariere | La deschidere, jucătorul poate alege dintre diferite opțiuni de pariere. Valoarea opțiunilor de pariere selectate în prezent este afișată aici. |
| | Tabel de plată | Butonul “Tabel de plată” este situat în interiorul meniului “Setări”. Atunci când este activat, acest buton deschide regulile acestui joc. |
| | Ajutor | “Ajutor”este localizat în interiorul meniului “Setări”. Atunci când este activat, acest buton deschide fișierul de ajutor. |
| | Setări autoplay | "Setări autoplay" se află în meniul "Setări". De acolo jucătorul poate defini condițiile modului Autoplay. |

| | | |
|---|---|---|
| | Setările jocului | "Setările jocului" se află în meniul "Setări". De acolo jucătorul poate activa/dezactiva "Modul mâna stânga" (doar pentru dispozitivele mobile) și "Muzică ambientală". |
| | Istoric jocuri | La apăsarea acestui buton, se va deschide o fereastră cu informații detaliate despre jocurile anterioare. Aceasta îi permite jucătorului să își verifice istoricul jocurilor pentru o perioadă de până la 30 de zile anterioare, să vadă modificările soldului după fiecare tranzacție, precum și sumele pariate și câștigate, să vadă ora exactă a pariurilor în ordine cronologică și rezultatul vizual al fiecăruia dintre aceste pariuri. |
| RON 0.20 | Valoarea pariu | Suma afișată pe fiecare buton "valoare pariu" reprezintă suma totală pentru toate liniile de pariu active în acest moment. Când este activat, valori diferite sunt afișate pe el, iar jucătorul poate alege. |
| | Autoplay | Când butonul “Autoplay” este activat, jocul intră în modul Autoplay. |
| | Stop Auto | Când butonul “Stop Auto” este activat, modul de joc “Autoplay” se oprește. Butonul este activ doar atunci când jocul este în modul Autoplay. |
| | Joc Rapid | Acest buton reglează viteza de oprire a rolelor. Jocul acceptă 3 niveluri diferite de viteză de oprire. |
| | Controlul sunetului | La activarea butonului, sunetul jocului este pornit/oprit, în funcție de starea sa anterioară. |
| | Muzică ambientală | La activarea butonului, muzica ambientală a jocului va fi pornită/oprită, în funcție de starea sa anterioară. |

| | | |
|---|---|---|
| | Controlul dimensiunii ecranului | La activarea butonului, ecranul fie se extinde, fie își reduce dimensiunea, în funcție de starea sa curentă. Acest buton este activat doar în varianta desktop. |
| | Meniu | Dând clic pe butonul "Meniu", jucătorul deschide meniul "Setări". |
| | Închide | Când este activat, acest buton readuce jucătorul la ecranul principal. |
| | Ieşire | Prin activarea acestui buton, jucătorul iese din joc. Butonul este inactiv atunci când rolele se rotesc, când jucătorul a câștigat și are opțiunea de a paria, în modul Pariere, și în timpul Rotirilor Gratuite și/sau a altor Funcții de Joc (dacă acestea sunt prezente în joc). Dacă o sumă este câștigată, atunci când se activează butonul, suma câștigată se adaugă la soldul jucătorului și jocul se închide. Jucătorul nu poate juca mai departe această ultimă sumă câștigată. |

În partea de jos a ecranului jocului, jucătorul poate vizualiza și numărul jocului și ceasul.

Toate valorile din tabelul de mai sus au doar caracter ilustrativ.
Dacă jucătorul utilizează un computer desktop sau laptop, apăsând tasta "Spațiu” pe tastatură poate determina pornirea sau oprirea rotirii rolelor, în funcție de starea actuală a jocului. De asemenea, mai poate și opri animația sumei în creștere, dacă aceasta este activă.

# Reguli

- Castigurile sunt afisate în Tabel de plată.
- În cazul unor combinații câștigătoare multiple pe aceeași linie, este plătită combinația care aduce un profit mai mare pentru jucător.
- În cazul a două câștiguri diferite, cu un profit egal pe aceeași linie de plată, este plătită combinația mai lungă.

- Se adaugă câștiguri simultane pe diferite linii de câștig.
- Defecțiunile anulează toate câștigurile și pariurile.
- Pariu Min./Max: Configurable per Operator

# Bonusuri

Jocul oferă Rotiri Gratuite și Funcției Premiu Bonus.

- ROTIRI GRATUITE

În cazul unei combinații câștigătoare cu 3 sau mai multe simboluri Scatter jucătorul are ocazia de a juca 6, 9 sau 15 Rotiri Gratuite cu multiplicator x1, x2 sau x3.
Mesajul "Apăsați pe START pentru a activa această funcție" apare pe ecran.
Jucătorul poate porni rotirile dacă face apasă pe zona de mesaj text sau activează butonul "START".
Rolele încep automat să se rotească până când toate Rotirile Gratuite sunt finalizate.
Rotirile Gratuite sunt jucate folosind pariul și numărul de linii declanșatoare.
Funcția Rotiri Gratuite nu poate fi oprită.
Dacă se redeclanșează Rotirile Gratuite, numărul inițial de Rotirile Gratuite se adaugă la numărul actual de Rotirile Gratuite.
În timpul Rotirile Gratuite, dacă nimeriți mai puțin decât totalul de 6 simboluri monedă de Argint și de Aur, toate simbolurile monedă de Argint și de Aur de pe ecran se vor transforma în simboluri Wild.
După ce toate Rotiri Gratuite sunt finalizate, suma totală câștigată în Rotiri Gratuite poate fi jucată în jocul "Gamble" (dacă suma este mai mică sau egală cu cea specificată în ecranul Tabel de plată).
În timpul Rotirilor Gratuite se folosește un set alternativ de role.

- FUNCȚIEI PREMIU BONUS

PREMIUL GRAND este câștigat atunci când se colectează 15 simboluri monedă de Argint și/sau de Aur în timpul jocului de bază, al rotirilor gratuite sau al rotirilor gratuite ale PREMIULUI BONUS.
PREMIUL MAJOR este câștigat atunci când se colectează 8 simboluri monedă de Aur în timpul jocului de bază, al rotirilor gratuite sau al rotirilor gratuite le PREMIULUI BONUS.
PREMIUL MINOR sau PREMIUL MINI pot fi câștigate atunci când apar pe ecran în rotirile gratuite ale PREMIULUI BONUS sau când este câștigat PREMIUL GRAND în timpul jocului de bază sau al rotirilor gratuite.

Smbolurile monedă de Argint și de Aur cu valori în credite sau nume ale nivelurilor PREMIULUI BONUS MINI sau MINOR pot apărea pe ecran în timpul fiecărei rotiri de bază sau gratuite sau misterios în timpul fiecărei rotiri de bază sau gratuite. Valorile creditelor pot fi de la 1 la de 20 de ori miza totală a jocului. Dacă numărul total de simboluri monedă de Argint și de Aur de pe ecran după o rotire de bază sau una gratuită este de la 6 la 14, atunci jucătorul va câștiga 3 rotiri gratuite ale PREMIULUI BONUS. Toate simbolurile monedă de Argint și de Aur din jocul declanșator rămân pe pozițiile lor până la finalul rotirilor gratuite ale PREMIULUI BONUS. Rotirile gratuite ale PREMIULUI BONUS se joacă cu role speciale unde sunt active doar simbolurile monedă de Argint și de Aur. În timpul rotirilor gratuite ale PREMIULUI BONUS, fiecare simbol nou monedă de Argint sau de Aur de pe ecran adaugă o rotire gratuită PREMIU BONUS numărului curent de rotiri gratuite ale PREMIULUI BONUS.
Dacă numărul total de simboluri monedă de Argint și de Aur de pe ecran după un joc de bază, o rotire gratuită sau o rotire gratuită a PREMIULUI BONUS este 15, atunci jucătorul va câștiga PREMIUL GRAND, valoarea creditelor și nivelurile PREMIULUI BONUS de pe simbolurile monedă de Argint și de Aur. Înainte de a începe rotirile gratuite ale PREMIULUI BONUS, dacă numărul de simboluri monedă de Aur de pe ecran este 8 sau mai mare, atunci toate simbolurile monedă de Aur de pe ecran se vor transforma în simboluri monedă de Argint, jucătorul va câștiga imediat nivelul de PREMIU MAJOR și vor începe rotirile gratuite ale PREMIULUI BONUS. 8 sau mai multe simboluri monedă de Aur pe ecran în timpul rotirilor gratuite ale PREMIULUI BONUS acordă imediat nivelul de PREMIU MAJOR. Valorile creditelor și nivelurile PREMIULUI BONUS de pe simbolurile monedă de Argint și de Aur se câștigă doar la finalul rotirilor gratuite ale PREMIULUI BONUS sau dacă s-a câștigat PREMIUL GRAND.
Rotirile gratuite ale PREMIULUI BONUS se termină dacă:

- numărul de rotiri gratuite rămase ale PREMIULUI BONUS este 0;
- s-a câștigat nivelul PREMIUL GRAND.

La finalul rotirilor gratuite ale PREMIULUI BONUS, jucătorul va câștiga suma valorilor creditelor de pe simbolurile monedă de Argint și de Aur și nivelurile PREMIULUI BONUS care apar pe simbolurile monedă de Argint și de Aur. Dacă nivelurile PREMIULUI BONUS de pe simbolurile monedă de Argint și de Aur sunt mai mult de unul, de același tip, acestea se însumează. Rotirile gratuite ale PREMIULUI BONUS se joacă cu aceeași miză ca a jocului care a declanșat rotirile gratuite ale PREMIULUI BONUS.

## Mod Învârtire Bonus

- În timpul jocului de bază, jucătorului îi pot fi oferite un anumit număr de învârtiri bonus din partea operatorului în mod obișnuit (apăsând butonul pariere nu este luat nimic din soldul jucătorului).
- Valoarea pariului și numărul de linii din Modul bonus învârtire sunt predeterminate și nu pot fi modificate de jucător.
- În timpul Modului Învârtire Bonus nu poate fi activată funcția Jackpot Cards și nu există nicio contribuție la nivelurile jocului.

## Funcția Jackpot Cards

Jackpot Cards este o funcție care se activează aleatoriu și este disponibilă când se joacă orice joc care o conține.
Jackpot Cards este o funcție de joc cu patru niveluri. Fiecare nivel este ilustrat printr–o culoare de cărți de joc:

- TREFLĂ - Nivelul 1 (cea mai joasă valoare);
- CARO - Nivelul 2;
- CUPĂ - Nivelul 3;
- PICĂ - Nivelul 4 și cel mai înalt.

Fiecare valoare și valută pentru un nivel în Jackpot Cards este afișată pe partea dreaptă a simbolului de carte care îi corespunde.
Contribuția la fiecare nivel este calculată în baza unui procent din pariul jucătorului. Nu se deduce nicio sumă din pariul jucătorului.

- DECLANȘARE

Funcția Jackpot Cards poate fi activat aleatoriu după încheierea unui singur joc și după ce au fost colectate toate câștigurile rezultate, dacă este cazul. Când Jackpot Cards este declanșat, jucătorului i se garantează în mod automat unul dintre nivelurile funcției.
Jackpot Cards se joacă peste jocul de bază și nu închide jocul de bază. Funcția de Joc Automat se oprește automat după activarea rundei Jackpot Cards. După finalizarea acesteia, jocul care se juca înainte de activarea funcției Jackpot Cards este reluat.

- REGULI ȘI COMENZI

Odată declanșat, jucătorul este dus în funcția jocului Jackpot Cards, unde este afișat un cadrul de selecție format din 12 cărți cu fața în jos. Jucătorul selectează niște cărți pe ecran până ce se vor afișa 3 cărți cu simboluri identice. Nivelul Jackpot Cards acordat este cel care corespunde simbolului afișat. Suma câștigătoare va corespunde sumei acumulate în momentul dezvăluirii ultimului simbol pereche și va fi adăugată automat la soldul jucătorului.
Suma câștigată în runda Jackpot Cards nu poate fi utilizată în runda Gamble.
Jucătorul are o șansă aleatorie de a câștiga orice nivel al funcției cu un pariu de calificare, de fiecare dată când intră în Jackpot Cards.
Pariuri de calificare: Configurable per Operator

- CONEXIUNE LA INTERNET LENTĂ ȘI DECONECTARE

O conexiune la Internet lentă ar putea provoca o întârziere și arăta valori acordate vechi.
Funcția Jackpot Cards susține recuperarea în caz de deconectare.

- CÂȘTIGĂTORI

Dacă este acordat oricare dintre câștigurile Jackpot Cards, toți jucătorii care joacă funcția vor fi notificați pe ecran cu privire la petrecerea evenimentului.

## Funcția Cash Bomb

Cash Bomb este o funcție asociată cu Jackpot Cards. Când se câștigă un nivel Jackpot Cards (treflă, caro, cupă sau pică), jucătorii au șansa de a câștiga bani în plus din Cash Bomb. Cash Bomb are o singură suită.

Contribuțiile la Cash Bomb se calculează pe baza unui procent din pariul jucătorului. Nu se deduce nicio sumă din pariul jucătorului.

**Declanșare:**

Cash Bomb se activează atunci când se câștigă un nivel Jackpot Cards **și** culoarea acestuia corespunde cu culoarea Cash Bomb selectată.
Dacă nu există nicio potrivire, Cash Bomb rămâne activă pentru următorul câștig eligibil din Jackpot Cards.

**Reguli și comenzi:**

- Când este activată, premiul Cash Bomb este împărțit între jucătorii eligibili și activi, selectați aleatoriu.
- Numărul câștigătorilor și sumele câștigate sunt stabilite în setările sistemului.
- Fiecare jucător selectat primește un procent din premiul total.
- Câștigătorul Jackpot Cards poate primi o parte din câștig.
- Cash Bomb are o oră de începere și una de încheiere.
- Cash Bomb apare sub forma unei pictograme dinamită plutitoare, cu suma premiului actual.
- Poate fi mutată liber pe ecranul jocului pentru mai multă comoditate.
- Doar jocurile cu pictograma Cash Bomb pot câștiga o parte din premiu.
- Suma câștigată în funcția Cash Bomb nu poate fi utilizată în modul Gamble.
- Pariu minim de calificare: Configurable per Operator

**Câștigători:**

Dacă Cash Bomb explodează, jucătorii activi selectați aleatoriu din grupul de participanți eligibili vor primi o parte din fondul de premii. Vor vedea o animație cu explozia unei bombe, împreună cu monede care se mută de la bombă în soldul lor. Jucătorii care erau eligibili, dar nu au fost selectați, vor vedea o animație diferită, fără explozie sau actualizarea soldului.

Jucătorul poate face clic pe pictograma Cash Bomb pentru a vedea toți câștigătorii și fondul de premii pentru bomba actuală.Jucătorul poate vedea și bombele anterioare, inclusiv informații despre câștigători și fondurile de premii.

# Întreruperi ale Jocului

- Recuperarea Completă a Jocului

În cazul în care jocul este întrerupt din cauza pierderii unei conexiuni, la următoarea accesare a jocului de către jucător, jocul neterminat va fi automat reluat cu setările avute în momentul imediat de dinaintea întreruperii.

- Anularea jocului

În cazul în care jocul a fost anulat din cauze independente de jucător, momentul anulării este considerat finalul jocului. Orice sume acumulate vor fi returnate automat jucătorului.

## Joc Responsabil

- Instrucțiuni pentru folosirea funcției de autoplay

Atunci când este apăsat butonul "Autoplay”, jocul intră în modul automat pentru un număr limitat de rotiri. În timpul funcției de Autoplay, numărul de rotiri rămase va descrește în interiorul butonului "Stop auto” și, odată atinsă valoarea zero, funcția de Autoplay se va încheia automat. Jucătorul poate, în orice moment, să dezactiveze funcția de Autoplay apăsând butonul "Stop auto”.

## Procentul de Plată a Jucătorului

Câștigul mediu pentru jucător în acest joc este 95.10%.

Great Sparta v: 1.0.0.r

# Slot Video Book of Waka-Waka

## Introducere

Slotul video Book of Waka-Waka este un joc cu 5 role și 10 linii fixed. Slotul este format din 10 simboluri - dintre care 1 este Wild și Scatter. Toate combinațiile câștigătoare sunt plătite de la stânga la dreapta, cu excepția simbolului Scatter.

## Cum să Pariați

- Miza se plasează apăsând butonul "Start”, sau oricare dintre Butoanele pentru miză.
- Prin intermediul butonului "Meniu", jucătorul accesează un ecran în care poate deschide tabelul de plăți și pagina de ajutor.

## Funcție Gamble

În cazul unui câștig, jucătorului îi este dată posibilitatea de a accesa runda Gamble prin apăsarea butonului “Gamble”.
Funcția Gamble se activează când ecranul Gamble este deschis și cartea din mijlocul ecranului este cu fața în jos și se aprinde intermitent în roșu și negru. Eticheta “Încercări Gamble Rămase” arată numărul de încercări pe care jucătorul le are pentru acest joc. Eticheta “Sumă Gamble” arată suma pe care jucătorul ar dori să o dubleze în jocul Gamble. Eticheta “Gamble Pentru Câștig” arată suma pe care un jucător o poate câștiga dacă ghicește culoarea cărții. Există două butoane de selectat: “Roşu” și “Negru”. Când se selectează "Negru " sau "Roşu", cartea se mută în sus pe ecran și este păstrată ca istoric. Ultimele cinci cărți din sesiunea jucătorului sunt păstrate în secțiunea Istoric.
Dacă jucătorul a ghicit culoarea cărții, o carte nouă apare în mijlocul ecranului, cu fața în jos și se aprinde intermitent în roșu și negru. Acest proces continuă până când jucătorul ghicește greșit. Ordinea cărților este aleatorie și jucătorul nu poate prezice culoarea următoarei cărți pe baza rezultatelor anterioare. Suma din câmpul “Sumă Gamble” este afișată în câmpul “Câştig”. Dacă jucătorul dorește să încheie jocul “Gamble”, activează butonul “Colectează”. Ecranul se închide și suma din câmpul “Câştig” este transferată în câmpul “Balanţă”.
Dacă jucătorul nu ghicește culoarea cărții, jocul Gamble se termină, iar jucătorul pierde suma. Ecranul se închide. Suma din câmpul “Câştig” este pierdută, și nu se

adaugă la Balanţă.
Suma maximă câștigată care poate fi adusă în runda Gamble este menționată în Tabelul de plată.
Numărul de încercări Gamble este predefinit și configurat pentru fiecare joc. Numărul maxim de încercări poate varia între 1 și 5, în funcție de setările aplicate pentru fiecare joc.

## Comenzi Joc

Următoarele câmpuri apar pe ecranul slotului:

- “Balanţă" – acest câmp afișează soldul jucătorului;
- “Câştig” – acest câmp afișează suma totală câștigată din linii, la o rotație a rolelor. Dacă este activat butonul "Colectează” în timp ce este activă animația pentru sumă în creștere, animația se oprește și se afișează suma câștigată pentru această rotire a rolelor;
- Câmp Linie de Plată – acest câmp este situat sub role. Indică numărul liniei și suma câștigată de jucător din această combinație.

Următoarele butoane apar pe ecranul slotului:

| Buton | Nume | Descriere |
|---|---|---|
| | Pariu | Când este activat butonul "Pariu”, se plasează un pariu. Dacă a fost câștigată o sumă mai devreme, aceasta este adăugată automat la soldul jucătorului. |
| | Stop Toate | Când butonul “Stop Toate” este activat, toate rolele se opresc în celași timp și butonul se schimbă în “Start” (în cazul în care nu există nicio combinație câștigătoare), și “Colectează” (în cazul în care există o combinație câștigătoare). După activarea butoanelor "Start” și "Pariu”, rolele încep să se rotească, iar butonul "Pariu” se transformă în "Stop Toate”. |

| | | |
|---|---|---|
| | Colectează | La activarea butonului “Colectează” animația câștigurilor în creștere se oprește și în câmpul “Câștig” întreaga sumă câștigată este afișată, iar butonul primește statutul de “Pariu”. |
| | Start | La activarea butonului “Start”, rolele incep rotirea. Jucătorul poate ține apăsat butonul pentru a activa funcția de Rotire Turbo, care mărește viteza de rotire a rolelor. Dacă a fost câștigată o sumă mai devreme, butonul "Pornire" este înlocuit cu butonul "Încasare". |
| | Încasare Câștig | După activarea butonului "Încasare Câștig”, întreaga sumă câștigată este transferată din câmpul "Câștig” în câmpul "Sold”. |
| | Gamble | Atunci când este activat, deschide ecranul Gamble. |
| | Opțiuni de pariere | La deschidere, jucătorul poate alege dintre diferite opțiuni de pariere. Valoarea opțiunilor de pariere selectate în prezent este afișată aici. |
| | Tabel de plată | Butonul “Tabel de plată” este situat în interiorul meniului “Setări”. Atunci când este activat, acest buton deschide regulile acestui joc. |
| | Ajutor | “Ajutor”este localizat în interiorul meniului “Setări”. Atunci când este activat, acest buton deschide fișierul de ajutor. |
| | Setări autoplay | "Setări autoplay" se află în meniul "Setări". De acolo jucătorul poate defini condițiile modului Autoplay. |

| | | |
|---|---|---|
| | Setările jocului | "Setările jocului" se află în meniul "Setări". De acolo jucătorul poate activa/dezactiva "Modul mâna stânga" (doar pentru dispozitivele mobile) și "Muzică ambientală". |
| | Istoric jocuri | La apăsarea acestui buton, se va deschide o fereastră cu informații detaliate despre jocurile anterioare. Aceasta îi permite jucătorului să își verifice istoricul jocurilor pentru o perioadă de până la 30 de zile anterioare, să vadă modificările soldului după fiecare tranzacție, precum și sumele pariate și câștigate, să vadă ora exactă a pariurilor în ordine cronologică și rezultatul vizual al fiecăruia dintre aceste pariuri. |
| RON 0.20 | Valoarea pariu | Suma afișată pe fiecare buton "valoare pariu" reprezintă suma totală pentru toate liniile de pariu active în acest moment. Când este activat, valori diferite sunt afișate pe el, iar jucătorul poate alege. |
| | Autoplay | Când butonul “Autoplay” este activat, jocul intră în modul Autoplay. |
| | Stop Auto | Când butonul “Stop Auto” este activat, modul de joc “Autoplay” se oprește. Butonul este activ doar atunci când jocul este în modul Autoplay. |
| | Joc Rapid | Acest buton reglează viteza de oprire a rolelor. Jocul acceptă 3 niveluri diferite de viteză de oprire. |
| | Controlul sunetului | La activarea butonului, sunetul jocului este pornit/oprit, în funcție de starea sa anterioară. |
| | Muzică ambientală | La activarea butonului, muzica ambientală a jocului va fi pornită/oprită, în funcție de starea sa anterioară. |

| | | |
|---|---|---|
| | Controlul dimensiunii ecranului | La activarea butonului, ecranul fie se extinde, fie își reduce dimensiunea, în funcție de starea sa curentă. Acest buton este activat doar în varianta desktop. |
| | Meniu | Dând clic pe butonul "Meniu", jucătorul deschide meniul "Setări". |
| | Închide | Când este activat, acest buton readuce jucătorul la ecranul principal. |
| | Ieşire | Prin activarea acestui buton, jucătorul iese din joc. Butonul este inactiv atunci când rolele se rotesc, când jucătorul a câștigat și are opțiunea de a paria, în modul Pariere, și în timpul Rotirilor Gratuite și/sau a altor Funcții de Joc (dacă acestea sunt prezente în joc). Dacă o sumă este câștigată, atunci când se activează butonul, suma câștigată se adaugă la soldul jucătorului și jocul se închide. Jucătorul nu poate juca mai departe această ultimă sumă câștigată. |

În partea de jos a ecranului jocului, jucătorul poate vizualiza și numărul jocului și ceasul.

Toate valorile din tabelul de mai sus au doar caracter ilustrativ.
Dacă jucătorul utilizează un computer desktop sau laptop, apăsând tasta "Spațiu” pe tastatură poate determina pornirea sau oprirea rotirii rolelor, în funcție de starea actuală a jocului. De asemenea, mai poate și opri animația sumei în creștere, dacă aceasta este activă.

# Reguli

- Castigurile sunt afisate în Tabel de plată.
- Premiile Scatter sunt independente de premiile pentru liniile de plată și sunt, de asemenea, adăugate la suma totală plătită.
- În cazul unor combinații câștigătoare multiple pe aceeași linie, este plătită combinația care aduce un profit mai mare pentru jucător.

- În cazul a două câștiguri diferite, cu un profit egal pe aceeași linie de plată, este plătită combinația mai lungă.
- Se adaugă câștiguri simultane pe diferite linii de câștig.
- Defecțiunile anulează toate câștigurile și pariurile.
- Pariu Min./Max: Confnigurable per Operator

## Rotiri Gratuite

În cazul unei combinații câștigătoare cu 3 sau mai multe simboluri Wild/Scatter jucătorul are ocazia de a juca 10 Rotiri Gratuite cu un simbol extensibil special.
Mesajul "APĂSAȚI PE START PENTRU A ÎNCEPE" apare pe ecran.
Jucătorul poate porni rotirile dacă face apasă pe zona de mesaj text sau activează butonul "START".
Atunci când pornesc Rotirile Gratuite, se selectează în mod automat și în mod aleatoriu un simbol special expansiv dintre simboluri posibile (cu excepția simbol Wild/Scatter).
Rolele încep automat să se rotească până când toate Rotirile Gratuite sunt finalizate.
Rotirile Gratuite sunt jucate folosind pariul și numărul de linii declanșatoare.
Funcția Rotiri Gratuite nu poate fi oprită.
Dacă în timpul Rotirilor Gratuite apare un simbol special extensibil, acesta se va extinde acoperind toate pozițiile de pe aceeași rolă. În acest caz, se plătește plata de pe toate liniile active, pe rolele pe care apare acest simbol extensibil.
Înainte ca simbolul special să se extindă, toate celelalte câștiguri de linie și scatter sunt plătite.
În timpul Rotirilor Gratuite simbolul Wild/Scatter nu substituie simbolul special expansiv selectat.
Dacă în timpul funcției Rotiri Gratuite, apar încă 3 sau mai multe simboluri Wild/Scatter, 10 rotiri noi sunt adăugate la rotirile rămase.
După ce toate Rotiri Gratuite sunt finalizate, suma totală câștigată în Rotiri Gratuite poate fi jucată în jocul "Gamble" (dacă suma este mai mică sau egală cu cea specificată în ecranul Tabel de plată).
În timpul Rotirilor Gratuite se folosește un set alternativ de role.

## Mod Învârtire Bonus

- În timpul jocului de bază, jucătorului îi pot fi oferite un anumit număr de învârtiri bonus din partea operatorului în mod obișnuit (apăsând butonul pariere nu este luat nimic din soldul jucătorului).
- Valoarea pariului și numărul de linii din Modul bonus învârtire sunt predeterminate și nu pot fi modificate de jucător.
- În timpul Modului Învârtire Bonus nu poate fi activată funcția Jackpot Cards și nu există nicio contribuție la nivelurile jocului.

## Funcția Jackpot Cards

Jackpot Cards este o funcție care se activează aleatoriu și este disponibilă când se joacă orice joc care o conține.
Jackpot Cards este o funcție de joc cu patru niveluri. Fiecare nivel este ilustrat printr–o culoare de cărți de joc:

- TREFLĂ - Nivelul 1 (cea mai joasă valoare);
- CARO - Nivelul 2;
- CUPĂ - Nivelul 3;
- PICĂ - Nivelul 4 și cel mai înalt.

Fiecare valoare și valută pentru un nivel în Jackpot Cards este afișată pe partea dreaptă a simbolului de carte care îi corespunde.
Contribuția la fiecare nivel este calculată în baza unui procent din pariul jucătorului. Nu se deduce nicio sumă din pariul jucătorului.

- DECLANȘARE

Funcția Jackpot Cards poate fi activat aleatoriu după încheierea unui singur joc și după ce au fost colectate toate câștigurile rezultate, dacă este cazul. Când Jackpot Cards este declanșat, jucătorului i se garantează în mod automat unul dintre nivelurile funcției.
Jackpot Cards se joacă peste jocul de bază și nu închide jocul de bază. Funcția de Joc Automat se oprește automat după activarea rundei Jackpot Cards. După finalizarea acesteia, jocul care se juca înainte de activarea funcției Jackpot Cards este reluat.

- REGULI ȘI COMENZI

Odată declanșat, jucătorul este dus în funcția jocului Jackpot Cards, unde este afișat un cadrul de selecție format din 12 cărți cu fața în jos. Jucătorul selectează niște cărți pe ecran până ce se vor afișa 3 cărți cu simboluri identice. Nivelul Jackpot Cards acordat este cel care corespunde simbolului afișat. Suma câștigătoare va corespunde sumei acumulate în momentul dezvăluirii ultimului simbol pereche și va fi adăugată automat la soldul jucătorului.
Suma câștigată în runda Jackpot Cards nu poate fi utilizată în runda Gamble.
Jucătorul are o șansă aleatorie de a câștiga orice nivel al funcției cu un pariu de calificare, de fiecare dată când intră în Jackpot Cards.
Pariuri de calificare: Configurable per Operator

- CONEXIUNE LA INTERNET LENTĂ ȘI DECONECTARE

O conexiune la Internet lentă ar putea provoca o întârziere și arăta valori acordate vechi.
Funcția Jackpot Cards susține recuperarea în caz de deconectare.

- CÂȘTIGĂTORI

Dacă este acordat oricare dintre câștigurile Jackpot Cards, toți jucătorii care joacă funcția vor fi notificați pe ecran cu privire la petrecerea evenimentului.

# Funcția Cash Bomb

Cash Bomb este o funcție asociată cu Jackpot Cards. Când se câștigă un nivel Jackpot Cards (treflă, caro, cupă sau pică), jucătorii au șansa de a câștiga bani în plus din Cash Bomb. Cash Bomb are o singură suită.

Contribuțiile la Cash Bomb se calculează pe baza unui procent din pariul jucătorului. Nu se deduce nicio sumă din pariul jucătorului.

**Declanșare:**

Cash Bomb se activează atunci când se câștigă un nivel Jackpot Cards **și** culoarea acestuia corespunde cu culoarea Cash Bomb selectată.
Dacă nu există nicio potrivire, Cash Bomb rămâne activă pentru următorul câștig eligibil din Jackpot Cards.

**Reguli și comenzi:**

- Când este activată, premiul Cash Bomb este împărțit între jucătorii eligibili și activi, selectați aleatoriu.
- Numărul câștigătorilor și sumele câștigate sunt stabilite în setările sistemului.
- Fiecare jucător selectat primește un procent din premiul total.
- Câștigătorul Jackpot Cards poate primi o parte din câștig.
- Cash Bomb are o oră de începere și una de încheiere.
- Cash Bomb apare sub forma unei pictograme dinamită plutitoare, cu suma premiului actual.
- Poate fi mutată liber pe ecranul jocului pentru mai multă comoditate.
- Doar jocurile cu pictograma Cash Bomb pot câștiga o parte din premiu.
- Suma câștigată în funcția Cash Bomb nu poate fi utilizată în modul Gamble.
- Pariu minim de calificare: Confnigurable per Operator

**Câștigători:**

Dacă Cash Bomb explodează, jucătorii activi selectați aleatoriu din grupul de participanți eligibili vor primi o parte din fondul de premii. Vor vedea o animație cu explozia unei bombe, împreună cu monede care se mută de la bombă în soldul lor. Jucătorii care erau eligibili, dar nu au fost selectați, vor vedea o animație diferită, fără explozie sau actualizarea soldului.

Jucătorul poate face clic pe pictograma Cash Bomb pentru a vedea toți câștigătorii și fondul de premii pentru bomba actuală.Jucătorul poate vedea și bombele anterioare, inclusiv informații despre câștigători și fondurile de premii.

# Întreruperi ale Jocului

- Recuperarea Completă a Jocului

În cazul în care jocul este întrerupt din cauza pierderii unei conexiuni, la următoarea accesare a jocului de către jucător, jocul neterminat va fi automat reluat cu setările avute în momentul imediat de dinaintea întreruperii.

- Anularea jocului

În cazul în care jocul a fost anulat din cauze independente de jucător, momentul anulării este considerat finalul jocului. Orice sume acumulate vor fi returnate automat jucătorului.

## Joc Responsabil

- Instrucțiuni pentru folosirea funcției de autoplay

Atunci când este apăsat butonul "Autoplay”, jocul intră în modul automat pentru un număr limitat de rotiri. În timpul funcției de Autoplay, numărul de rotiri rămase va descrește în interiorul butonului "Stop auto” și, odată atinsă valoarea zero, funcția de Autoplay se va încheia automat. Jucătorul poate, în orice moment, să dezactiveze funcția de Autoplay apăsând butonul "Stop auto”.

## Procentul de Plată a Jucătorului

Câștigul mediu pentru jucător în acest joc este 95.21%.

Book of Waka-Waka v: 1.2.0.r

# Slot Video 40 Glossy Hot

## Introducere

Slotul video 40 Glossy Hot este un joc cu 5 role și 40 linii fixed. Slotul este format din 8 simboluri - dintre care 1 este Scatter. Toate combinațiile câștigătoare sunt plătite de la stânga la dreapta, cu excepția simbolului Scatter.

## Cum să Pariați

- Miza se plasează apăsând butonul "Start”, sau oricare dintre Butoanele pentru miză.
- Prin intermediul butonului "Meniu", jucătorul accesează un ecran în care poate deschide tabelul de plăți și pagina de ajutor.

## Funcție Gamble

În cazul unui câștig, jucătorului îi este dată posibilitatea de a accesa runda Gamble prin apăsarea butonului “Gamble”.
Funcția Gamble se activează când ecranul Gamble este deschis și cartea din mijlocul ecranului este cu fața în jos și se aprinde intermitent în roșu și negru. Eticheta “Încercări Gamble Rămase” arată numărul de încercări pe care jucătorul le are pentru acest joc. Eticheta “Sumă Gamble” arată suma pe care jucătorul ar dori să o dubleze în jocul Gamble. Eticheta “Gamble Pentru Câştig” arată suma pe care un jucător o poate câștiga dacă ghicește culoarea cărții. Există două butoane de selectat: “Roşu” și “Negru”. Când se selectează "Negru " sau "Roşu", cartea se mută în sus pe ecran și este păstrată ca istoric. Ultimele cinci cărți din sesiunea jucătorului sunt păstrate în secțiunea Istoric.
Dacă jucătorul a ghicit culoarea cărții, o carte nouă apare în mijlocul ecranului, cu fața în jos și se aprinde intermitent în roșu și negru. Acest proces continuă până când jucătorul ghicește greșit. Ordinea cărților este aleatorie și jucătorul nu poate prezice culoarea următoarei cărți pe baza rezultatelor anterioare. Suma din câmpul “Sumă Gamble” este afișată în câmpul “Câştig”. Dacă jucătorul dorește să încheie jocul “Gamble”, activează butonul “Colectează”. Ecranul se închide și suma din câmpul “Câştig” este transferată în câmpul “Balanţă”.
Dacă jucătorul nu ghicește culoarea cărții, jocul Gamble se termină, iar jucătorul pierde suma. Ecranul se închide. Suma din câmpul “Câştig” este pierdută, și nu se

adaugă la Balanţă.
Suma maximă câștigată care poate fi adusă în runda Gamble este menționată în Tabelul de plată.
Numărul de încercări Gamble este predefinit și configurat pentru fiecare joc. Numărul maxim de încercări poate varia între 1 și 5, în funcție de setările aplicate pentru fiecare joc.

## Comenzi Joc

Următoarele câmpuri apar pe ecranul slotului:

- “Balanţă" – acest câmp afișează soldul jucătorului;
- “Câştig” – acest câmp afișează suma totală câștigată din linii, la o rotație a rolelor. Dacă este activat butonul "Colectează” în timp ce este activă animația pentru sumă în creștere, animația se oprește și se afișează suma câștigată pentru această rotire a rolelor;
- Câmp Linie de Plată – acest câmp este situat sub role. Indică numărul liniei și suma câștigată de jucător din această combinație.

Următoarele butoane apar pe ecranul slotului:

| Buton | Nume | Descriere |
|---|---|---|
| | Pariu | Când este activat butonul "Pariu”, se plasează un pariu. Dacă a fost câștigată o sumă mai devreme, aceasta este adăugată automat la soldul jucătorului. |
| | Stop Toate | Când butonul “Stop Toate” este activat, toate rolele se opresc în același timp și butonul se schimbă în “Start” (în cazul în care nu există nicio combinație câștigătoare), și “Colectează” (în cazul în care există o combinație câștigătoare). După activarea butoanelor "Start” și "Pariu”, rolele încep să se rotească, iar butonul "Pariu” se transformă în "Stop Toate”. |

| | | |
|---|---|---|
| | Colectează | La activarea butonului “Colectează” animația câștigurilor în creștere se oprește și în câmpul “Câștig” întreaga sumă câștigată este afișată, iar butonul primește statutul de “Pariu”. |
| | Start | La activarea butonului “Start”, rolele incep rotirea. Jucătorul poate ține apăsat butonul pentru a activa funcția de Rotire Turbo, care mărește viteza de rotire a rolelor. Dacă a fost câștigată o sumă mai devreme, butonul "Pornire" este înlocuit cu butonul "Încasare". |
| | Încasare Câștig | După activarea butonului "Încasare Câștig”, întreaga sumă câștigată este transferată din câmpul "Câștig” în câmpul "Sold”. |
| | Gamble | Atunci când este activat, deschide ecranul Gamble. |
| | Opțiuni de pariere | La deschidere, jucătorul poate alege dintre diferite opțiuni de pariere. Valoarea opțiunilor de pariere selectate în prezent este afișată aici. |
| | Tabel de plată | Butonul “Tabel de plată” este situat în interiorul meniului “Setări”. Atunci când este activat, acest buton deschide regulile acestui joc. |
| | Ajutor | “Ajutor”este localizat în interiorul meniului “Setări”. Atunci când este activat, acest buton deschide fișierul de ajutor. |
| | Setări autoplay | "Setări autoplay" se află în meniul "Setări". De acolo jucătorul poate defini condițiile modului Autoplay. |

| | | |
|---|---|---|
| | Setările jocului | "Setările jocului" se află în meniul "Setări". De acolo jucătorul poate activa/dezactiva "Modul mâna stânga" (doar pentru dispozitivele mobile) și "Muzică ambientală". |
| | Istoric jocuri | La apăsarea acestui buton, se va deschide o fereastră cu informații detaliate despre jocurile anterioare. Aceasta îi permite jucătorului să își verifice istoricul jocurilor pentru o perioadă de până la 30 de zile anterioare, să vadă modificările soldului după fiecare tranzacție, precum și sumele pariate și câștigate, să vadă ora exactă a pariurilor în ordine cronologică și rezultatul vizual al fiecăruia dintre aceste pariuri. |
| | Valoarea pariu | Suma afișată pe fiecare buton "valoare pariu" reprezintă suma totală pentru toate liniile de pariu active în acest moment. Când este activat, valori diferite sunt afișate pe el, iar jucătorul poate alege. |
| | Autoplay | Când butonul “Autoplay” este activat, jocul intră în modul Autoplay. |
| | Stop Auto | Când butonul “Stop Auto” este activat, modul de joc “Autoplay” se oprește. Butonul este activ doar atunci când jocul este în modul Autoplay. |
| | Joc Rapid | Acest buton reglează viteza de oprire a rolelor. Jocul acceptă 3 niveluri diferite de viteză de oprire. |
| | Controlul sunetului | La activarea butonului, sunetul jocului este pornit/oprit, în funcție de starea sa anterioară. |
| | Muzică ambientală | La activarea butonului, muzica ambientală a jocului va fi pornită/oprită, în funcție de starea sa anterioară. |

| | | |
|---|---|---|
| | Controlul dimensiunii ecranului | La activarea butonului, ecranul fie se extinde, fie își reduce dimensiunea, în funcție de starea sa curentă. Acest buton este activat doar în varianta desktop. |
| | Meniu | Dând clic pe butonul "Meniu", jucătorul deschide meniul "Setări". |
| | Închide | Când este activat, acest buton readuce jucătorul la ecranul principal. |
| | Ieşire | Prin activarea acestui buton, jucătorul iese din joc. Butonul este inactiv atunci când rolele se rotesc, când jucătorul a câștigat și are opțiunea de a paria, în modul Pariere, și în timpul Rotirilor Gratuite și/sau a altor Funcții de Joc (dacă acestea sunt prezente în joc). Dacă o sumă este câștigată, atunci când se activează butonul, suma câștigată se adaugă la soldul jucătorului și jocul se închide. Jucătorul nu poate juca mai departe această ultimă sumă câștigată. |

În partea de jos a ecranului jocului, jucătorul poate vizualiza și numărul jocului și ceasul.

Toate valorile din tabelul de mai sus au doar caracter ilustrativ.
Dacă jucătorul utilizează un computer desktop sau laptop, apăsând tasta "Spațiu” pe tastatură poate determina pornirea sau oprirea rotirii rolelor, în funcție de starea actuală a jocului. De asemenea, mai poate și opri animația sumei în creștere, dacă aceasta este activă.

# Reguli

- Castigurile sunt afisate în Tabel de plată.
- Premiile Scatter sunt independente de premiile pentru liniile de plată și sunt, de asemenea, adăugate la suma totală plătită.
- Se adaugă câștiguri simultane pe diferite linii de câștig.
- Defecțiunile anulează toate câștigurile și pariurile.

- Pariu Min./Max: Configurable per Operator

## Mod Învârtire Bonus

- În timpul jocului de bază, jucătorului îi pot fi oferite un anumit număr de învârtiri bonus din partea operatorului în mod obișnuit (apăsând butonul pariere nu este luat nimic din soldul jucătorului).
- Valoarea pariului și numărul de linii din Modul bonus învârtire sunt predeterminate și nu pot fi modificate de jucător.
- În timpul Modului Învârtire Bonus nu poate fi activată funcția Jackpot Cards și nu există nicio contribuție la nivelurile jocului.

## Funcția Jackpot Cards

Jackpot Cards este o funcție care se activează aleatoriu și este disponibilă când se joacă orice joc care o conține.
Jackpot Cards este o funcție de joc cu patru niveluri. Fiecare nivel este ilustrat printr–o culoare de cărți de joc:

- TREFLĂ - Nivelul 1 (cea mai joasă valoare);
- CARO - Nivelul 2;
- CUPĂ - Nivelul 3;
- PICĂ - Nivelul 4 și cel mai înalt.

Fiecare valoare și valută pentru un nivel în Jackpot Cards este afișată pe partea dreaptă a simbolului de carte care îi corespunde.
Contribuția la fiecare nivel este calculată în baza unui procent din pariul jucătorului. Nu se deduce nicio sumă din pariul jucătorului.

- DECLANȘARE

Funcția Jackpot Cards poate fi activat aleatoriu după încheierea unui singur joc și după ce au fost colectate toate câștigurile rezultate, dacă este cazul. Când Jackpot Cards este declanșat, jucătorului i se garantează în mod automat unul dintre nivelurile funcției.
Jackpot Cards se joacă peste jocul de bază și nu închide jocul de bază. Funcția de Joc Automat se oprește automat după activarea rundei Jackpot Cards. După finalizarea acesteia, jocul care se juca înainte de activarea funcției Jackpot Cards este reluat.

- REGULI ȘI COMENZI

Odată declanșat, jucătorul este dus în funcția jocului Jackpot Cards, unde este afișat un cadrul de selecție format din 12 cărți cu fața în jos. Jucătorul selectează niște cărți pe ecran până ce se vor afișa 3 cărți cu simboluri identice. Nivelul Jackpot Cards acordat este cel care corespunde simbolului afișat. Suma câștigătoare va corespunde sumei acumulate în momentul dezvăluirii ultimului simbol pereche și va fi adăugată automat la soldul jucătorului.
Suma câștigată în runda Jackpot Cards nu poate fi utilizată în runda Gamble.
Jucătorul are o șansă aleatorie de a câștiga orice nivel al funcției cu un pariu de calificare, de fiecare dată când intră în Jackpot Cards.
Pariuri de calificare: Configurable per Operator

- CONEXIUNE LA INTERNET LENTĂ ȘI DECONECTARE

O conexiune la Internet lentă ar putea provoca o întârziere și arăta valori acordate vechi.
Funcția Jackpot Cards susține recuperarea în caz de deconectare.

- CÂȘTIGĂTORI

Dacă este acordat oricare dintre câștigurile Jackpot Cards, toți jucătorii care joacă funcția vor fi notificați pe ecran cu privire la petrecerea evenimentului.

# Funcția Cash Bomb

Cash Bomb este o funcție asociată cu Jackpot Cards. Când se câștigă un nivel Jackpot Cards (treflă, caro, cupă sau pică), jucătorii au șansa de a câștiga bani în plus din Cash Bomb. Cash Bomb are o singură suită.

Contribuțiile la Cash Bomb se calculează pe baza unui procent din pariul jucătorului. Nu se deduce nicio sumă din pariul jucătorului.

**Declanșare:**

Cash Bomb se activează atunci când se câștigă un nivel Jackpot Cards **și** culoarea acestuia corespunde cu culoarea Cash Bomb selectată.
Dacă nu există nicio potrivire, Cash Bomb rămâne activă pentru următorul câștig eligibil din Jackpot Cards.

**Reguli și comenzi:**

- Când este activată, premiul Cash Bomb este împărțit între jucătorii eligibili și activi, selectați aleatoriu.
- Numărul câștigătorilor și sumele câștigate sunt stabilite în setările sistemului.
- Fiecare jucător selectat primește un procent din premiul total.
- Câștigătorul Jackpot Cards poate primi o parte din câștig.
- Cash Bomb are o oră de începere și una de încheiere.
- Cash Bomb apare sub forma unei pictograme dinamită plutitoare, cu suma premiului actual.
- Poate fi mutată liber pe ecranul jocului pentru mai multă comoditate.
- Doar jocurile cu pictograma Cash Bomb pot câștiga o parte din premiu.
- Suma câștigată în funcția Cash Bomb nu poate fi utilizată în modul Gamble.
- Pariu minim de calificare: Configurable per Operator

**Câștigători:**

Dacă Cash Bomb explodează, jucătorii activi selectați aleatoriu din grupul de participanți eligibili vor primi o parte din fondul de premii. Vor vedea o animație cu explozia unei bombe, împreună cu monede care se mută de la bombă în soldul lor. Jucătorii care erau eligibili, dar nu au fost selectați, vor vedea o animație diferită, fără explozie sau actualizarea soldului.

Jucătorul poate face clic pe pictograma Cash Bomb pentru a vedea toți câștigătorii și fondul de premii pentru bomba actuală.Jucătorul poate vedea și bombele anterioare, inclusiv informații despre câștigători și fondurile de premii.

# Întreruperi ale Jocului

- Recuperarea Completă a Jocului

În cazul în care jocul este întrerupt din cauza pierderii unei conexiuni, la următoarea accesare a jocului de către jucător, jocul neterminat va fi automat reluat cu setările avute în momentul imediat de dinaintea întreruperii.

- Anularea jocului

În cazul în care jocul a fost anulat din cauze independente de jucător, momentul anulării este considerat finalul jocului. Orice sume acumulate vor fi returnate automat jucătorului.

## Joc Responsabil

- Instrucțiuni pentru folosirea funcției de autoplay

Atunci când este apăsat butonul "Autoplay”, jocul intră în modul automat pentru un număr limitat de rotiri. În timpul funcției de Autoplay, numărul de rotiri rămase va descrește în interiorul butonului "Stop auto” și, odată atinsă valoarea zero, funcția de Autoplay se va încheia automat. Jucătorul poate, în orice moment, să dezactiveze funcția de Autoplay apăsând butonul "Stop auto”.

## Procentul de Plată a Jucătorului

Câștigul mediu pentru jucător în acest joc este 95.52%.

40 Glossy Hot v: 1.5.0.r

# Slot Video 40 Alebrijes Eternal

## Introducere

Slotul video 40 Alebrijes Eternal este un joc cu 5 role și 40 linii fixed. Slotul este format din 11 simboluri - dintre care 1 este Expanding Wild, iar 2 sunt Scatter. Toate combinațiile câștigătoare sunt plătite de la stânga la dreapta, cu excepția simbolului Scatter.

## Cum să Pariați

- Miza se plasează apăsând butonul "Start”, sau oricare dintre Butoanele pentru miză.
- Prin intermediul butonului "Meniu", jucătorul accesează un ecran în care poate deschide tabelul de plăți și pagina de ajutor.

## Funcție Gamble

În cazul unui câștig, jucătorului îi este dată posibilitatea de a accesa runda Gamble prin apăsarea butonului “Gamble”.
Funcția Gamble se activează când ecranul Gamble este deschis și cartea din mijlocul ecranului este cu fața în jos și se aprinde intermitent în roșu și negru. Eticheta “Încercări Gamble Rămase” arată numărul de încercări pe care jucătorul le are pentru acest joc. Eticheta “Sumă Gamble” arată suma pe care jucătorul ar dori să o dubleze în jocul Gamble. Eticheta “Gamble Pentru Câştig” arată suma pe care un jucător o poate câștiga dacă ghicește culoarea cărții. Există două butoane de selectat: “Roşu” și “Negru”. Când se selectează "Negru " sau "Roşu", cartea se mută în sus pe ecran și este păstrată ca istoric. Ultimele cinci cărți din sesiunea jucătorului sunt păstrate în secțiunea Istoric.
Dacă jucătorul a ghicit culoarea cărții, o carte nouă apare în mijlocul ecranului, cu fața în jos și se aprinde intermitent în roșu și negru. Acest proces continuă până când jucătorul ghicește greșit. Ordinea cărților este aleatorie și jucătorul nu poate prezice culoarea următoarei cărți pe baza rezultatelor anterioare. Suma din câmpul “Sumă Gamble” este afișată în câmpul “Câştig”. Dacă jucătorul dorește să încheie jocul “Gamble”, activează butonul “Colectează”. Ecranul se închide și suma din câmpul “Câştig” este transferată în câmpul “Balanţă”.
Dacă jucătorul nu ghicește culoarea cărții, jocul Gamble se termină, iar jucătorul

pierde suma. Ecranul se închide. Suma din câmpul “Câştig” este pierdută, și nu se adaugă la Balanţă.
Suma maximă câștigată care poate fi adusă în runda Gamble este menționată în Tabelul de plată.
Numărul de încercări Gamble este predefinit și configurat pentru fiecare joc. Numărul maxim de încercări poate varia între 1 și 5, în funcție de setările aplicate pentru fiecare joc.

## Comenzi Joc

Următoarele câmpuri apar pe ecranul slotului:

- “Balanţă" – acest câmp afișează soldul jucătorului;
- “Câştig” – acest câmp afișează suma totală câștigată din linii, la o rotație a rolelor. Dacă este activat butonul "Colectează” în timp ce este activă animația pentru sumă în creștere, animația se oprește și se afișează suma câștigată pentru această rotire a rolelor;
- Câmp Linie de Plată – acest câmp este situat sub role. Indică numărul liniei și suma câștigată de jucător din această combinație.

Următoarele butoane apar pe ecranul slotului:

| Buton | Nume | Descriere |
|---|---|---|
| | Pariu | Când este activat butonul "Pariu”, se plasează un pariu. Dacă a fost câștigată o sumă mai devreme, aceasta este adăugată automat la soldul jucătorului. |
| | Stop Toate | Când butonul “Stop Toate” este activat, toate rolele se opresc în celași timp și butonul se schimbă în “Start” (în cazul în care nu există nicio combinație câștigătoare), și “Colectează” (în cazul în care există o combinație câștigătoare). După activarea butoanelor "Start” și "Pariu”, rolele încep să se rotească, iar butonul "Pariu” se transformă în "Stop Toate”. |

| | | |
|---|---|---|
| | Colectează | La activarea butonului “Colectează” animația câștigurilor în creștere se oprește și în câmpul “Câștig” întreaga sumă câștigată este afișată, iar butonul primește statutul de “Pariu”. |
| | Start | La activarea butonului “Start”, rolele incep rotirea. Jucătorul poate ține apăsat butonul pentru a activa funcția de Rotire Turbo, care mărește viteza de rotire a rolelor. Dacă a fost câștigată o sumă mai devreme, butonul "Pornire" este înlocuit cu butonul "Încasare". |
| | Încasare Câștig | După activarea butonului "Încasare Câștig”, întreaga sumă câștigată este transferată din câmpul "Câștig” în câmpul "Sold”. |
| | Gamble | Atunci când este activat, deschide ecranul Gamble. |
| | Opțiuni de pariere | La deschidere, jucătorul poate alege dintre diferite opțiuni de pariere. Valoarea opțiunilor de pariere selectate în prezent este afișată aici. |
| | Tabel de plată | Butonul “Tabel de plată” este situat în interiorul meniului “Setări”. Atunci când este activat, acest buton deschide regulile acestui joc. |
| | Ajutor | “Ajutor”este localizat în interiorul meniului “Setări”. Atunci când este activat, acest buton deschide fișierul de ajutor. |
| | Setări autoplay | "Setări autoplay" se află în meniul "Setări". De acolo jucătorul poate defini condițiile modului Autoplay. |

| | | |
|---|---|---|
| | Setările jocului | "Setările jocului" se află în meniul "Setări". De acolo jucătorul poate activa/dezactiva "Modul mâna stânga" (doar pentru dispozitivele mobile) și "Muzică ambientală". |
| | Istoric jocuri | La apăsarea acestui buton, se va deschide o fereastră cu informații detaliate despre jocurile anterioare. Aceasta îi permite jucătorului să își verifice istoricul jocurilor pentru o perioadă de până la 30 de zile anterioare, să vadă modificările soldului după fiecare tranzacție, precum și sumele pariate și câștigate, să vadă ora exactă a pariurilor în ordine cronologică și rezultatul vizual al fiecăruia dintre aceste pariuri. |
| RON 0.20 | Valoarea pariu | Suma afișată pe fiecare buton "valoare pariu" reprezintă suma totală pentru toate liniile de pariu active în acest moment. Când este activat, valori diferite sunt afișate pe el, iar jucătorul poate alege. |
| | Autoplay | Când butonul “Autoplay” este activat, jocul intră în modul Autoplay. |
| | Stop Auto | Când butonul “Stop Auto” este activat, modul de joc “Autoplay” se oprește. Butonul este activ doar atunci când jocul este în modul Autoplay. |
| | Joc Rapid | Acest buton reglează viteza de oprire a rolelor. Jocul acceptă 3 niveluri diferite de viteză de oprire. |
| | Controlul sunetului | La activarea butonului, sunetul jocului este pornit/oprit, în funcție de starea sa anterioară. |
| | Muzică ambientală | La activarea butonului, muzica ambientală a jocului va fi pornită/oprită, în funcție de starea sa anterioară. |

| | | |
|---|---|---|
| | Controlul dimensiunii ecranului | La activarea butonului, ecranul fie se extinde, fie își reduce dimensiunea, în funcție de starea sa curentă. Acest buton este activat doar în varianta desktop. |
| | Meniu | Dând clic pe butonul "Meniu", jucătorul deschide meniul "Setări". |
| | Închide | Când este activat, acest buton readuce jucătorul la ecranul principal. |
| | Ieşire | Prin activarea acestui buton, jucătorul iese din joc. Butonul este inactiv atunci când rolele se rotesc, când jucătorul a câștigat și are opțiunea de a paria, în modul Pariere, și în timpul Rotirilor Gratuite și/sau a altor Funcții de Joc (dacă acestea sunt prezente în joc). Dacă o sumă este câștigată, atunci când se activează butonul, suma câștigată se adaugă la soldul jucătorului și jocul se închide. Jucătorul nu poate juca mai departe această ultimă sumă câștigată. |

În partea de jos a ecranului jocului, jucătorul poate vizualiza și numărul jocului și ceasul.

Toate valorile din tabelul de mai sus au doar caracter ilustrativ.
Dacă jucătorul utilizează un computer desktop sau laptop, apăsând tasta "Spațiu” pe tastatură poate determina pornirea sau oprirea rotirii rolelor, în funcție de starea actuală a jocului. De asemenea, mai poate și opri animația sumei în creștere, dacă aceasta este activă.

## Cumpărați Bonusul

Când butonul "Cumpărați Bonusul" este activat, jucătorul are posibilitatea de a cumpăra Rotiri Gratuite și/sau alte Funcții de Joc (dacă acestea sunt prezente în joc). Odată ce această acțiune este finalizată, rolele încep să se rotească și, în același timp, butonul se schimbă în "Activ". Butonul este inactiv atunci când rolele se rotesc, în timpul Rotirilor Gratuite, și este posibil să nu fie disponibil pentru fiecare opțiune de pariu.

# Reguli

- Castigurile sunt afisate în Tabel de plată.
- În cazul unor combinații câștigătoare multiple pe aceeași linie, este plătită combinația care aduce un profit mai mare pentru jucător.
- Se plătesc doar cele mai mari câștiguri Scatter.
- Premiile Scatter sunt independente de premiile pentru liniile de plată și sunt, de asemenea, adăugate la suma totală plătită.
- Câștigurile sunt plătite după întinderea simbolurilor Wild.
- Se adaugă câștiguri simultane pe diferite linii de câștig.
- Defecțiunile anulează toate câștigurile și pariurile.
- Pariu Min./Max: Configurable per Operator

# Bonusuri

- CUMPĂRAȚI BONUSUL

Funcția de Cumpărați Bonusul îi permite jucătorului să cumpere simboluri Wild Extensibile la următoarele prețuri:
- 1 simbol Wild extensibil pe rola 2, 3 sau 4 la prețul de 4,5x pariul total.
- 2 simboluri Wild extensibile pe rola 2, 3 sau 4 la prețul de 15x pariul total.
- 3 simboluri Wild extensibile pe rola 2, 3 și 4 la prețul de 71,5x pariul total.

- CÂȘTIGURI GARANTATE

Funcția Câștiguri Garantate asigură că jucătorul va avea cel puțin 1 linie câștigătoare atâta timp cât funcția este activă.
- Dacă se selectează Câștiguri Garantate și se cumpără 1 Wild Extensibil, simbolul Wild va apărea pe rola 2, 3 sau 4 și se va forma cel puțin 1 linie câștigătoare garantată. Costul crește la 12x pariul total.
- Dacă se selectează Câștiguri Garantate și se cumpără 2 simboluri Wild Extensibile, simbolurile Wild vor apărea pe rolele 2, 3 sau 4 și se va forma cel puțin 1 linie de câștig. Costul crește la 25x pariul total.
Ambele funcții vor rămâne active până ce le va opri jucătorul. Suma pariului va fi egală cu prețul funcției. În timpul jocului Cumpărați Bonusul, anumite combinații de Scatter nu pot apărea. Rolele Wild garantate împiedică aterizarea Scatter în cantitățile

necesare, astfel că plățile Scatter (x5, x4) sunt disponibile doar în jocul de bază. Aceste recompense nu pot fi obținute când se utilizează funcțiile Cumpărați Bonusul.

## Mod Învârtire Bonus

- În timpul jocului de bază, jucătorului îi pot fi oferite un anumit număr de învârtiri bonus din partea operatorului în mod obișnuit (apăsând butonul pariere nu este luat nimic din soldul jucătorului).
- Valoarea pariului și numărul de linii din Modul bonus învârtire sunt predeterminate și nu pot fi modificate de jucător.
- În timpul Modului Învârtire Bonus nu poate fi activată funcția Jackpot Cards și nu există nicio contribuție la nivelurile jocului.

## Funcția Jackpot Cards

Jackpot Cards este o funcție care se activează aleatoriu și este disponibilă când se joacă orice joc care o conține.
Jackpot Cards este o funcție de joc cu patru niveluri. Fiecare nivel este ilustrat printr–o culoare de cărți de joc:

- TREFLĂ - Nivelul 1 (cea mai joasă valoare);
- CARO - Nivelul 2;
- CUPĂ - Nivelul 3;
- PICĂ - Nivelul 4 și cel mai înalt.

Fiecare valoare și valută pentru un nivel în Jackpot Cards este afișată pe partea dreaptă a simbolului de carte care îi corespunde.
Contribuția la fiecare nivel este calculată în baza unui procent din pariul jucătorului. Nu se deduce nicio sumă din pariul jucătorului.

- DECLANȘARE

Funcția Jackpot Cards poate fi activat aleatoriu după încheierea unui singur joc și după ce au fost colectate toate câștigurile rezultate, dacă este cazul. Când Jackpot Cards este declanșat, jucătorului i se garantează în mod automat unul dintre nivelurile funcției.
Jackpot Cards se joacă peste jocul de bază și nu închide jocul de bază. Funcția de Joc

Automat se oprește automat după activarea rundei Jackpot Cards. După finalizarea acesteia, jocul care se juca înainte de activarea funcției Jackpot Cards este reluat.

- REGULI ȘI COMENZI

Odată declanșat, jucătorul este dus în funcția jocului Jackpot Cards, unde este afișat un cadrul de selecție format din 12 cărți cu fața în jos. Jucătorul selectează niște cărți pe ecran până ce se vor afișa 3 cărți cu simboluri identice. Nivelul Jackpot Cards acordat este cel care corespunde simbolului afișat. Suma câștigătoare va corespunde sumei acumulate în momentul dezvăluirii ultimului simbol pereche și va fi adăugată automat la soldul jucătorului.
Suma câștigată în runda Jackpot Cards nu poate fi utilizată în runda Gamble.
Jucătorul are o șansă aleatorie de a câștiga orice nivel al funcției cu un pariu de calificare, de fiecare dată când intră în Jackpot Cards.
Pariuri de calificare: Configurable per Operator

- CONEXIUNE LA INTERNET LENTĂ ȘI DECONECTARE

O conexiune la Internet lentă ar putea provoca o întârziere și arăta valori acordate vechi.
Funcția Jackpot Cards susține recuperarea în caz de deconectare.

- CÂȘTIGĂTORI

Dacă este acordat oricare dintre câștigurile Jackpot Cards, toți jucătorii care joacă funcția vor fi notificați pe ecran cu privire la petrecerea evenimentului.

# Funcția Cash Bomb

Cash Bomb este o funcție asociată cu Jackpot Cards. Când se câștigă un nivel Jackpot Cards (treflă, caro, cupă sau pică), jucătorii au șansa de a câștiga bani în plus din Cash Bomb. Cash Bomb are o singură suită.

Contribuțiile la Cash Bomb se calculează pe baza unui procent din pariul jucătorului. Nu se deduce nicio sumă din pariul jucătorului.

**Declanșare:**

Cash Bomb se activează atunci când se câștigă un nivel Jackpot Cards **și** culoarea acestuia corespunde cu culoarea Cash Bomb selectată.
Dacă nu există nicio potrivire, Cash Bomb rămâne activă pentru următorul câștig eligibil din Jackpot Cards.

**Reguli și comenzi:**

- Când este activată, premiul Cash Bomb este împărțit între jucătorii eligibili și activi, selectați aleatoriu.
- Numărul câștigătorilor și sumele câștigate sunt stabilite în setările sistemului.
- Fiecare jucător selectat primește un procent din premiul total.
- Câștigătorul Jackpot Cards poate primi o parte din câștig.
- Cash Bomb are o oră de începere și una de încheiere.
- Cash Bomb apare sub forma unei pictograme dinamită plutitoare, cu suma premiului actual.
- Poate fi mutată liber pe ecranul jocului pentru mai multă comoditate.
- Doar jocurile cu pictograma Cash Bomb pot câștiga o parte din premiu.
- Suma câștigată în funcția Cash Bomb nu poate fi utilizată în modul Gamble.
- Pariu minim de calificare: Configurable per Operator

**Câștigători:**

Dacă Cash Bomb explodează, jucătorii activi selectați aleatoriu din grupul de participanți eligibili vor primi o parte din fondul de premii. Vor vedea o animație cu explozia unei bombe, împreună cu monede care se mută de la bombă în soldul lor. Jucătorii care erau eligibili, dar nu au fost selectați, vor vedea o animație diferită, fără explozie sau actualizarea soldului.

Jucătorul poate face clic pe pictograma Cash Bomb pentru a vedea toți câștigătorii și fondul de premii pentru bomba actuală.Jucătorul poate vedea și bombele anterioare, inclusiv informații despre câștigători și fondurile de premii.

# Întreruperi ale Jocului

- Recuperarea Completă a Jocului

În cazul în care jocul este întrerupt din cauza pierderii unei conexiuni, la următoarea accesare a jocului de către jucător, jocul neterminat va fi automat reluat cu setările avute în momentul imediat de dinaintea întreruperii.

- Anularea jocului

În cazul în care jocul a fost anulat din cauze independente de jucător, momentul anulării este considerat finalul jocului. Orice sume acumulate vor fi returnate automat jucătorului.

## Joc Responsabil

- Instrucțiuni pentru folosirea funcției de autoplay

Atunci când este apăsat butonul "Autoplay”, jocul intră în modul automat pentru un număr limitat de rotiri. În timpul funcției de Autoplay, numărul de rotiri rămase va descrește în interiorul butonului "Stop auto” și, odată atinsă valoarea zero, funcția de Autoplay se va încheia automat. Jucătorul poate, în orice moment, să dezactiveze funcția de Autoplay apăsând butonul "Stop auto”.

## Procentul de Plată a Jucătorului

Câștigul mediu pentru jucător în acest joc este 95.33%.

40 Alebrijes Eternal v: 1.0.0.r

# Slot Video 10 Alebrijes Eternal

## Introducere

Slotul video 10 Alebrijes Eternal este un joc cu 5 role și 10 linii fixed. Slotul este format din 11 simboluri - dintre care 1 este Expanding Wild, iar 2 sunt Scatter. Toate combinațiile câștigătoare sunt plătite de la stânga la dreapta, cu excepția simbolului Scatter.

## Cum să Pariați

- Miza se plasează apăsând butonul "Start”, sau oricare dintre Butoanele pentru miză.
- Prin intermediul butonului "Meniu", jucătorul accesează un ecran în care poate deschide tabelul de plăți și pagina de ajutor.

## Funcție Gamble

În cazul unui câștig, jucătorului îi este dată posibilitatea de a accesa runda Gamble prin apăsarea butonului “Gamble”.
Funcția Gamble se activează când ecranul Gamble este deschis și cartea din mijlocul ecranului este cu fața în jos și se aprinde intermitent în roșu și negru. Eticheta “Încercări Gamble Rămase” arată numărul de încercări pe care jucătorul le are pentru acest joc. Eticheta “Sumă Gamble” arată suma pe care jucătorul ar dori să o dubleze în jocul Gamble. Eticheta “Gamble Pentru Câştig” arată suma pe care un jucător o poate câștiga dacă ghicește culoarea cărții. Există două butoane de selectat: “Roşu” și “Negru”. Când se selectează "Negru " sau "Roşu", cartea se mută în sus pe ecran și este păstrată ca istoric. Ultimele cinci cărți din sesiunea jucătorului sunt păstrate în secțiunea Istoric.
Dacă jucătorul a ghicit culoarea cărții, o carte nouă apare în mijlocul ecranului, cu fața în jos și se aprinde intermitent în roșu și negru. Acest proces continuă până când jucătorul ghicește greșit. Ordinea cărților este aleatorie și jucătorul nu poate prezice culoarea următoarei cărți pe baza rezultatelor anterioare. Suma din câmpul “Sumă Gamble” este afișată în câmpul “Câştig”. Dacă jucătorul dorește să încheie jocul “Gamble”, activează butonul “Colectează”. Ecranul se închide și suma din câmpul “Câştig” este transferată în câmpul “Balanţă”.
Dacă jucătorul nu ghicește culoarea cărții, jocul Gamble se termină, iar jucătorul

pierde suma. Ecranul se închide. Suma din câmpul “Câştig” este pierdută, și nu se adaugă la Balanţă.
Suma maximă câștigată care poate fi adusă în runda Gamble este menționată în Tabelul de plată.
Numărul de încercări Gamble este predefinit și configurat pentru fiecare joc. Numărul maxim de încercări poate varia între 1 și 5, în funcție de setările aplicate pentru fiecare joc.

## Comenzi Joc

Următoarele câmpuri apar pe ecranul slotului:

- “Balanţă" – acest câmp afișează soldul jucătorului;
- “Câştig” – acest câmp afișează suma totală câștigată din linii, la o rotație a rolelor. Dacă este activat butonul "Colectează” în timp ce este activă animația pentru sumă în creștere, animația se oprește și se afișează suma câștigată pentru această rotire a rolelor;
- Câmp Linie de Plată – acest câmp este situat sub role. Indică numărul liniei și suma câștigată de jucător din această combinație.

Următoarele butoane apar pe ecranul slotului:

| Buton | Nume | Descriere |
|---|---|---|
| | Pariu | Când este activat butonul "Pariu”, se plasează un pariu. Dacă a fost câștigată o sumă mai devreme, aceasta este adăugată automat la soldul jucătorului. |
| | Stop Toate | Când butonul “Stop Toate” este activat, toate rolele se opresc în celași timp și butonul se schimbă în “Start” (în cazul în care nu există nicio combinație câștigătoare), și “Colectează” (în cazul în care există o combinație câștigătoare). După activarea butoanelor "Start” și "Pariu”, rolele încep să se rotească, iar butonul "Pariu” se transformă în "Stop Toate”. |

| | | |
|---|---|---|
| | Colectează | La activarea butonului “Colectează” animația câștigurilor în creștere se oprește și în câmpul “Câștig” întreaga sumă câștigată este afișată, iar butonul primește statutul de “Pariu”. |
| | Start | La activarea butonului “Start”, rolele incep rotirea. Jucătorul poate ține apăsat butonul pentru a activa funcția de Rotire Turbo, care mărește viteza de rotire a rolelor. Dacă a fost câștigată o sumă mai devreme, butonul "Pornire" este înlocuit cu butonul "Încasare". |
| | Încasare Câștig | După activarea butonului "Încasare Câștig”, întreaga sumă câștigată este transferată din câmpul "Câștig” în câmpul "Sold”. |
| | Gamble | Atunci când este activat, deschide ecranul Gamble. |
| | Opțiuni de pariere | La deschidere, jucătorul poate alege dintre diferite opțiuni de pariere. Valoarea opțiunilor de pariere selectate în prezent este afișată aici. |
| | Tabel de plată | Butonul “Tabel de plată” este situat în interiorul meniului “Setări”. Atunci când este activat, acest buton deschide regulile acestui joc. |
| | Ajutor | “Ajutor”este localizat în interiorul meniului “Setări”. Atunci când este activat, acest buton deschide fișierul de ajutor. |
| | Setări autoplay | "Setări autoplay" se află în meniul "Setări". De acolo jucătorul poate defini condițiile modului Autoplay. |

| | | |
|---|---|---|
| | Setările jocului | "Setările jocului" se află în meniul "Setări". De acolo jucătorul poate activa/dezactiva "Modul mâna stânga" (doar pentru dispozitivele mobile) și "Muzică ambientală". |
| | Istoric jocuri | La apăsarea acestui buton, se va deschide o fereastră cu informații detaliate despre jocurile anterioare. Aceasta îi permite jucătorului să își verifice istoricul jocurilor pentru o perioadă de până la 30 de zile anterioare, să vadă modificările soldului după fiecare tranzacție, precum și sumele pariate și câștigate, să vadă ora exactă a pariurilor în ordine cronologică și rezultatul vizual al fiecăruia dintre aceste pariuri. |
| | Valoarea pariu | Suma afișată pe fiecare buton "valoare pariu" reprezintă suma totală pentru toate liniile de pariu active în acest moment. Când este activat, valori diferite sunt afișate pe el, iar jucătorul poate alege. |
| | Autoplay | Când butonul “Autoplay” este activat, jocul intră în modul Autoplay. |
| | Stop Auto | Când butonul “Stop Auto” este activat, modul de joc “Autoplay” se oprește. Butonul este activ doar atunci când jocul este în modul Autoplay. |
| | Joc Rapid | Acest buton reglează viteza de oprire a rolelor. Jocul acceptă 3 niveluri diferite de viteză de oprire. |
| | Controlul sunetului | La activarea butonului, sunetul jocului este pornit/oprit, în funcție de starea sa anterioară. |
| | Muzică ambientală | La activarea butonului, muzica ambientală a jocului va fi pornită/oprită, în funcție de starea sa anterioară. |

| | | |
|---|---|---|
| | Controlul dimensiunii ecranului | La activarea butonului, ecranul fie se extinde, fie își reduce dimensiunea, în funcție de starea sa curentă. Acest buton este activat doar în varianta desktop. |
| | Meniu | Dând clic pe butonul "Meniu", jucătorul deschide meniul "Setări". |
| | Închide | Când este activat, acest buton readuce jucătorul la ecranul principal. |
| | Ieşire | Prin activarea acestui buton, jucătorul iese din joc. Butonul este inactiv atunci când rolele se rotesc, când jucătorul a câștigat și are opțiunea de a paria, în modul Pariere, și în timpul Rotirilor Gratuite și/sau a altor Funcții de Joc (dacă acestea sunt prezente în joc). Dacă o sumă este câștigată, atunci când se activează butonul, suma câștigată se adaugă la soldul jucătorului și jocul se închide. Jucătorul nu poate juca mai departe această ultimă sumă câștigată. |

În partea de jos a ecranului jocului, jucătorul poate vizualiza și numărul jocului și ceasul.

Toate valorile din tabelul de mai sus au doar caracter ilustrativ.
Dacă jucătorul utilizează un computer desktop sau laptop, apăsând tasta "Spațiu” pe tastatură poate determina pornirea sau oprirea rotirii rolelor, în funcție de starea actuală a jocului. De asemenea, mai poate și opri animația sumei în creștere, dacă aceasta este activă.

## Cumpărați Bonusul

Când butonul "Cumpărați Bonusul" este activat, jucătorul are posibilitatea de a cumpăra Rotiri Gratuite și/sau alte Funcții de Joc (dacă acestea sunt prezente în joc). Odată ce această acțiune este finalizată, rolele încep să se rotească și, în același timp, butonul se schimbă în "Activ". Butonul este inactiv atunci când rolele se rotesc, în timpul Rotirilor Gratuite, și este posibil să nu fie disponibil pentru fiecare opțiune de pariu.

# Reguli

- Castigurile sunt afisate în Tabel de plată.
- Premiile Scatter sunt independente de premiile pentru liniile de plată și sunt, de asemenea, adăugate la suma totală plătită.
- Se adaugă câștiguri simultane pe diferite linii de câștig.
- Defecțiunile anulează toate câștigurile și pariurile.
- Pariu Min./Max: Configurable per Operator

# Bonusuri

- CUMPĂRAȚI BONUSUL

Funcția de Cumpărați Bonusul îi permite jucătorului să cumpere simboluri Wild Extensibile la următoarele prețuri:
- 1 simbol Wild extensibil pe rola 2, 3 sau 4 la prețul de 4,5x pariul total.
- 2 simboluri Wild extensibile pe rola 2, 3 sau 4 la prețul de 15x pariul total.
- 3 simboluri Wild extensibile pe rola 2, 3 și 4 la prețul de 71,5x pariul total.

- CÂȘTIGURI GARANTATE

Funcția Câștiguri Garantate asigură că jucătorul va avea cel puțin 1 linie câștigătoare atâta timp cât funcția este activă.
- Dacă se selectează Câștiguri Garantate și se cumpără 1 Wild Extensibil, simbolul Wild va apărea pe rola 2, 3 sau 4 și se va forma cel puțin 1 linie câștigătoare garantată. Costul crește la 12x pariul total.
- Dacă se selectează Câștiguri Garantate și se cumpără 2 simboluri Wild Extensibile, simbolurile Wild vor apărea pe rolele 2, 3 sau 4 și se va forma cel puțin 1 linie de câștig. Costul crește la 25x pariul total.
Ambele funcții vor rămâne active până ce le va opri jucătorul. Suma pariului va fi egală cu prețul funcției. În timpul jocului Cumpărați Bonusul, anumite combinații de Scatter nu pot apărea. Rolele Wild garantate împiedică aterizarea Scatter în cantitățile necesare, astfel că plățile Scatter (x5, x4) sunt disponibile doar în jocul de bază. Aceste recompense nu pot fi obținute când se utilizează funcțiile Cumpărați Bonusul.

## Mod Învârtire Bonus

- În timpul jocului de bază, jucătorului îi pot fi oferite un anumit număr de învârtiri bonus din partea operatorului în mod obișnuit (apăsând butonul pariere nu este luat nimic din soldul jucătorului).
- Valoarea pariului și numărul de linii din Modul bonus învârtire sunt predeterminate și nu pot fi modificate de jucător.
- În timpul Modului Învârtire Bonus nu poate fi activată funcția Jackpot Cards și nu există nicio contribuție la nivelurile jocului.

## Funcția Jackpot Cards

Jackpot Cards este o funcție care se activează aleatoriu și este disponibilă când se joacă orice joc care o conține.
Jackpot Cards este o funcție de joc cu patru niveluri. Fiecare nivel este ilustrat printr–o culoare de cărți de joc:

- TREFLĂ - Nivelul 1 (cea mai joasă valoare);
- CARO - Nivelul 2;
- CUPĂ - Nivelul 3;
- PICĂ - Nivelul 4 și cel mai înalt.

Fiecare valoare și valută pentru un nivel în Jackpot Cards este afișată pe partea dreaptă a simbolului de carte care îi corespunde.
Contribuția la fiecare nivel este calculată în baza unui procent din pariul jucătorului. Nu se deduce nicio sumă din pariul jucătorului.

- DECLANȘARE

Funcția Jackpot Cards poate fi activat aleatoriu după încheierea unui singur joc și după ce au fost colectate toate câștigurile rezultate, dacă este cazul. Când Jackpot Cards este declanșat, jucătorului i se garantează în mod automat unul dintre nivelurile funcției.
Jackpot Cards se joacă peste jocul de bază și nu închide jocul de bază. Funcția de Joc Automat se oprește automat după activarea rundei Jackpot Cards. După finalizarea acesteia, jocul care se juca înainte de activarea funcției Jackpot Cards este reluat.

- REGULI ȘI COMENZI

Odată declanșat, jucătorul este dus în funcția jocului Jackpot Cards, unde este afișat un cadrul de selecție format din 12 cărți cu fața în jos. Jucătorul selectează niște cărți pe ecran până ce se vor afișa 3 cărți cu simboluri identice. Nivelul Jackpot Cards acordat este cel care corespunde simbolului afișat. Suma câștigătoare va corespunde sumei acumulate în momentul dezvăluirii ultimului simbol pereche și va fi adăugată automat la soldul jucătorului.
Suma câștigată în runda Jackpot Cards nu poate fi utilizată în runda Gamble.
Jucătorul are o șansă aleatorie de a câștiga orice nivel al funcției cu un pariu de calificare, de fiecare dată când intră în Jackpot Cards.
Pariuri de calificare: Configurable per Operator

- CONEXIUNE LA INTERNET LENTĂ ȘI DECONECTARE

O conexiune la Internet lentă ar putea provoca o întârziere și arăta valori acordate vechi.
Funcția Jackpot Cards susține recuperarea în caz de deconectare.

- CÂȘTIGĂTORI

Dacă este acordat oricare dintre câștigurile Jackpot Cards, toți jucătorii care joacă funcția vor fi notificați pe ecran cu privire la petrecerea evenimentului.

# Funcția Cash Bomb

Cash Bomb este o funcție asociată cu Jackpot Cards. Când se câștigă un nivel Jackpot Cards (treflă, caro, cupă sau pică), jucătorii au șansa de a câștiga bani în plus din Cash Bomb. Cash Bomb are o singură suită.

Contribuțiile la Cash Bomb se calculează pe baza unui procent din pariul jucătorului. Nu se deduce nicio sumă din pariul jucătorului.

**Declanșare:**

Cash Bomb se activează atunci când se câștigă un nivel Jackpot Cards **și** culoarea acestuia corespunde cu culoarea Cash Bomb selectată.
Dacă nu există nicio potrivire, Cash Bomb rămâne activă pentru următorul câștig eligibil din Jackpot Cards.

**Reguli și comenzi:**

- Când este activată, premiul Cash Bomb este împărțit între jucătorii eligibili și activi, selectați aleatoriu.
- Numărul câștigătorilor și sumele câștigate sunt stabilite în setările sistemului.
- Fiecare jucător selectat primește un procent din premiul total.
- Câștigătorul Jackpot Cards poate primi o parte din câștig.
- Cash Bomb are o oră de începere și una de încheiere.
- Cash Bomb apare sub forma unei pictograme dinamită plutitoare, cu suma premiului actual.
- Poate fi mutată liber pe ecranul jocului pentru mai multă comoditate.
- Doar jocurile cu pictograma Cash Bomb pot câștiga o parte din premiu.
- Suma câștigată în funcția Cash Bomb nu poate fi utilizată în modul Gamble.
- Pariu minim de calificare: Configurable per Operator

**Câștigători:**

Dacă Cash Bomb explodează, jucătorii activi selectați aleatoriu din grupul de participanți eligibili vor primi o parte din fondul de premii. Vor vedea o animație cu explozia unei bombe, împreună cu monede care se mută de la bombă în soldul lor. Jucătorii care erau eligibili, dar nu au fost selectați, vor vedea o animație diferită, fără explozie sau actualizarea soldului.

Jucătorul poate face clic pe pictograma Cash Bomb pentru a vedea toți câștigătorii și fondul de premii pentru bomba actuală.Jucătorul poate vedea și bombele anterioare, inclusiv informații despre câștigători și fondurile de premii.

**Întreruperi ale Jocului**

- Recuperarea Completă a Jocului

În cazul în care jocul este întrerupt din cauza pierderii unei conexiuni, la următoarea accesare a jocului de către jucător, jocul neterminat va fi automat reluat cu setările avute în momentul imediat de dinaintea întreruperii.

- Anularea jocului

În cazul în care jocul a fost anulat din cauze independente de jucător, momentul anulării este considerat finalul jocului. Orice sume acumulate vor fi returnate automat jucătorului.

## Joc Responsabil

- Instrucțiuni pentru folosirea funcției de autoplay

Atunci când este apăsat butonul "Autoplay”, jocul intră în modul automat pentru un număr limitat de rotiri. În timpul funcției de Autoplay, numărul de rotiri rămase va descrește în interiorul butonului "Stop auto” și, odată atinsă valoarea zero, funcția de Autoplay se va încheia automat. Jucătorul poate, în orice moment, să dezactiveze funcția de Autoplay apăsând butonul "Stop auto”.

## Procentul de Plată a Jucătorului

Câștigul mediu pentru jucător în acest joc este 95.30%.

10 Alebrijes Eternal v: 1.0.0.r

# Slot Video Panda's Gold

## Introducere

Slotul video Panda's Gold este un joc cu 5 role și 40 linii fixed. Slotul este format din 11 simboluri - dintre care 1 este Expanding Wild, iar 2 sunt Scatter. Toate combinațiile câștigătoare sunt plătite de la stânga la dreapta, cu excepția simbolului Scatter.

## Cum să Pariați

- Miza se plasează apăsând butonul "Start”, sau oricare dintre Butoanele pentru miză.
- Prin intermediul butonului "Meniu", jucătorul accesează un ecran în care poate deschide tabelul de plăți și pagina de ajutor.

## Funcție Gamble

În cazul unui câștig, jucătorului îi este dată posibilitatea de a accesa runda Gamble prin apăsarea butonului “Gamble”.
Funcția Gamble se activează când ecranul Gamble este deschis și cartea din mijlocul ecranului este cu fața în jos și se aprinde intermitent în roșu și negru. Eticheta “Încercări Gamble Rămase” arată numărul de încercări pe care jucătorul le are pentru acest joc. Eticheta “Sumă Gamble” arată suma pe care jucătorul ar dori să o dubleze în jocul Gamble. Eticheta “Gamble Pentru Câştig” arată suma pe care un jucător o poate câștiga dacă ghicește culoarea cărții. Există două butoane de selectat: “Roşu” și “Negru”. Când se selectează "Negru " sau "Roşu", cartea se mută în sus pe ecran și este păstrată ca istoric. Ultimele cinci cărți din sesiunea jucătorului sunt păstrate în secțiunea Istoric.
Dacă jucătorul a ghicit culoarea cărții, o carte nouă apare în mijlocul ecranului, cu fața în jos și se aprinde intermitent în roșu și negru. Acest proces continuă până când jucătorul ghicește greșit. Ordinea cărților este aleatorie și jucătorul nu poate prezice culoarea următoarei cărți pe baza rezultatelor anterioare. Suma din câmpul “Sumă Gamble” este afișată în câmpul “Câştig”. Dacă jucătorul dorește să încheie jocul “Gamble”, activează butonul “Colectează”. Ecranul se închide și suma din câmpul “Câştig” este transferată în câmpul “Balanţă”.
Dacă jucătorul nu ghicește culoarea cărții, jocul Gamble se termină, iar jucătorul

pierde suma. Ecranul se închide. Suma din câmpul “Câştig” este pierdută, și nu se adaugă la Balanţă.
Suma maximă câștigată care poate fi adusă în runda Gamble este menționată în Tabelul de plată.
Numărul de încercări Gamble este predefinit și configurat pentru fiecare joc. Numărul maxim de încercări poate varia între 1 și 5, în funcție de setările aplicate pentru fiecare joc.

## Comenzi Joc

Următoarele câmpuri apar pe ecranul slotului:

- “Balanţă" – acest câmp afișează soldul jucătorului;
- “Câştig” – acest câmp afișează suma totală câștigată din linii, la o rotație a rolelor. Dacă este activat butonul "Colectează” în timp ce este activă animația pentru sumă în creștere, animația se oprește și se afișează suma câștigată pentru această rotire a rolelor;
- Câmp Linie de Plată – acest câmp este situat sub role. Indică numărul liniei și suma câștigată de jucător din această combinație.

Următoarele butoane apar pe ecranul slotului:

| Buton | Nume | Descriere |
|---|---|---|
| | Pariu | Când este activat butonul "Pariu”, se plasează un pariu. Dacă a fost câștigată o sumă mai devreme, aceasta este adăugată automat la soldul jucătorului. |
| | Stop Toate | Când butonul “Stop Toate” este activat, toate rolele se opresc în celași timp și butonul se schimbă în “Start” (în cazul în care nu există nicio combinație câștigătoare), și “Colectează” (în cazul în care există o combinație câștigătoare). După activarea butoanelor "Start” și "Pariu”, rolele încep să se rotească, iar butonul "Pariu” se transformă în "Stop Toate”. |

| | | |
|---|---|---|
| | Colectează | La activarea butonului “Colectează” animația câștigurilor în creștere se oprește și în câmpul “Câștig” întreaga sumă câștigată este afișată, iar butonul primește statutul de “Pariu”. |
| | Start | La activarea butonului “Start”, rolele incep rotirea. Jucătorul poate ține apăsat butonul pentru a activa funcția de Rotire Turbo, care mărește viteza de rotire a rolelor. Dacă a fost câștigată o sumă mai devreme, butonul "Pornire" este înlocuit cu butonul "Încasare". |
| | Încasare Câștig | După activarea butonului "Încasare Câștig”, întreaga sumă câștigată este transferată din câmpul "Câștig” în câmpul "Sold”. |
| | Gamble | Atunci când este activat, deschide ecranul Gamble. |
| | Opțiuni de pariere | La deschidere, jucătorul poate alege dintre diferite opțiuni de pariere. Valoarea opțiunilor de pariere selectate în prezent este afișată aici. |
| | Tabel de plată | Butonul “Tabel de plată” este situat în interiorul meniului “Setări”. Atunci când este activat, acest buton deschide regulile acestui joc. |
| | Ajutor | “Ajutor”este localizat în interiorul meniului “Setări”. Atunci când este activat, acest buton deschide fișierul de ajutor. |
| | Setări autoplay | "Setări autoplay" se află în meniul "Setări". De acolo jucătorul poate defini condițiile modului Autoplay. |

| | | |
|---|---|---|
| | Setările jocului | "Setările jocului" se află în meniul "Setări". De acolo jucătorul poate activa/dezactiva "Modul mâna stânga" (doar pentru dispozitivele mobile) și "Muzică ambientală". |
| | Istoric jocuri | La apăsarea acestui buton, se va deschide o fereastră cu informații detaliate despre jocurile anterioare. Aceasta îi permite jucătorului să își verifice istoricul jocurilor pentru o perioadă de până la 30 de zile anterioare, să vadă modificările soldului după fiecare tranzacție, precum și sumele pariate și câștigate, să vadă ora exactă a pariurilor în ordine cronologică și rezultatul vizual al fiecăruia dintre aceste pariuri. |
| RON 0.20 | Valoarea pariu | Suma afișată pe fiecare buton "valoare pariu" reprezintă suma totală pentru toate liniile de pariu active în acest moment. Când este activat, valori diferite sunt afișate pe el, iar jucătorul poate alege. |
| | Autoplay | Când butonul “Autoplay” este activat, jocul intră în modul Autoplay. |
| | Stop Auto | Când butonul “Stop Auto” este activat, modul de joc “Autoplay” se oprește. Butonul este activ doar atunci când jocul este în modul Autoplay. |
| | Joc Rapid | Acest buton reglează viteza de oprire a rolelor. Jocul acceptă 3 niveluri diferite de viteză de oprire. |
| | Controlul sunetului | La activarea butonului, sunetul jocului este pornit/oprit, în funcție de starea sa anterioară. |
| | Muzică ambientală | La activarea butonului, muzica ambientală a jocului va fi pornită/oprită, în funcție de starea sa anterioară. |

| | | |
|---|---|---|
| | Controlul dimensiunii ecranului | La activarea butonului, ecranul fie se extinde, fie își reduce dimensiunea, în funcție de starea sa curentă. Acest buton este activat doar în varianta desktop. |
| | Meniu | Dând clic pe butonul "Meniu", jucătorul deschide meniul "Setări". |
| | Închide | Când este activat, acest buton readuce jucătorul la ecranul principal. |
| | Ieşire | Prin activarea acestui buton, jucătorul iese din joc. Butonul este inactiv atunci când rolele se rotesc, când jucătorul a câștigat și are opțiunea de a paria, în modul Pariere, și în timpul Rotirilor Gratuite și/sau a altor Funcții de Joc (dacă acestea sunt prezente în joc). Dacă o sumă este câștigată, atunci când se activează butonul, suma câștigată se adaugă la soldul jucătorului și jocul se închide. Jucătorul nu poate juca mai departe această ultimă sumă câștigată. |

În partea de jos a ecranului jocului, jucătorul poate vizualiza și numărul jocului și ceasul.

Toate valorile din tabelul de mai sus au doar caracter ilustrativ.
Dacă jucătorul utilizează un computer desktop sau laptop, apăsând tasta "Spațiu” pe tastatură poate determina pornirea sau oprirea rotirii rolelor, în funcție de starea actuală a jocului. De asemenea, mai poate și opri animația sumei în creștere, dacă aceasta este activă.

## Cumpărați Bonusul

Când butonul "Cumpărați Bonusul" este activat, jucătorul are posibilitatea de a cumpăra Rotiri Gratuite și/sau alte Funcții de Joc (dacă acestea sunt prezente în joc). Odată ce această acțiune este finalizată, rolele încep să se rotească și, în același timp, butonul se schimbă în "Activ". Butonul este inactiv atunci când rolele se rotesc, în timpul Rotirilor Gratuite, și este posibil să nu fie disponibil pentru fiecare opțiune de pariu.

# Reguli

- Castigurile sunt afisate în Tabel de plată.
- Premiile Scatter sunt independente de premiile pentru liniile de plată și sunt, de asemenea, adăugate la suma totală plătită.
- Câștigurile sunt plătite după întinderea simbolurilor Wild.
- Se adaugă câștiguri simultane pe diferite linii de câștig.
- Defecțiunile anulează toate câștigurile și pariurile.
- Pariu Min./Max: Configurable per Operator

# Bonusuri

- CUMPĂRAȚI BONUSUL

Funcția de Cumpărați Bonusul îi permite jucătorului să cumpere simboluri Wild Extensibile la următoarele prețuri:
- 1 simbol Wild extensibil pe rola 2, 3 sau 4 la prețul de 5x pariul total.
- 2 simboluri Wild extensibile pe rola 2, 3 sau 4 la prețul de 15x pariul total.
- 3 simboluri Wild extensibile pe rola 2, 3 și 4 la prețul de 70x pariul total.

- CÂȘTIGURI GARANTATE

Funcția Câștiguri Garantate asigură că jucătorul va avea cel puțin 1 linie câștigătoare atâta timp cât funcția este activă.
- Dacă se selectează Câștiguri Garantate și se cumpără 1 Wild Extensibil, simbolul Wild va apărea pe rola 2, 3 sau 4 și se va forma cel puțin 1 linie câștigătoare garantată. Costul crește la 12x pariul total.
- Dacă se selectează Câștiguri Garantate și se cumpără 2 simboluri Wild Extensibile, simbolurile Wild vor apărea pe rolele 2, 3 sau 4 și se va forma cel puțin 1 linie de câștig. Costul crește la 25x pariul total.
Ambele funcții vor rămâne active până ce le va opri jucătorul. Suma pariului va fi egală cu prețul funcției. În timpul jocului Cumpărați Bonusul, anumite combinații de Scatter nu pot apărea. Rolele Wild garantate împiedică aterizarea Scatter în cantitățile necesare, astfel că plățile Scatter (x5, x4) sunt disponibile doar în jocul de bază. Aceste recompense nu pot fi obținute când se utilizează funcțiile Cumpărați Bonusul.

## Mod Învârtire Bonus

- În timpul jocului de bază, jucătorului îi pot fi oferite un anumit număr de învârtiri bonus din partea operatorului în mod obișnuit (apăsând butonul pariere nu este luat nimic din soldul jucătorului).
- Valoarea pariului și numărul de linii din Modul bonus învârtire sunt predeterminate și nu pot fi modificate de jucător.
- În timpul Modului Învârtire Bonus nu poate fi activată funcția Jackpot Cards și nu există nicio contribuție la nivelurile jocului.

## Funcția Jackpot Cards

Jackpot Cards este o funcție care se activează aleatoriu și este disponibilă când se joacă orice joc care o conține.
Jackpot Cards este o funcție de joc cu patru niveluri. Fiecare nivel este ilustrat printr–o culoare de cărți de joc:

- TREFLĂ - Nivelul 1 (cea mai joasă valoare);
- CARO - Nivelul 2;
- CUPĂ - Nivelul 3;
- PICĂ - Nivelul 4 și cel mai înalt.

Fiecare valoare și valută pentru un nivel în Jackpot Cards este afișată pe partea dreaptă a simbolului de carte care îi corespunde.
Contribuția la fiecare nivel este calculată în baza unui procent din pariul jucătorului. Nu se deduce nicio sumă din pariul jucătorului.

- DECLANȘARE

Funcția Jackpot Cards poate fi activat aleatoriu după încheierea unui singur joc și după ce au fost colectate toate câștigurile rezultate, dacă este cazul. Când Jackpot Cards este declanșat, jucătorului i se garantează în mod automat unul dintre nivelurile funcției.
Jackpot Cards se joacă peste jocul de bază și nu închide jocul de bază. Funcția de Joc Automat se oprește automat după activarea rundei Jackpot Cards. După finalizarea acesteia, jocul care se juca înainte de activarea funcției Jackpot Cards este reluat.

- REGULI ȘI COMENZI

Odată declanșat, jucătorul este dus în funcția jocului Jackpot Cards, unde este afișat un cadrul de selecție format din 12 cărți cu fața în jos. Jucătorul selectează niște cărți pe ecran până ce se vor afișa 3 cărți cu simboluri identice. Nivelul Jackpot Cards acordat este cel care corespunde simbolului afișat. Suma câștigătoare va corespunde sumei acumulate în momentul dezvăluirii ultimului simbol pereche și va fi adăugată automat la soldul jucătorului.
Suma câștigată în runda Jackpot Cards nu poate fi utilizată în runda Gamble.
Jucătorul are o șansă aleatorie de a câștiga orice nivel al funcției cu un pariu de calificare, de fiecare dată când intră în Jackpot Cards.
Pariuri de calificare: Configurable per Operator

- CONEXIUNE LA INTERNET LENTĂ ȘI DECONECTARE

O conexiune la Internet lentă ar putea provoca o întârziere și arăta valori acordate vechi.
Funcția Jackpot Cards susține recuperarea în caz de deconectare.

- CÂȘTIGĂTORI

Dacă este acordat oricare dintre câștigurile Jackpot Cards, toți jucătorii care joacă funcția vor fi notificați pe ecran cu privire la petrecerea evenimentului.

# Funcția Cash Bomb

Cash Bomb este o funcție asociată cu Jackpot Cards. Când se câștigă un nivel Jackpot Cards (treflă, caro, cupă sau pică), jucătorii au șansa de a câștiga bani în plus din Cash Bomb. Cash Bomb are o singură suită.

Contribuțiile la Cash Bomb se calculează pe baza unui procent din pariul jucătorului. Nu se deduce nicio sumă din pariul jucătorului.

**Declanșare:**

Cash Bomb se activează atunci când se câștigă un nivel Jackpot Cards **și** culoarea acestuia corespunde cu culoarea Cash Bomb selectată.
Dacă nu există nicio potrivire, Cash Bomb rămâne activă pentru următorul câștig eligibil din Jackpot Cards.

**Reguli și comenzi:**

- Când este activată, premiul Cash Bomb este împărțit între jucătorii eligibili și activi, selectați aleatoriu.
- Numărul câștigătorilor și sumele câștigate sunt stabilite în setările sistemului.
- Fiecare jucător selectat primește un procent din premiul total.
- Câștigătorul Jackpot Cards poate primi o parte din câștig.
- Cash Bomb are o oră de începere și una de încheiere.
- Cash Bomb apare sub forma unei pictograme dinamită plutitoare, cu suma premiului actual.
- Poate fi mutată liber pe ecranul jocului pentru mai multă comoditate.
- Doar jocurile cu pictograma Cash Bomb pot câștiga o parte din premiu.
- Suma câștigată în funcția Cash Bomb nu poate fi utilizată în modul Gamble.
- Pariu minim de calificare: Configurable per Operator

**Câștigători:**

Dacă Cash Bomb explodează, jucătorii activi selectați aleatoriu din grupul de participanți eligibili vor primi o parte din fondul de premii. Vor vedea o animație cu explozia unei bombe, împreună cu monede care se mută de la bombă în soldul lor. Jucătorii care erau eligibili, dar nu au fost selectați, vor vedea o animație diferită, fără explozie sau actualizarea soldului.

Jucătorul poate face clic pe pictograma Cash Bomb pentru a vedea toți câștigătorii și fondul de premii pentru bomba actuală.Jucătorul poate vedea și bombele anterioare, inclusiv informații despre câștigători și fondurile de premii.

# Întreruperi ale Jocului

- Recuperarea Completă a Jocului

În cazul în care jocul este întrerupt din cauza pierderii unei conexiuni, la următoarea accesare a jocului de către jucător, jocul neterminat va fi automat reluat cu setările avute în momentul imediat de dinaintea întreruperii.

- Anularea jocului

În cazul în care jocul a fost anulat din cauze independente de jucător, momentul anulării este considerat finalul jocului. Orice sume acumulate vor fi returnate automat jucătorului.

## Joc Responsabil

- Instrucțiuni pentru folosirea funcției de autoplay

Atunci când este apăsat butonul "Autoplay”, jocul intră în modul automat pentru un număr limitat de rotiri. În timpul funcției de Autoplay, numărul de rotiri rămase va descrește în interiorul butonului "Stop auto” și, odată atinsă valoarea zero, funcția de Autoplay se va încheia automat. Jucătorul poate, în orice moment, să dezactiveze funcția de Autoplay apăsând butonul "Stop auto”.

## Procentul de Plată a Jucătorului

Câștigul mediu pentru jucător în acest joc este 96.32%.

Panda's Gold v: 1.0.0.r

# Slot Video Mystic Tiger

## Introducere

Slotul video Mystic Tiger este un joc cu 5 role și 10 linii fixed. Slotul este format din 11 simboluri - dintre care 1 este Expanding Wild, iar 2 sunt Scatter. Toate combinațiile câștigătoare sunt plătite de la stânga la dreapta, cu excepția simbolului Scatter.

## Cum să Pariați

- Miza se plasează apăsând butonul "Start”, sau oricare dintre Butoanele pentru miză.
- Prin intermediul butonului "Meniu", jucătorul accesează un ecran în care poate deschide tabelul de plăți și pagina de ajutor.

## Funcție Gamble

În cazul unui câștig, jucătorului îi este dată posibilitatea de a accesa runda Gamble prin apăsarea butonului “Gamble”.
Funcția Gamble se activează când ecranul Gamble este deschis și cartea din mijlocul ecranului este cu fața în jos și se aprinde intermitent în roșu și negru. Eticheta “Încercări Gamble Rămase” arată numărul de încercări pe care jucătorul le are pentru acest joc. Eticheta “Sumă Gamble” arată suma pe care jucătorul ar dori să o dubleze în jocul Gamble. Eticheta “Gamble Pentru Câştig” arată suma pe care un jucător o poate câștiga dacă ghicește culoarea cărții. Există două butoane de selectat: “Roşu” și “Negru”. Când se selectează "Negru " sau "Roşu", cartea se mută în sus pe ecran și este păstrată ca istoric. Ultimele cinci cărți din sesiunea jucătorului sunt păstrate în secțiunea Istoric.
Dacă jucătorul a ghicit culoarea cărții, o carte nouă apare în mijlocul ecranului, cu fața în jos și se aprinde intermitent în roșu și negru. Acest proces continuă până când jucătorul ghicește greșit. Ordinea cărților este aleatorie și jucătorul nu poate prezice culoarea următoarei cărți pe baza rezultatelor anterioare. Suma din câmpul “Sumă Gamble” este afișată în câmpul “Câştig”. Dacă jucătorul dorește să încheie jocul “Gamble”, activează butonul “Colectează”. Ecranul se închide și suma din câmpul “Câştig” este transferată în câmpul “Balanţă”.
Dacă jucătorul nu ghicește culoarea cărții, jocul Gamble se termină, iar jucătorul

pierde suma. Ecranul se închide. Suma din câmpul “Câştig” este pierdută, și nu se adaugă la Balanţă.
Suma maximă câștigată care poate fi adusă în runda Gamble este menționată în Tabelul de plată.
Numărul de încercări Gamble este predefinit și configurat pentru fiecare joc. Numărul maxim de încercări poate varia între 1 și 5, în funcție de setările aplicate pentru fiecare joc.

## Comenzi Joc

Următoarele câmpuri apar pe ecranul slotului:

- “Balanţă" – acest câmp afișează soldul jucătorului;
- “Câştig” – acest câmp afișează suma totală câștigată din linii, la o rotație a rolelor. Dacă este activat butonul "Colectează” în timp ce este activă animația pentru sumă în creștere, animația se oprește și se afișează suma câștigată pentru această rotire a rolelor;
- Câmp Linie de Plată – acest câmp este situat sub role. Indică numărul liniei și suma câștigată de jucător din această combinație.

Următoarele butoane apar pe ecranul slotului:

| Buton | Nume | Descriere |
|---|---|---|
| | Pariu | Când este activat butonul "Pariu”, se plasează un pariu. Dacă a fost câștigată o sumă mai devreme, aceasta este adăugată automat la soldul jucătorului. |
| | Stop Toate | Când butonul “Stop Toate” este activat, toate rolele se opresc în celași timp și butonul se schimbă în “Start” (în cazul în care nu există nicio combinație câștigătoare), și “Colectează” (în cazul în care există o combinație câștigătoare). După activarea butoanelor "Start” și "Pariu”, rolele încep să se rotească, iar butonul "Pariu” se transformă în "Stop Toate”. |

| | | |
|---|---|---|
| | Colectează | La activarea butonului “Colectează” animația câștigurilor în creștere se oprește și în câmpul “Câștig” întreaga sumă câștigată este afișată, iar butonul primește statutul de “Pariu”. |
| | Start | La activarea butonului “Start”, rolele incep rotirea. Jucătorul poate ține apăsat butonul pentru a activa funcția de Rotire Turbo, care mărește viteza de rotire a rolelor. Dacă a fost câștigată o sumă mai devreme, butonul "Pornire" este înlocuit cu butonul "Încasare". |
| | Încasare Câștig | După activarea butonului "Încasare Câștig”, întreaga sumă câștigată este transferată din câmpul "Câștig” în câmpul "Sold”. |
| | Gamble | Atunci când este activat, deschide ecranul Gamble. |
| | Opțiuni de pariere | La deschidere, jucătorul poate alege dintre diferite opțiuni de pariere. Valoarea opțiunilor de pariere selectate în prezent este afișată aici. |
| | Tabel de plată | Butonul “Tabel de plată” este situat în interiorul meniului “Setări”. Atunci când este activat, acest buton deschide regulile acestui joc. |
| | Ajutor | “Ajutor”este localizat în interiorul meniului “Setări”. Atunci când este activat, acest buton deschide fișierul de ajutor. |
| | Setări autoplay | "Setări autoplay" se află în meniul "Setări". De acolo jucătorul poate defini condițiile modului Autoplay. |

| | | |
|---|---|---|
| | Setările jocului | "Setările jocului" se află în meniul "Setări". De acolo jucătorul poate activa/dezactiva "Modul mâna stânga" (doar pentru dispozitivele mobile) și "Muzică ambientală". |
| | Istoric jocuri | La apăsarea acestui buton, se va deschide o fereastră cu informații detaliate despre jocurile anterioare. Aceasta îi permite jucătorului să își verifice istoricul jocurilor pentru o perioadă de până la 30 de zile anterioare, să vadă modificările soldului după fiecare tranzacție, precum și sumele pariate și câștigate, să vadă ora exactă a pariurilor în ordine cronologică și rezultatul vizual al fiecăruia dintre aceste pariuri. |
| RON 0.20 | Valoarea pariu | Suma afișată pe fiecare buton "valoare pariu" reprezintă suma totală pentru toate liniile de pariu active în acest moment. Când este activat, valori diferite sunt afișate pe el, iar jucătorul poate alege. |
| | Autoplay | Când butonul “Autoplay” este activat, jocul intră în modul Autoplay. |
| | Stop Auto | Când butonul “Stop Auto” este activat, modul de joc “Autoplay” se oprește. Butonul este activ doar atunci când jocul este în modul Autoplay. |
| | Joc Rapid | Acest buton reglează viteza de oprire a rolelor. Jocul acceptă 3 niveluri diferite de viteză de oprire. |
| | Controlul sunetului | La activarea butonului, sunetul jocului este pornit/oprit, în funcție de starea sa anterioară. |
| | Muzică ambientală | La activarea butonului, muzica ambientală a jocului va fi pornită/oprită, în funcție de starea sa anterioară. |

| | | |
|---|---|---|
| | Controlul dimensiunii ecranului | La activarea butonului, ecranul fie se extinde, fie își reduce dimensiunea, în funcție de starea sa curentă. Acest buton este activat doar în varianta desktop. |
| | Meniu | Dând clic pe butonul "Meniu", jucătorul deschide meniul "Setări". |
| | Închide | Când este activat, acest buton readuce jucătorul la ecranul principal. |
| | Ieşire | Prin activarea acestui buton, jucătorul iese din joc. Butonul este inactiv atunci când rolele se rotesc, când jucătorul a câștigat și are opțiunea de a paria, în modul Pariere, și în timpul Rotirilor Gratuite și/sau a altor Funcții de Joc (dacă acestea sunt prezente în joc). Dacă o sumă este câștigată, atunci când se activează butonul, suma câștigată se adaugă la soldul jucătorului și jocul se închide. Jucătorul nu poate juca mai departe această ultimă sumă câștigată. |

În partea de jos a ecranului jocului, jucătorul poate vizualiza și numărul jocului și ceasul.

Toate valorile din tabelul de mai sus au doar caracter ilustrativ.
Dacă jucătorul utilizează un computer desktop sau laptop, apăsând tasta "Spațiu” pe tastatură poate determina pornirea sau oprirea rotirii rolelor, în funcție de starea actuală a jocului. De asemenea, mai poate și opri animația sumei în creștere, dacă aceasta este activă.

## Cumpărați Bonusul

Când butonul "Cumpărați Bonusul" este activat, jucătorul are posibilitatea de a cumpăra Rotiri Gratuite și/sau alte Funcții de Joc (dacă acestea sunt prezente în joc). Odată ce această acțiune este finalizată, rolele încep să se rotească și, în același timp, butonul se schimbă în "Activ". Butonul este inactiv atunci când rolele se rotesc, în timpul Rotirilor Gratuite, și este posibil să nu fie disponibil pentru fiecare opțiune de pariu.

# Reguli

- Castigurile sunt afisate în Tabel de plată.
- În cazul unor combinații câștigătoare multiple pe aceeași linie, este plătită combinația care aduce un profit mai mare pentru jucător.
- Se plătesc doar cele mai mari câștiguri Scatter.
- Premiile Scatter sunt independente de premiile pentru liniile de plată și sunt, de asemenea, adăugate la suma totală plătită.
- Câștigurile sunt plătite după întinderea simbolurilor Wild.
- Se adaugă câștiguri simultane pe diferite linii de câștig.
- Defecțiunile anulează toate câștigurile și pariurile.
- Pariu Min./Max: Configurable per Operator

# Bonusuri

- CUMPĂRAȚI BONUSUL

Funcția de Cumpărați Bonusul îi permite jucătorului să cumpere simboluri Wild Extensibile la următoarele prețuri:
- 1 simbol Wild extensibil pe rola 2, 3 sau 4 la prețul de 4,5x pariul total.
- 2 simboluri Wild extensibile pe rola 2, 3 sau 4 la prețul de 15x pariul total.
- 3 simboluri Wild extensibile pe rola 2, 3 și 4 la prețul de 71,5x pariul total.

- CÂȘTIGURI GARANTATE

Funcția Câștiguri Garantate asigură că jucătorul va avea cel puțin 1 linie câștigătoare atâta timp cât funcția este activă.
- Dacă se selectează Câștiguri Garantate și se cumpără 1 Wild Extensibil, simbolul Wild va apărea pe rola 2, 3 sau 4 și se va forma cel puțin 1 linie câștigătoare garantată. Costul crește la 12x pariul total.
- Dacă se selectează Câștiguri Garantate și se cumpără 2 simboluri Wild Extensibile, simbolurile Wild vor apărea pe rolele 2, 3 sau 4 și se va forma cel puțin 1 linie de câștig. Costul crește la 25x pariul total.
Ambele funcții vor rămâne active până ce le va opri jucătorul. Suma pariului va fi egală cu prețul funcției. În timpul jocului Cumpărați Bonusul, anumite combinații de Scatter nu pot apărea. Rolele Wild garantate împiedică aterizarea Scatter în cantitățile

necesare, astfel că plățile Scatter (x5, x4) sunt disponibile doar în jocul de bază. Aceste recompense nu pot fi obținute când se utilizează funcțiile Cumpărați Bonusul.

## Mod Învârtire Bonus

- În timpul jocului de bază, jucătorului îi pot fi oferite un anumit număr de învârtiri bonus din partea operatorului în mod obișnuit (apăsând butonul pariere nu este luat nimic din soldul jucătorului).
- Valoarea pariului și numărul de linii din Modul bonus învârtire sunt predeterminate și nu pot fi modificate de jucător.
- În timpul Modului Învârtire Bonus nu poate fi activată funcția Jackpot Cards și nu există nicio contribuție la nivelurile jocului.

## Funcția Jackpot Cards

Jackpot Cards este o funcție care se activează aleatoriu și este disponibilă când se joacă orice joc care o conține.
Jackpot Cards este o funcție de joc cu patru niveluri. Fiecare nivel este ilustrat printr–o culoare de cărți de joc:

- TREFLĂ - Nivelul 1 (cea mai joasă valoare);
- CARO - Nivelul 2;
- CUPĂ - Nivelul 3;
- PICĂ - Nivelul 4 și cel mai înalt.

Fiecare valoare și valută pentru un nivel în Jackpot Cards este afișată pe partea dreaptă a simbolului de carte care îi corespunde.
Contribuția la fiecare nivel este calculată în baza unui procent din pariul jucătorului. Nu se deduce nicio sumă din pariul jucătorului.

- DECLANȘARE

Funcția Jackpot Cards poate fi activat aleatoriu după încheierea unui singur joc și după ce au fost colectate toate câștigurile rezultate, dacă este cazul. Când Jackpot Cards este declanșat, jucătorului i se garantează în mod automat unul dintre nivelurile funcției.
Jackpot Cards se joacă peste jocul de bază și nu închide jocul de bază. Funcția de Joc

Automat se oprește automat după activarea rundei Jackpot Cards. După finalizarea acesteia, jocul care se juca înainte de activarea funcției Jackpot Cards este reluat.

- REGULI ȘI COMENZI

Odată declanșat, jucătorul este dus în funcția jocului Jackpot Cards, unde este afișat un cadrul de selecție format din 12 cărți cu fața în jos. Jucătorul selectează niște cărți pe ecran până ce se vor afișa 3 cărți cu simboluri identice. Nivelul Jackpot Cards acordat este cel care corespunde simbolului afișat. Suma câștigătoare va corespunde sumei acumulate în momentul dezvăluirii ultimului simbol pereche și va fi adăugată automat la soldul jucătorului.
Suma câștigată în runda Jackpot Cards nu poate fi utilizată în runda Gamble.
Jucătorul are o șansă aleatorie de a câștiga orice nivel al funcției cu un pariu de calificare, de fiecare dată când intră în Jackpot Cards.
Pariuri de calificare: Configurable per Operator

- CONEXIUNE LA INTERNET LENTĂ ȘI DECONECTARE

O conexiune la Internet lentă ar putea provoca o întârziere și arăta valori acordate vechi.
Funcția Jackpot Cards susține recuperarea în caz de deconectare.

- CÂȘTIGĂTORI

Dacă este acordat oricare dintre câștigurile Jackpot Cards, toți jucătorii care joacă funcția vor fi notificați pe ecran cu privire la petrecerea evenimentului.

# Funcția Cash Bomb

Cash Bomb este o funcție asociată cu Jackpot Cards. Când se câștigă un nivel Jackpot Cards (treflă, caro, cupă sau pică), jucătorii au șansa de a câștiga bani în plus din Cash Bomb. Cash Bomb are o singură suită.

Contribuțiile la Cash Bomb se calculează pe baza unui procent din pariul jucătorului. Nu se deduce nicio sumă din pariul jucătorului.

**Declanșare:**

Cash Bomb se activează atunci când se câștigă un nivel Jackpot Cards **și** culoarea acestuia corespunde cu culoarea Cash Bomb selectată.
Dacă nu există nicio potrivire, Cash Bomb rămâne activă pentru următorul câștig eligibil din Jackpot Cards.

**Reguli și comenzi:**

- Când este activată, premiul Cash Bomb este împărțit între jucătorii eligibili și activi, selectați aleatoriu.
- Numărul câștigătorilor și sumele câștigate sunt stabilite în setările sistemului.
- Fiecare jucător selectat primește un procent din premiul total.
- Câștigătorul Jackpot Cards poate primi o parte din câștig.
- Cash Bomb are o oră de începere și una de încheiere.
- Cash Bomb apare sub forma unei pictograme dinamită plutitoare, cu suma premiului actual.
- Poate fi mutată liber pe ecranul jocului pentru mai multă comoditate.
- Doar jocurile cu pictograma Cash Bomb pot câștiga o parte din premiu.
- Suma câștigată în funcția Cash Bomb nu poate fi utilizată în modul Gamble.
- Pariu minim de calificare: Configurable per Operator

**Câștigători:**

Dacă Cash Bomb explodează, jucătorii activi selectați aleatoriu din grupul de participanți eligibili vor primi o parte din fondul de premii. Vor vedea o animație cu explozia unei bombe, împreună cu monede care se mută de la bombă în soldul lor. Jucătorii care erau eligibili, dar nu au fost selectați, vor vedea o animație diferită, fără explozie sau actualizarea soldului.

Jucătorul poate face clic pe pictograma Cash Bomb pentru a vedea toți câștigătorii și fondul de premii pentru bomba actuală.Jucătorul poate vedea și bombele anterioare, inclusiv informații despre câștigători și fondurile de premii.

# Întreruperi ale Jocului

- Recuperarea Completă a Jocului

În cazul în care jocul este întrerupt din cauza pierderii unei conexiuni, la următoarea accesare a jocului de către jucător, jocul neterminat va fi automat reluat cu setările avute în momentul imediat de dinaintea întreruperii.

- Anularea jocului

În cazul în care jocul a fost anulat din cauze independente de jucător, momentul anulării este considerat finalul jocului. Orice sume acumulate vor fi returnate automat jucătorului.

## Joc Responsabil

- Instrucțiuni pentru folosirea funcției de autoplay

Atunci când este apăsat butonul "Autoplay”, jocul intră în modul automat pentru un număr limitat de rotiri. În timpul funcției de Autoplay, numărul de rotiri rămase va descrește în interiorul butonului "Stop auto” și, odată atinsă valoarea zero, funcția de Autoplay se va încheia automat. Jucătorul poate, în orice moment, să dezactiveze funcția de Autoplay apăsând butonul "Stop auto”.

## Procentul de Plată a Jucătorului

Câștigul mediu pentru jucător în acest joc este 96.01%.

Mystic Tiger v: 1.5.0.r

# Slot Video Great Sparta

## Introducere

Slotul video Great Sparta este un joc cu 5 role și 25 linii fixed. Slotul este format din 12 simboluri - dintre care 1 este Wild, 1 este Scatter, iar 2 sunt simboluri pentru monedă de Argint și de Aur. Toate combinațiile câștigătoare sunt plătite de la stânga la dreapta, cu excepția simbolului Scatter și simboluri monedă de Argint și de Aur.

## Cum să Pariați

- Miza se plasează apăsând butonul "Start”, sau oricare dintre Butoanele pentru miză.
- Prin intermediul butonului "Meniu", jucătorul accesează un ecran în care poate deschide tabelul de plăți și pagina de ajutor.

## Funcție Gamble

În cazul unui câștig, jucătorului îi este dată posibilitatea de a accesa runda Gamble prin apăsarea butonului “Gamble”.
Funcția Gamble se activează când ecranul Gamble este deschis și cartea din mijlocul ecranului este cu fața în jos și se aprinde intermitent în roșu și negru. Eticheta “Încercări Gamble Rămase” arată numărul de încercări pe care jucătorul le are pentru acest joc. Eticheta “Sumă Gamble” arată suma pe care jucătorul ar dori să o dubleze în jocul Gamble. Eticheta “Gamble Pentru Câștig” arată suma pe care un jucător o poate câștiga dacă ghicește culoarea cărții. Există două butoane de selectat: “Roşu” și “Negru”. Când se selectează "Negru " sau "Roşu", cartea se mută în sus pe ecran și este păstrată ca istoric. Ultimele cinci cărți din sesiunea jucătorului sunt păstrate în secțiunea Istoric.
Dacă jucătorul a ghicit culoarea cărții, o carte nouă apare în mijlocul ecranului, cu fața în jos și se aprinde intermitent în roșu și negru. Acest proces continuă până când jucătorul ghicește greșit. Ordinea cărților este aleatorie și jucătorul nu poate prezice culoarea următoarei cărți pe baza rezultatelor anterioare. Suma din câmpul “Sumă Gamble” este afișată în câmpul “Câştig”. Dacă jucătorul dorește să încheie jocul “Gamble”, activează butonul “Colectează”. Ecranul se închide și suma din câmpul “Câştig” este transferată în câmpul “Balanţă”.
Dacă jucătorul nu ghicește culoarea cărții, jocul Gamble se termină, iar jucătorul

pierde suma. Ecranul se închide. Suma din câmpul “Câştig” este pierdută, și nu se adaugă la Balanţă.
Suma maximă câștigată care poate fi adusă în runda Gamble este menționată în Tabelul de plată.
Numărul de încercări Gamble este predefinit și configurat pentru fiecare joc. Numărul maxim de încercări poate varia între 1 și 5, în funcție de setările aplicate pentru fiecare joc.

## Comenzi Joc

Următoarele câmpuri apar pe ecranul slotului:

- “Balanţă" – acest câmp afișează soldul jucătorului;
- “Câştig” – acest câmp afișează suma totală câștigată din linii, la o rotație a rolelor. Dacă este activat butonul "Colectează” în timp ce este activă animația pentru sumă în creștere, animația se oprește și se afișează suma câștigată pentru această rotire a rolelor;
- Câmp Linie de Plată – acest câmp este situat sub role. Indică numărul liniei și suma câștigată de jucător din această combinație.

Următoarele butoane apar pe ecranul slotului:

| Buton | Nume | Descriere |
|---|---|---|
| | Pariu | Când este activat butonul "Pariu”, se plasează un pariu. Dacă a fost câștigată o sumă mai devreme, aceasta este adăugată automat la soldul jucătorului. |
| | Stop Toate | Când butonul “Stop Toate” este activat, toate rolele se opresc în celași timp și butonul se schimbă în “Start” (în cazul în care nu există nicio combinație câștigătoare), și “Colectează” (în cazul în care există o combinație câștigătoare). După activarea butoanelor "Start” și "Pariu”, rolele încep să se rotească, iar butonul "Pariu” se transformă în "Stop Toate”. |

| | | |
|---|---|---|
| | Colectează | La activarea butonului “Colectează” animația câștigurilor în creștere se oprește și în câmpul “Câștig” întreaga sumă câștigată este afișată, iar butonul primește statutul de “Pariu”. |
| | Start | La activarea butonului “Start”, rolele incep rotirea. Jucătorul poate ține apăsat butonul pentru a activa funcția de Rotire Turbo, care mărește viteza de rotire a rolelor. Dacă a fost câștigată o sumă mai devreme, butonul "Pornire" este înlocuit cu butonul "Încasare". |
| | Încasare Câștig | După activarea butonului "Încasare Câștig”, întreaga sumă câștigată este transferată din câmpul "Câștig” în câmpul "Sold”. |
| | Gamble | Atunci când este activat, deschide ecranul Gamble. |
| | Opțiuni de pariere | La deschidere, jucătorul poate alege dintre diferite opțiuni de pariere. Valoarea opțiunilor de pariere selectate în prezent este afișată aici. |
| | Tabel de plată | Butonul “Tabel de plată” este situat în interiorul meniului “Setări”. Atunci când este activat, acest buton deschide regulile acestui joc. |
| | Ajutor | “Ajutor”este localizat în interiorul meniului “Setări”. Atunci când este activat, acest buton deschide fișierul de ajutor. |
| | Setări autoplay | "Setări autoplay" se află în meniul "Setări". De acolo jucătorul poate defini condițiile modului Autoplay. |

| | | |
|---|---|---|
| | Setările jocului | "Setările jocului" se află în meniul "Setări". De acolo jucătorul poate activa/dezactiva "Modul mâna stânga" (doar pentru dispozitivele mobile) și "Muzică ambientală". |
| | Istoric jocuri | La apăsarea acestui buton, se va deschide o fereastră cu informații detaliate despre jocurile anterioare. Aceasta îi permite jucătorului să își verifice istoricul jocurilor pentru o perioadă de până la 30 de zile anterioare, să vadă modificările soldului după fiecare tranzacție, precum și sumele pariate și câștigate, să vadă ora exactă a pariurilor în ordine cronologică și rezultatul vizual al fiecăruia dintre aceste pariuri. |
| RON 0.20 | Valoarea pariu | Suma afișată pe fiecare buton "valoare pariu" reprezintă suma totală pentru toate liniile de pariu active în acest moment. Când este activat, valori diferite sunt afișate pe el, iar jucătorul poate alege. |
| | Autoplay | Când butonul “Autoplay” este activat, jocul intră în modul Autoplay. |
| | Stop Auto | Când butonul “Stop Auto” este activat, modul de joc “Autoplay” se oprește. Butonul este activ doar atunci când jocul este în modul Autoplay. |
| | Joc Rapid | Acest buton reglează viteza de oprire a rolelor. Jocul acceptă 3 niveluri diferite de viteză de oprire. |
| | Controlul sunetului | La activarea butonului, sunetul jocului este pornit/oprit, în funcție de starea sa anterioară. |
| | Muzică ambientală | La activarea butonului, muzica ambientală a jocului va fi pornită/oprită, în funcție de starea sa anterioară. |

| | | |
|---|---|---|
| | Controlul dimensiunii ecranului | La activarea butonului, ecranul fie se extinde, fie își reduce dimensiunea, în funcție de starea sa curentă. Acest buton este activat doar în varianta desktop. |
| | Meniu | Dând clic pe butonul "Meniu", jucătorul deschide meniul "Setări". |
| | Închide | Când este activat, acest buton readuce jucătorul la ecranul principal. |
| | Ieşire | Prin activarea acestui buton, jucătorul iese din joc. Butonul este inactiv atunci când rolele se rotesc, când jucătorul a câștigat și are opțiunea de a paria, în modul Pariere, și în timpul Rotirilor Gratuite și/sau a altor Funcții de Joc (dacă acestea sunt prezente în joc). Dacă o sumă este câștigată, atunci când se activează butonul, suma câștigată se adaugă la soldul jucătorului și jocul se închide. Jucătorul nu poate juca mai departe această ultimă sumă câștigată. |

În partea de jos a ecranului jocului, jucătorul poate vizualiza și numărul jocului și ceasul.

Toate valorile din tabelul de mai sus au doar caracter ilustrativ.
Dacă jucătorul utilizează un computer desktop sau laptop, apăsând tasta "Spațiu” pe tastatură poate determina pornirea sau oprirea rotirii rolelor, în funcție de starea actuală a jocului. De asemenea, mai poate și opri animația sumei în creștere, dacă aceasta este activă.

# Reguli

- Castigurile sunt afisate în Tabel de plată.
- În cazul unor combinații câștigătoare multiple pe aceeași linie, este plătită combinația care aduce un profit mai mare pentru jucător.
- În cazul a două câștiguri diferite, cu un profit egal pe aceeași linie de plată, este plătită combinația mai lungă.

- Se adaugă câștiguri simultane pe diferite linii de câștig.
- Defecțiunile anulează toate câștigurile și pariurile.
- Pariu Min./Max: Configurable per Operator

# Bonusuri

Jocul oferă Rotiri Gratuite și Funcției Premiu Bonus.

- ROTIRI GRATUITE

În cazul unei combinații câștigătoare cu 3 sau mai multe simboluri Scatter jucătorul are ocazia de a juca 6, 9 sau 15 Rotiri Gratuite cu multiplicator x1, x2 sau x3.
Mesajul "Apăsați pe START pentru a activa această funcție" apare pe ecran.
Jucătorul poate porni rotirile dacă face apasă pe zona de mesaj text sau activează butonul "START".
Rolele încep automat să se rotească până când toate Rotirile Gratuite sunt finalizate.
Rotirile Gratuite sunt jucate folosind pariul și numărul de linii declanșatoare.
Funcția Rotiri Gratuite nu poate fi oprită.
Dacă se redeclanșează Rotirile Gratuite, numărul inițial de Rotirile Gratuite se adaugă la numărul actual de Rotirile Gratuite.
În timpul Rotirile Gratuite, dacă nimeriți mai puțin decât totalul de 6 simboluri monedă de Argint și de Aur, toate simbolurile monedă de Argint și de Aur de pe ecran se vor transforma în simboluri Wild.
După ce toate Rotiri Gratuite sunt finalizate, suma totală câștigată în Rotiri Gratuite poate fi jucată în jocul "Gamble" (dacă suma este mai mică sau egală cu cea specificată în ecranul Tabel de plată).
În timpul Rotirilor Gratuite se folosește un set alternativ de role.

- FUNCȚIEI PREMIU BONUS

PREMIUL GRAND este câștigat atunci când se colectează 15 simboluri monedă de Argint și/sau de Aur în timpul jocului de bază, al rotirilor gratuite sau al rotirilor gratuite ale PREMIULUI BONUS.
PREMIUL MAJOR este câștigat atunci când se colectează 8 simboluri monedă de Aur în timpul jocului de bază, al rotirilor gratuite sau al rotirilor gratuite le PREMIULUI BONUS.
PREMIUL MINOR sau PREMIUL MINI pot fi câștigate atunci când apar pe ecran în rotirile gratuite ale PREMIULUI BONUS sau când este câștigat PREMIUL GRAND în timpul jocului de bază sau al rotirilor gratuite.

Smbolurile monedă de Argint și de Aur cu valori în credite sau nume ale nivelurilor PREMIULUI BONUS MINI sau MINOR pot apărea pe ecran în timpul fiecărei rotiri de bază sau gratuite sau misterios în timpul fiecărei rotiri de bază sau gratuite. Valorile creditelor pot fi de la 1 la de 20 de ori miza totală a jocului. Dacă numărul total de simboluri monedă de Argint și de Aur de pe ecran după o rotire de bază sau una gratuită este de la 6 la 14, atunci jucătorul va câștiga 3 rotiri gratuite ale PREMIULUI BONUS. Toate simbolurile monedă de Argint și de Aur din jocul declanșator rămân pe pozițiile lor până la finalul rotirilor gratuite ale PREMIULUI BONUS. Rotirile gratuite ale PREMIULUI BONUS se joacă cu role speciale unde sunt active doar simbolurile monedă de Argint și de Aur. În timpul rotirilor gratuite ale PREMIULUI BONUS, fiecare simbol nou monedă de Argint sau de Aur de pe ecran adaugă o rotire gratuită PREMIU BONUS numărului curent de rotiri gratuite ale PREMIULUI BONUS.
Dacă numărul total de simboluri monedă de Argint și de Aur de pe ecran după un joc de bază, o rotire gratuită sau o rotire gratuită a PREMIULUI BONUS este 15, atunci jucătorul va câștiga PREMIUL GRAND, valoarea creditelor și nivelurile PREMIULUI BONUS de pe simbolurile monedă de Argint și de Aur. Înainte de a începe rotirile gratuite ale PREMIULUI BONUS, dacă numărul de simboluri monedă de Aur de pe ecran este 8 sau mai mare, atunci toate simbolurile monedă de Aur de pe ecran se vor transforma în simboluri monedă de Argint, jucătorul va câștiga imediat nivelul de PREMIU MAJOR și vor începe rotirile gratuite ale PREMIULUI BONUS. 8 sau mai multe simboluri monedă de Aur pe ecran în timpul rotirilor gratuite ale PREMIULUI BONUS acordă imediat nivelul de PREMIU MAJOR. Valorile creditelor și nivelurile PREMIULUI BONUS de pe simbolurile monedă de Argint și de Aur se câștigă doar la finalul rotirilor gratuite ale PREMIULUI BONUS sau dacă s-a câștigat PREMIUL GRAND.
Rotirile gratuite ale PREMIULUI BONUS se termină dacă:

- numărul de rotiri gratuite rămase ale PREMIULUI BONUS este 0;
- s-a câștigat nivelul PREMIUL GRAND.

La finalul rotirilor gratuite ale PREMIULUI BONUS, jucătorul va câștiga suma valorilor creditelor de pe simbolurile monedă de Argint și de Aur și nivelurile PREMIULUI BONUS care apar pe simbolurile monedă de Argint și de Aur. Dacă nivelurile PREMIULUI BONUS de pe simbolurile monedă de Argint și de Aur sunt mai mult de unul, de același tip, acestea se însumează. Rotirile gratuite ale PREMIULUI BONUS se joacă cu aceeași miză ca a jocului care a declanșat rotirile gratuite ale PREMIULUI BONUS.

## Mod Învârtire Bonus

- În timpul jocului de bază, jucătorului îi pot fi oferite un anumit număr de învârtiri bonus din partea operatorului în mod obișnuit (apăsând butonul pariere nu este luat nimic din soldul jucătorului).
- Valoarea pariului și numărul de linii din Modul bonus învârtire sunt predeterminate și nu pot fi modificate de jucător.
- În timpul Modului Învârtire Bonus nu poate fi activată funcția Jackpot Cards și nu există nicio contribuție la nivelurile jocului.

## Funcția Jackpot Cards

Jackpot Cards este o funcție care se activează aleatoriu și este disponibilă când se joacă orice joc care o conține.
Jackpot Cards este o funcție de joc cu patru niveluri. Fiecare nivel este ilustrat printr–o culoare de cărți de joc:

- TREFLĂ - Nivelul 1 (cea mai joasă valoare);
- CARO - Nivelul 2;
- CUPĂ - Nivelul 3;
- PICĂ - Nivelul 4 și cel mai înalt.

Fiecare valoare și valută pentru un nivel în Jackpot Cards este afișată pe partea dreaptă a simbolului de carte care îi corespunde.
Contribuția la fiecare nivel este calculată în baza unui procent din pariul jucătorului. Nu se deduce nicio sumă din pariul jucătorului.

- DECLANȘARE

Funcția Jackpot Cards poate fi activat aleatoriu după încheierea unui singur joc și după ce au fost colectate toate câștigurile rezultate, dacă este cazul. Când Jackpot Cards este declanșat, jucătorului i se garantează în mod automat unul dintre nivelurile funcției.
Jackpot Cards se joacă peste jocul de bază și nu închide jocul de bază. Funcția de Joc Automat se oprește automat după activarea rundei Jackpot Cards. După finalizarea acesteia, jocul care se juca înainte de activarea funcției Jackpot Cards este reluat.

- REGULI ȘI COMENZI

Odată declanșat, jucătorul este dus în funcția jocului Jackpot Cards, unde este afișat un cadrul de selecție format din 12 cărți cu fața în jos. Jucătorul selectează niște cărți pe ecran până ce se vor afișa 3 cărți cu simboluri identice. Nivelul Jackpot Cards acordat este cel care corespunde simbolului afișat. Suma câștigătoare va corespunde sumei acumulate în momentul dezvăluirii ultimului simbol pereche și va fi adăugată automat la soldul jucătorului.
Suma câștigată în runda Jackpot Cards nu poate fi utilizată în runda Gamble.
Jucătorul are o șansă aleatorie de a câștiga orice nivel al funcției cu un pariu de calificare, de fiecare dată când intră în Jackpot Cards.
Pariuri de calificare: Configurable per Operator

- CONEXIUNE LA INTERNET LENTĂ ȘI DECONECTARE

O conexiune la Internet lentă ar putea provoca o întârziere și arăta valori acordate vechi.
Funcția Jackpot Cards susține recuperarea în caz de deconectare.

- CÂȘTIGĂTORI

Dacă este acordat oricare dintre câștigurile Jackpot Cards, toți jucătorii care joacă funcția vor fi notificați pe ecran cu privire la petrecerea evenimentului.

## Funcția Cash Bomb

Cash Bomb este o funcție asociată cu Jackpot Cards. Când se câștigă un nivel Jackpot Cards (treflă, caro, cupă sau pică), jucătorii au șansa de a câștiga bani în plus din Cash Bomb. Cash Bomb are o singură suită.

Contribuțiile la Cash Bomb se calculează pe baza unui procent din pariul jucătorului. Nu se deduce nicio sumă din pariul jucătorului.

**Declanșare:**

Cash Bomb se activează atunci când se câștigă un nivel Jackpot Cards **și** culoarea acestuia corespunde cu culoarea Cash Bomb selectată.
Dacă nu există nicio potrivire, Cash Bomb rămâne activă pentru următorul câștig eligibil din Jackpot Cards.

**Reguli și comenzi:**

- Când este activată, premiul Cash Bomb este împărțit între jucătorii eligibili și activi, selectați aleatoriu.
- Numărul câștigătorilor și sumele câștigate sunt stabilite în setările sistemului.
- Fiecare jucător selectat primește un procent din premiul total.
- Câștigătorul Jackpot Cards poate primi o parte din câștig.
- Cash Bomb are o oră de începere și una de încheiere.
- Cash Bomb apare sub forma unei pictograme dinamită plutitoare, cu suma premiului actual.
- Poate fi mutată liber pe ecranul jocului pentru mai multă comoditate.
- Doar jocurile cu pictograma Cash Bomb pot câștiga o parte din premiu.
- Suma câștigată în funcția Cash Bomb nu poate fi utilizată în modul Gamble.
- Pariu minim de calificare: Configurable per Operator

**Câștigători:**

Dacă Cash Bomb explodează, jucătorii activi selectați aleatoriu din grupul de participanți eligibili vor primi o parte din fondul de premii. Vor vedea o animație cu explozia unei bombe, împreună cu monede care se mută de la bombă în soldul lor. Jucătorii care erau eligibili, dar nu au fost selectați, vor vedea o animație diferită, fără explozie sau actualizarea soldului.

Jucătorul poate face clic pe pictograma Cash Bomb pentru a vedea toți câștigătorii și fondul de premii pentru bomba actuală.Jucătorul poate vedea și bombele anterioare, inclusiv informații despre câștigători și fondurile de premii.

# Întreruperi ale Jocului

- Recuperarea Completă a Jocului

În cazul în care jocul este întrerupt din cauza pierderii unei conexiuni, la următoarea accesare a jocului de către jucător, jocul neterminat va fi automat reluat cu setările avute în momentul imediat de dinaintea întreruperii.

- Anularea jocului

În cazul în care jocul a fost anulat din cauze independente de jucător, momentul anulării este considerat finalul jocului. Orice sume acumulate vor fi returnate automat jucătorului.

## Joc Responsabil

- Instrucțiuni pentru folosirea funcției de autoplay

Atunci când este apăsat butonul "Autoplay”, jocul intră în modul automat pentru un număr limitat de rotiri. În timpul funcției de Autoplay, numărul de rotiri rămase va descrește în interiorul butonului "Stop auto” și, odată atinsă valoarea zero, funcția de Autoplay se va încheia automat. Jucătorul poate, în orice moment, să dezactiveze funcția de Autoplay apăsând butonul "Stop auto”.

## Procentul de Plată a Jucătorului

Câștigul mediu pentru jucător în acest joc este 96.04%.

Great Sparta v: 1.0.0.r

# Slot Video Book of Waka-Waka

## Introducere

Slotul video Book of Waka-Waka este un joc cu 5 role și 10 linii fixed. Slotul este format din 10 simboluri - dintre care 1 este Wild și Scatter. Toate combinațiile câștigătoare sunt plătite de la stânga la dreapta, cu excepția simbolului Scatter.

## Cum să Pariați

- Miza se plasează apăsând butonul "Start”, sau oricare dintre Butoanele pentru miză.
- Prin intermediul butonului "Meniu", jucătorul accesează un ecran în care poate deschide tabelul de plăți și pagina de ajutor.

## Funcție Gamble

În cazul unui câștig, jucătorului îi este dată posibilitatea de a accesa runda Gamble prin apăsarea butonului “Gamble”.
Funcția Gamble se activează când ecranul Gamble este deschis și cartea din mijlocul ecranului este cu fața în jos și se aprinde intermitent în roșu și negru. Eticheta “Încercări Gamble Rămase” arată numărul de încercări pe care jucătorul le are pentru acest joc. Eticheta “Sumă Gamble” arată suma pe care jucătorul ar dori să o dubleze în jocul Gamble. Eticheta “Gamble Pentru Câștig” arată suma pe care un jucător o poate câștiga dacă ghicește culoarea cărții. Există două butoane de selectat: “Roşu” și “Negru”. Când se selectează "Negru " sau "Roşu", cartea se mută în sus pe ecran și este păstrată ca istoric. Ultimele cinci cărți din sesiunea jucătorului sunt păstrate în secțiunea Istoric.
Dacă jucătorul a ghicit culoarea cărții, o carte nouă apare în mijlocul ecranului, cu fața în jos și se aprinde intermitent în roșu și negru. Acest proces continuă până când jucătorul ghicește greșit. Ordinea cărților este aleatorie și jucătorul nu poate prezice culoarea următoarei cărți pe baza rezultatelor anterioare. Suma din câmpul “Sumă Gamble” este afișată în câmpul “Câştig”. Dacă jucătorul dorește să încheie jocul “Gamble”, activează butonul “Colectează”. Ecranul se închide și suma din câmpul “Câştig” este transferată în câmpul “Balanţă”.
Dacă jucătorul nu ghicește culoarea cărții, jocul Gamble se termină, iar jucătorul pierde suma. Ecranul se închide. Suma din câmpul “Câştig” este pierdută, și nu se

adaugă la Balanţă.
Suma maximă câștigată care poate fi adusă în runda Gamble este menționată în Tabelul de plată.
Numărul de încercări Gamble este predefinit și configurat pentru fiecare joc. Numărul maxim de încercări poate varia între 1 și 5, în funcție de setările aplicate pentru fiecare joc.

## Comenzi Joc

Următoarele câmpuri apar pe ecranul slotului:

- “Balanţă" – acest câmp afișează soldul jucătorului;
- “Câştig” – acest câmp afișează suma totală câștigată din linii, la o rotație a rolelor. Dacă este activat butonul "Colectează” în timp ce este activă animația pentru sumă în creștere, animația se oprește și se afișează suma câștigată pentru această rotire a rolelor;
- Câmp Linie de Plată – acest câmp este situat sub role. Indică numărul liniei și suma câștigată de jucător din această combinație.

Următoarele butoane apar pe ecranul slotului:

| Buton | Nume | Descriere |
|---|---|---|
| | Pariu | Când este activat butonul "Pariu”, se plasează un pariu. Dacă a fost câștigată o sumă mai devreme, aceasta este adăugată automat la soldul jucătorului. |
| | Stop Toate | Când butonul “Stop Toate” este activat, toate rolele se opresc în celași timp și butonul se schimbă în “Start” (în cazul în care nu există nicio combinație câștigătoare), și “Colectează” (în cazul în care există o combinație câștigătoare). După activarea butoanelor "Start” și "Pariu”, rolele încep să se rotească, iar butonul "Pariu” se transformă în "Stop Toate”. |

| | | |
|---|---|---|
| | Colectează | La activarea butonului “Colectează” animația câștigurilor în creștere se oprește și în câmpul “Câștig” întreaga sumă câștigată este afișată, iar butonul primește statutul de “Pariu”. |
| | Start | La activarea butonului “Start”, rolele incep rotirea. Jucătorul poate ține apăsat butonul pentru a activa funcția de Rotire Turbo, care mărește viteza de rotire a rolelor. Dacă a fost câștigată o sumă mai devreme, butonul "Pornire" este înlocuit cu butonul "Încasare". |
| | Încasare Câștig | După activarea butonului "Încasare Câștig”, întreaga sumă câștigată este transferată din câmpul "Câștig” în câmpul "Sold”. |
| | Gamble | Atunci când este activat, deschide ecranul Gamble. |
| | Opțiuni de pariere | La deschidere, jucătorul poate alege dintre diferite opțiuni de pariere. Valoarea opțiunilor de pariere selectate în prezent este afișată aici. |
| | Tabel de plată | Butonul “Tabel de plată” este situat în interiorul meniului “Setări”. Atunci când este activat, acest buton deschide regulile acestui joc. |
| | Ajutor | “Ajutor”este localizat în interiorul meniului “Setări”. Atunci când este activat, acest buton deschide fișierul de ajutor. |
| | Setări autoplay | "Setări autoplay" se află în meniul "Setări". De acolo jucătorul poate defini condițiile modului Autoplay. |

| | | |
|---|---|---|
| | Setările jocului | "Setările jocului" se află în meniul "Setări". De acolo jucătorul poate activa/dezactiva "Modul mâna stânga" (doar pentru dispozitivele mobile) și "Muzică ambientală". |
| | Istoric jocuri | La apăsarea acestui buton, se va deschide o fereastră cu informații detaliate despre jocurile anterioare. Aceasta îi permite jucătorului să își verifice istoricul jocurilor pentru o perioadă de până la 30 de zile anterioare, să vadă modificările soldului după fiecare tranzacție, precum și sumele pariate și câștigate, să vadă ora exactă a pariurilor în ordine cronologică și rezultatul vizual al fiecăruia dintre aceste pariuri. |
| RON 0.20 | Valoarea pariu | Suma afișată pe fiecare buton "valoare pariu" reprezintă suma totală pentru toate liniile de pariu active în acest moment. Când este activat, valori diferite sunt afișate pe el, iar jucătorul poate alege. |
| | Autoplay | Când butonul “Autoplay” este activat, jocul intră în modul Autoplay. |
| | Stop Auto | Când butonul “Stop Auto” este activat, modul de joc “Autoplay” se oprește. Butonul este activ doar atunci când jocul este în modul Autoplay. |
| | Joc Rapid | Acest buton reglează viteza de oprire a rolelor. Jocul acceptă 3 niveluri diferite de viteză de oprire. |
| | Controlul sunetului | La activarea butonului, sunetul jocului este pornit/oprit, în funcție de starea sa anterioară. |
| | Muzică ambientală | La activarea butonului, muzica ambientală a jocului va fi pornită/oprită, în funcție de starea sa anterioară. |

| | | |
|---|---|---|
| | Controlul dimensiunii ecranului | La activarea butonului, ecranul fie se extinde, fie își reduce dimensiunea, în funcție de starea sa curentă. Acest buton este activat doar în varianta desktop. |
| | Meniu | Dând clic pe butonul "Meniu", jucătorul deschide meniul "Setări". |
| | Închide | Când este activat, acest buton readuce jucătorul la ecranul principal. |
| | Ieşire | Prin activarea acestui buton, jucătorul iese din joc. Butonul este inactiv atunci când rolele se rotesc, când jucătorul a câștigat și are opțiunea de a paria, în modul Pariere, și în timpul Rotirilor Gratuite și/sau a altor Funcții de Joc (dacă acestea sunt prezente în joc). Dacă o sumă este câștigată, atunci când se activează butonul, suma câștigată se adaugă la soldul jucătorului și jocul se închide. Jucătorul nu poate juca mai departe această ultimă sumă câștigată. |

În partea de jos a ecranului jocului, jucătorul poate vizualiza și numărul jocului și ceasul.

Toate valorile din tabelul de mai sus au doar caracter ilustrativ.
Dacă jucătorul utilizează un computer desktop sau laptop, apăsând tasta "Spațiu” pe tastatură poate determina pornirea sau oprirea rotirii rolelor, în funcție de starea actuală a jocului. De asemenea, mai poate și opri animația sumei în creștere, dacă aceasta este activă.

# Reguli

- Castigurile sunt afisate în Tabel de plată.
- Premiile Scatter sunt independente de premiile pentru liniile de plată și sunt, de asemenea, adăugate la suma totală plătită.
- În cazul unor combinații câștigătoare multiple pe aceeași linie, este plătită combinația care aduce un profit mai mare pentru jucător.

- În cazul a două câștiguri diferite, cu un profit egal pe aceeași linie de plată, este plătită combinația mai lungă.
- Se adaugă câștiguri simultane pe diferite linii de câștig.
- Defecțiunile anulează toate câștigurile și pariurile.
- Pariu Min./Max: Confnigurable per Operator

## Rotiri Gratuite

În cazul unei combinații câștigătoare cu 3 sau mai multe simboluri Wild/Scatter jucătorul are ocazia de a juca 10 Rotiri Gratuite cu un simbol extensibil special.
Mesajul "APĂSAȚI PE START PENTRU A ÎNCEPE" apare pe ecran.
Jucătorul poate porni rotirile dacă face apasă pe zona de mesaj text sau activează butonul "START".
Atunci când pornesc Rotirile Gratuite, se selectează în mod automat și în mod aleatoriu un simbol special expansiv dintre simboluri posibile (cu excepția simbol Wild/Scatter).
Rolele încep automat să se rotească până când toate Rotirile Gratuite sunt finalizate.
Rotirile Gratuite sunt jucate folosind pariul și numărul de linii declanșatoare.
Funcția Rotiri Gratuite nu poate fi oprită.
Dacă în timpul Rotirilor Gratuite apare un simbol special extensibil, acesta se va extinde acoperind toate pozițiile de pe aceeași rolă. În acest caz, se plătește plata de pe toate liniile active, pe rolele pe care apare acest simbol extensibil.
Înainte ca simbolul special să se extindă, toate celelalte câștiguri de linie și scatter sunt plătite.
În timpul Rotirilor Gratuite simbolul Wild/Scatter nu substituie simbolul special expansiv selectat.
Dacă în timpul funcției Rotiri Gratuite, apar încă 3 sau mai multe simboluri Wild/Scatter, 10 rotiri noi sunt adăugate la rotirile rămase.
După ce toate Rotiri Gratuite sunt finalizate, suma totală câștigată în Rotiri Gratuite poate fi jucată în jocul "Gamble" (dacă suma este mai mică sau egală cu cea specificată în ecranul Tabel de plată).
În timpul Rotirilor Gratuite se folosește un set alternativ de role.

## Mod Învârtire Bonus

- În timpul jocului de bază, jucătorului îi pot fi oferite un anumit număr de învârtiri bonus din partea operatorului în mod obișnuit (apăsând butonul pariere nu este luat nimic din soldul jucătorului).
- Valoarea pariului și numărul de linii din Modul bonus învârtire sunt predeterminate și nu pot fi modificate de jucător.
- În timpul Modului Învârtire Bonus nu poate fi activată funcția Jackpot Cards și nu există nicio contribuție la nivelurile jocului.

## Funcția Jackpot Cards

Jackpot Cards este o funcție care se activează aleatoriu și este disponibilă când se joacă orice joc care o conține.
Jackpot Cards este o funcție de joc cu patru niveluri. Fiecare nivel este ilustrat printr–o culoare de cărți de joc:

- TREFLĂ - Nivelul 1 (cea mai joasă valoare);
- CARO - Nivelul 2;
- CUPĂ - Nivelul 3;
- PICĂ - Nivelul 4 și cel mai înalt.

Fiecare valoare și valută pentru un nivel în Jackpot Cards este afișată pe partea dreaptă a simbolului de carte care îi corespunde.
Contribuția la fiecare nivel este calculată în baza unui procent din pariul jucătorului. Nu se deduce nicio sumă din pariul jucătorului.

- DECLANȘARE

Funcția Jackpot Cards poate fi activat aleatoriu după încheierea unui singur joc și după ce au fost colectate toate câștigurile rezultate, dacă este cazul. Când Jackpot Cards este declanșat, jucătorului i se garantează în mod automat unul dintre nivelurile funcției.
Jackpot Cards se joacă peste jocul de bază și nu închide jocul de bază. Funcția de Joc Automat se oprește automat după activarea rundei Jackpot Cards. După finalizarea acesteia, jocul care se juca înainte de activarea funcției Jackpot Cards este reluat.

- REGULI ȘI COMENZI

Odată declanșat, jucătorul este dus în funcția jocului Jackpot Cards, unde este afișat un cadrul de selecție format din 12 cărți cu fața în jos. Jucătorul selectează niște cărți pe ecran până ce se vor afișa 3 cărți cu simboluri identice. Nivelul Jackpot Cards acordat este cel care corespunde simbolului afișat. Suma câștigătoare va corespunde sumei acumulate în momentul dezvăluirii ultimului simbol pereche și va fi adăugată automat la soldul jucătorului.
Suma câștigată în runda Jackpot Cards nu poate fi utilizată în runda Gamble.
Jucătorul are o șansă aleatorie de a câștiga orice nivel al funcției cu un pariu de calificare, de fiecare dată când intră în Jackpot Cards.
Pariuri de calificare: Configurable per Operator

- CONEXIUNE LA INTERNET LENTĂ ȘI DECONECTARE

O conexiune la Internet lentă ar putea provoca o întârziere și arăta valori acordate vechi.
Funcția Jackpot Cards susține recuperarea în caz de deconectare.

- CÂȘTIGĂTORI

Dacă este acordat oricare dintre câștigurile Jackpot Cards, toți jucătorii care joacă funcția vor fi notificați pe ecran cu privire la petrecerea evenimentului.

# Funcția Cash Bomb

Cash Bomb este o funcție asociată cu Jackpot Cards. Când se câștigă un nivel Jackpot Cards (treflă, caro, cupă sau pică), jucătorii au șansa de a câștiga bani în plus din Cash Bomb. Cash Bomb are o singură suită.

Contribuțiile la Cash Bomb se calculează pe baza unui procent din pariul jucătorului. Nu se deduce nicio sumă din pariul jucătorului.

**Declanșare:**

Cash Bomb se activează atunci când se câștigă un nivel Jackpot Cards **și** culoarea acestuia corespunde cu culoarea Cash Bomb selectată.
Dacă nu există nicio potrivire, Cash Bomb rămâne activă pentru următorul câștig eligibil din Jackpot Cards.

**Reguli și comenzi:**

- Când este activată, premiul Cash Bomb este împărțit între jucătorii eligibili și activi, selectați aleatoriu.
- Numărul câștigătorilor și sumele câștigate sunt stabilite în setările sistemului.
- Fiecare jucător selectat primește un procent din premiul total.
- Câștigătorul Jackpot Cards poate primi o parte din câștig.
- Cash Bomb are o oră de începere și una de încheiere.
- Cash Bomb apare sub forma unei pictograme dinamită plutitoare, cu suma premiului actual.
- Poate fi mutată liber pe ecranul jocului pentru mai multă comoditate.
- Doar jocurile cu pictograma Cash Bomb pot câștiga o parte din premiu.
- Suma câștigată în funcția Cash Bomb nu poate fi utilizată în modul Gamble.
- Pariu minim de calificare: Confnigurable per Operator

**Câștigători:**

Dacă Cash Bomb explodează, jucătorii activi selectați aleatoriu din grupul de participanți eligibili vor primi o parte din fondul de premii. Vor vedea o animație cu explozia unei bombe, împreună cu monede care se mută de la bombă în soldul lor. Jucătorii care erau eligibili, dar nu au fost selectați, vor vedea o animație diferită, fără explozie sau actualizarea soldului.

Jucătorul poate face clic pe pictograma Cash Bomb pentru a vedea toți câștigătorii și fondul de premii pentru bomba actuală.Jucătorul poate vedea și bombele anterioare, inclusiv informații despre câștigători și fondurile de premii.

# Întreruperi ale Jocului

- Recuperarea Completă a Jocului

În cazul în care jocul este întrerupt din cauza pierderii unei conexiuni, la următoarea accesare a jocului de către jucător, jocul neterminat va fi automat reluat cu setările avute în momentul imediat de dinaintea întreruperii.

- Anularea jocului

În cazul în care jocul a fost anulat din cauze independente de jucător, momentul anulării este considerat finalul jocului. Orice sume acumulate vor fi returnate automat jucătorului.

## Joc Responsabil

- Instrucțiuni pentru folosirea funcției de autoplay

Atunci când este apăsat butonul "Autoplay”, jocul intră în modul automat pentru un număr limitat de rotiri. În timpul funcției de Autoplay, numărul de rotiri rămase va descrește în interiorul butonului "Stop auto” și, odată atinsă valoarea zero, funcția de Autoplay se va încheia automat. Jucătorul poate, în orice moment, să dezactiveze funcția de Autoplay apăsând butonul "Stop auto”.

## Procentul de Plată a Jucătorului

Câștigul mediu pentru jucător în acest joc este 96.23%.

Book of Waka-Waka v: 1.2.0.r

# Slot Video 40 Glossy Hot

## Introducere

Slotul video 40 Glossy Hot este un joc cu 5 role și 40 linii fixed. Slotul este format din 8 simboluri - dintre care 1 este Scatter. Toate combinațiile câștigătoare sunt plătite de la stânga la dreapta, cu excepția simbolului Scatter.

## Cum să Pariați

- Miza se plasează apăsând butonul "Start”, sau oricare dintre Butoanele pentru miză.
- Prin intermediul butonului "Meniu", jucătorul accesează un ecran în care poate deschide tabelul de plăți și pagina de ajutor.

## Funcție Gamble

În cazul unui câștig, jucătorului îi este dată posibilitatea de a accesa runda Gamble prin apăsarea butonului “Gamble”.
Funcția Gamble se activează când ecranul Gamble este deschis și cartea din mijlocul ecranului este cu fața în jos și se aprinde intermitent în roșu și negru. Eticheta “Încercări Gamble Rămase” arată numărul de încercări pe care jucătorul le are pentru acest joc. Eticheta “Sumă Gamble” arată suma pe care jucătorul ar dori să o dubleze în jocul Gamble. Eticheta “Gamble Pentru Câştig” arată suma pe care un jucător o poate câștiga dacă ghicește culoarea cărții. Există două butoane de selectat: “Roşu” și “Negru”. Când se selectează "Negru " sau "Roşu", cartea se mută în sus pe ecran și este păstrată ca istoric. Ultimele cinci cărți din sesiunea jucătorului sunt păstrate în secțiunea Istoric.
Dacă jucătorul a ghicit culoarea cărții, o carte nouă apare în mijlocul ecranului, cu fața în jos și se aprinde intermitent în roșu și negru. Acest proces continuă până când jucătorul ghicește greșit. Ordinea cărților este aleatorie și jucătorul nu poate prezice culoarea următoarei cărți pe baza rezultatelor anterioare. Suma din câmpul “Sumă Gamble” este afișată în câmpul “Câştig”. Dacă jucătorul dorește să încheie jocul “Gamble”, activează butonul “Colectează”. Ecranul se închide și suma din câmpul “Câştig” este transferată în câmpul “Balanţă”.
Dacă jucătorul nu ghicește culoarea cărții, jocul Gamble se termină, iar jucătorul pierde suma. Ecranul se închide. Suma din câmpul “Câştig” este pierdută, și nu se

adaugă la Balanţă.
Suma maximă câștigată care poate fi adusă în runda Gamble este menționată în Tabelul de plată.
Numărul de încercări Gamble este predefinit și configurat pentru fiecare joc. Numărul maxim de încercări poate varia între 1 și 5, în funcție de setările aplicate pentru fiecare joc.

## Comenzi Joc

Următoarele câmpuri apar pe ecranul slotului:

- “Balanţă" – acest câmp afișează soldul jucătorului;
- “Câştig” – acest câmp afișează suma totală câștigată din linii, la o rotație a rolelor. Dacă este activat butonul "Colectează” în timp ce este activă animația pentru sumă în creștere, animația se oprește și se afișează suma câștigată pentru această rotire a rolelor;
- Câmp Linie de Plată – acest câmp este situat sub role. Indică numărul liniei și suma câștigată de jucător din această combinație.

Următoarele butoane apar pe ecranul slotului:

| Buton | Nume | Descriere |
|---|---|---|
| | Pariu | Când este activat butonul "Pariu”, se plasează un pariu. Dacă a fost câștigată o sumă mai devreme, aceasta este adăugată automat la soldul jucătorului. |
| | Stop Toate | Când butonul “Stop Toate” este activat, toate rolele se opresc în același timp și butonul se schimbă în “Start” (în cazul în care nu există nicio combinație câștigătoare), și “Colectează” (în cazul în care există o combinație câștigătoare). După activarea butoanelor "Start” și "Pariu”, rolele încep să se rotească, iar butonul "Pariu” se transformă în "Stop Toate”. |

| | | |
|---|---|---|
| | Colectează | La activarea butonului “Colectează” animația câștigurilor în creștere se oprește și în câmpul “Câștig” întreaga sumă câștigată este afișată, iar butonul primește statutul de “Pariu”. |
| | Start | La activarea butonului “Start”, rolele incep rotirea. Jucătorul poate ține apăsat butonul pentru a activa funcția de Rotire Turbo, care mărește viteza de rotire a rolelor. Dacă a fost câștigată o sumă mai devreme, butonul "Pornire" este înlocuit cu butonul "Încasare". |
| | Încasare Câștig | După activarea butonului "Încasare Câștig”, întreaga sumă câștigată este transferată din câmpul "Câștig” în câmpul "Sold”. |
| | Gamble | Atunci când este activat, deschide ecranul Gamble. |
| | Opțiuni de pariere | La deschidere, jucătorul poate alege dintre diferite opțiuni de pariere. Valoarea opțiunilor de pariere selectate în prezent este afișată aici. |
| | Tabel de plată | Butonul “Tabel de plată” este situat în interiorul meniului “Setări”. Atunci când este activat, acest buton deschide regulile acestui joc. |
| | Ajutor | “Ajutor”este localizat în interiorul meniului “Setări”. Atunci când este activat, acest buton deschide fișierul de ajutor. |
| | Setări autoplay | "Setări autoplay" se află în meniul "Setări". De acolo jucătorul poate defini condițiile modului Autoplay. |

| | | |
|---|---|---|
| | Setările jocului | "Setările jocului" se află în meniul "Setări". De acolo jucătorul poate activa/dezactiva "Modul mâna stânga" (doar pentru dispozitivele mobile) și "Muzică ambientală". |
| | Istoric jocuri | La apăsarea acestui buton, se va deschide o fereastră cu informații detaliate despre jocurile anterioare. Aceasta îi permite jucătorului să își verifice istoricul jocurilor pentru o perioadă de până la 30 de zile anterioare, să vadă modificările soldului după fiecare tranzacție, precum și sumele pariate și câștigate, să vadă ora exactă a pariurilor în ordine cronologică și rezultatul vizual al fiecăruia dintre aceste pariuri. |
| | Valoarea pariu | Suma afișată pe fiecare buton "valoare pariu" reprezintă suma totală pentru toate liniile de pariu active în acest moment. Când este activat, valori diferite sunt afișate pe el, iar jucătorul poate alege. |
| | Autoplay | Când butonul “Autoplay” este activat, jocul intră în modul Autoplay. |
| | Stop Auto | Când butonul “Stop Auto” este activat, modul de joc “Autoplay” se oprește. Butonul este activ doar atunci când jocul este în modul Autoplay. |
| | Joc Rapid | Acest buton reglează viteza de oprire a rolelor. Jocul acceptă 3 niveluri diferite de viteză de oprire. |
| | Controlul sunetului | La activarea butonului, sunetul jocului este pornit/oprit, în funcție de starea sa anterioară. |
| | Muzică ambientală | La activarea butonului, muzica ambientală a jocului va fi pornită/oprită, în funcție de starea sa anterioară. |

| | | |
|---|---|---|
| | Controlul dimensiunii ecranului | La activarea butonului, ecranul fie se extinde, fie își reduce dimensiunea, în funcție de starea sa curentă. Acest buton este activat doar în varianta desktop. |
| | Meniu | Dând clic pe butonul "Meniu", jucătorul deschide meniul "Setări". |
| | Închide | Când este activat, acest buton readuce jucătorul la ecranul principal. |
| | Ieşire | Prin activarea acestui buton, jucătorul iese din joc. Butonul este inactiv atunci când rolele se rotesc, când jucătorul a câștigat și are opțiunea de a paria, în modul Pariere, și în timpul Rotirilor Gratuite și/sau a altor Funcții de Joc (dacă acestea sunt prezente în joc). Dacă o sumă este câștigată, atunci când se activează butonul, suma câștigată se adaugă la soldul jucătorului și jocul se închide. Jucătorul nu poate juca mai departe această ultimă sumă câștigată. |

În partea de jos a ecranului jocului, jucătorul poate vizualiza și numărul jocului și ceasul.

Toate valorile din tabelul de mai sus au doar caracter ilustrativ.
Dacă jucătorul utilizează un computer desktop sau laptop, apăsând tasta "Spațiu” pe tastatură poate determina pornirea sau oprirea rotirii rolelor, în funcție de starea actuală a jocului. De asemenea, mai poate și opri animația sumei în creștere, dacă aceasta este activă.

# Reguli

- Castigurile sunt afisate în Tabel de plată.
- Premiile Scatter sunt independente de premiile pentru liniile de plată și sunt, de asemenea, adăugate la suma totală plătită.
- Se adaugă câștiguri simultane pe diferite linii de câștig.
- Defecțiunile anulează toate câștigurile și pariurile.

- Pariu Min./Max: Configurable per Operator

## Mod Învârtire Bonus

- În timpul jocului de bază, jucătorului îi pot fi oferite un anumit număr de învârtiri bonus din partea operatorului în mod obișnuit (apăsând butonul pariere nu este luat nimic din soldul jucătorului).
- Valoarea pariului și numărul de linii din Modul bonus învârtire sunt predeterminate și nu pot fi modificate de jucător.
- În timpul Modului Învârtire Bonus nu poate fi activată funcția Jackpot Cards și nu există nicio contribuție la nivelurile jocului.

## Funcția Jackpot Cards

Jackpot Cards este o funcție care se activează aleatoriu și este disponibilă când se joacă orice joc care o conține.
Jackpot Cards este o funcție de joc cu patru niveluri. Fiecare nivel este ilustrat printr–o culoare de cărți de joc:

- TREFLĂ - Nivelul 1 (cea mai joasă valoare);
- CARO - Nivelul 2;
- CUPĂ - Nivelul 3;
- PICĂ - Nivelul 4 și cel mai înalt.

Fiecare valoare și valută pentru un nivel în Jackpot Cards este afișată pe partea dreaptă a simbolului de carte care îi corespunde.
Contribuția la fiecare nivel este calculată în baza unui procent din pariul jucătorului. Nu se deduce nicio sumă din pariul jucătorului.

- DECLANȘARE

Funcția Jackpot Cards poate fi activat aleatoriu după încheierea unui singur joc și după ce au fost colectate toate câștigurile rezultate, dacă este cazul. Când Jackpot Cards este declanșat, jucătorului i se garantează în mod automat unul dintre nivelurile funcției.
Jackpot Cards se joacă peste jocul de bază și nu închide jocul de bază. Funcția de Joc Automat se oprește automat după activarea rundei Jackpot Cards. După finalizarea acesteia, jocul care se juca înainte de activarea funcției Jackpot Cards este reluat.

- REGULI ȘI COMENZI

Odată declanșat, jucătorul este dus în funcția jocului Jackpot Cards, unde este afișat un cadrul de selecție format din 12 cărți cu fața în jos. Jucătorul selectează niște cărți pe ecran până ce se vor afișa 3 cărți cu simboluri identice. Nivelul Jackpot Cards acordat este cel care corespunde simbolului afișat. Suma câștigătoare va corespunde sumei acumulate în momentul dezvăluirii ultimului simbol pereche și va fi adăugată automat la soldul jucătorului.
Suma câștigată în runda Jackpot Cards nu poate fi utilizată în runda Gamble.
Jucătorul are o șansă aleatorie de a câștiga orice nivel al funcției cu un pariu de calificare, de fiecare dată când intră în Jackpot Cards.
Pariuri de calificare: Configurable per Operator

- CONEXIUNE LA INTERNET LENTĂ ȘI DECONECTARE

O conexiune la Internet lentă ar putea provoca o întârziere și arăta valori acordate vechi.
Funcția Jackpot Cards susține recuperarea în caz de deconectare.

- CÂȘTIGĂTORI

Dacă este acordat oricare dintre câștigurile Jackpot Cards, toți jucătorii care joacă funcția vor fi notificați pe ecran cu privire la petrecerea evenimentului.

# Funcția Cash Bomb

Cash Bomb este o funcție asociată cu Jackpot Cards. Când se câștigă un nivel Jackpot Cards (treflă, caro, cupă sau pică), jucătorii au șansa de a câștiga bani în plus din Cash Bomb. Cash Bomb are o singură suită.

Contribuțiile la Cash Bomb se calculează pe baza unui procent din pariul jucătorului. Nu se deduce nicio sumă din pariul jucătorului.

**Declanșare:**

Cash Bomb se activează atunci când se câștigă un nivel Jackpot Cards **și** culoarea acestuia corespunde cu culoarea Cash Bomb selectată.
Dacă nu există nicio potrivire, Cash Bomb rămâne activă pentru următorul câștig eligibil din Jackpot Cards.

**Reguli și comenzi:**

- Când este activată, premiul Cash Bomb este împărțit între jucătorii eligibili și activi, selectați aleatoriu.
- Numărul câștigătorilor și sumele câștigate sunt stabilite în setările sistemului.
- Fiecare jucător selectat primește un procent din premiul total.
- Câștigătorul Jackpot Cards poate primi o parte din câștig.
- Cash Bomb are o oră de începere și una de încheiere.
- Cash Bomb apare sub forma unei pictograme dinamită plutitoare, cu suma premiului actual.
- Poate fi mutată liber pe ecranul jocului pentru mai multă comoditate.
- Doar jocurile cu pictograma Cash Bomb pot câștiga o parte din premiu.
- Suma câștigată în funcția Cash Bomb nu poate fi utilizată în modul Gamble.
- Pariu minim de calificare: Configurable per Operator

**Câștigători:**

Dacă Cash Bomb explodează, jucătorii activi selectați aleatoriu din grupul de participanți eligibili vor primi o parte din fondul de premii. Vor vedea o animație cu explozia unei bombe, împreună cu monede care se mută de la bombă în soldul lor. Jucătorii care erau eligibili, dar nu au fost selectați, vor vedea o animație diferită, fără explozie sau actualizarea soldului.

Jucătorul poate face clic pe pictograma Cash Bomb pentru a vedea toți câștigătorii și fondul de premii pentru bomba actuală.Jucătorul poate vedea și bombele anterioare, inclusiv informații despre câștigători și fondurile de premii.

# Întreruperi ale Jocului

- Recuperarea Completă a Jocului

În cazul în care jocul este întrerupt din cauza pierderii unei conexiuni, la următoarea accesare a jocului de către jucător, jocul neterminat va fi automat reluat cu setările avute în momentul imediat de dinaintea întreruperii.

- Anularea jocului

În cazul în care jocul a fost anulat din cauze independente de jucător, momentul anulării este considerat finalul jocului. Orice sume acumulate vor fi returnate automat jucătorului.

## Joc Responsabil

- Instrucțiuni pentru folosirea funcției de autoplay

Atunci când este apăsat butonul "Autoplay”, jocul intră în modul automat pentru un număr limitat de rotiri. În timpul funcției de Autoplay, numărul de rotiri rămase va descrește în interiorul butonului "Stop auto” și, odată atinsă valoarea zero, funcția de Autoplay se va încheia automat. Jucătorul poate, în orice moment, să dezactiveze funcția de Autoplay apăsând butonul "Stop auto”.

## Procentul de Plată a Jucătorului

Câștigul mediu pentru jucător în acest joc este 96.07%.

40 Glossy Hot v: 1.5.0.r

# Slot Video 40 Alebrijes Eternal

## Introducere

Slotul video 40 Alebrijes Eternal este un joc cu 5 role și 40 linii fixed. Slotul este format din 11 simboluri - dintre care 1 este Expanding Wild, iar 2 sunt Scatter. Toate combinațiile câștigătoare sunt plătite de la stânga la dreapta, cu excepția simbolului Scatter.

## Cum să Pariați

- Miza se plasează apăsând butonul "Start”, sau oricare dintre Butoanele pentru miză.
- Prin intermediul butonului "Meniu", jucătorul accesează un ecran în care poate deschide tabelul de plăți și pagina de ajutor.

## Funcție Gamble

În cazul unui câștig, jucătorului îi este dată posibilitatea de a accesa runda Gamble prin apăsarea butonului “Gamble”.
Funcția Gamble se activează când ecranul Gamble este deschis și cartea din mijlocul ecranului este cu fața în jos și se aprinde intermitent în roșu și negru. Eticheta “Încercări Gamble Rămase” arată numărul de încercări pe care jucătorul le are pentru acest joc. Eticheta “Sumă Gamble” arată suma pe care jucătorul ar dori să o dubleze în jocul Gamble. Eticheta “Gamble Pentru Câştig” arată suma pe care un jucător o poate câștiga dacă ghicește culoarea cărții. Există două butoane de selectat: “Roşu” și “Negru”. Când se selectează "Negru " sau "Roşu", cartea se mută în sus pe ecran și este păstrată ca istoric. Ultimele cinci cărți din sesiunea jucătorului sunt păstrate în secțiunea Istoric.
Dacă jucătorul a ghicit culoarea cărții, o carte nouă apare în mijlocul ecranului, cu fața în jos și se aprinde intermitent în roșu și negru. Acest proces continuă până când jucătorul ghicește greșit. Ordinea cărților este aleatorie și jucătorul nu poate prezice culoarea următoarei cărți pe baza rezultatelor anterioare. Suma din câmpul “Sumă Gamble” este afișată în câmpul “Câştig”. Dacă jucătorul dorește să încheie jocul “Gamble”, activează butonul “Colectează”. Ecranul se închide și suma din câmpul “Câştig” este transferată în câmpul “Balanţă”.
Dacă jucătorul nu ghicește culoarea cărții, jocul Gamble se termină, iar jucătorul

pierde suma. Ecranul se închide. Suma din câmpul “Câştig” este pierdută, și nu se adaugă la Balanţă.
Suma maximă câștigată care poate fi adusă în runda Gamble este menționată în Tabelul de plată.
Numărul de încercări Gamble este predefinit și configurat pentru fiecare joc. Numărul maxim de încercări poate varia între 1 și 5, în funcție de setările aplicate pentru fiecare joc.

## Comenzi Joc

Următoarele câmpuri apar pe ecranul slotului:

- “Balanţă" – acest câmp afișează soldul jucătorului;
- “Câştig” – acest câmp afișează suma totală câștigată din linii, la o rotație a rolelor. Dacă este activat butonul "Colectează” în timp ce este activă animația pentru sumă în creștere, animația se oprește și se afișează suma câștigată pentru această rotire a rolelor;
- Câmp Linie de Plată – acest câmp este situat sub role. Indică numărul liniei și suma câștigată de jucător din această combinație.

Următoarele butoane apar pe ecranul slotului:

| Buton | Nume | Descriere |
|---|---|---|
| | Pariu | Când este activat butonul "Pariu”, se plasează un pariu. Dacă a fost câștigată o sumă mai devreme, aceasta este adăugată automat la soldul jucătorului. |
| | Stop Toate | Când butonul “Stop Toate” este activat, toate rolele se opresc în celași timp și butonul se schimbă în “Start” (în cazul în care nu există nicio combinație câștigătoare), și “Colectează” (în cazul în care există o combinație câștigătoare). După activarea butoanelor "Start” și "Pariu”, rolele încep să se rotească, iar butonul "Pariu” se transformă în "Stop Toate”. |

| | | |
|---|---|---|
| | Colectează | La activarea butonului “Colectează” animația câștigurilor în creștere se oprește și în câmpul “Câștig” întreaga sumă câștigată este afișată, iar butonul primește statutul de “Pariu”. |
| | Start | La activarea butonului “Start”, rolele incep rotirea. Jucătorul poate ține apăsat butonul pentru a activa funcția de Rotire Turbo, care mărește viteza de rotire a rolelor. Dacă a fost câștigată o sumă mai devreme, butonul "Pornire" este înlocuit cu butonul "Încasare". |
| | Încasare Câștig | După activarea butonului "Încasare Câștig”, întreaga sumă câștigată este transferată din câmpul "Câștig” în câmpul "Sold”. |
| | Gamble | Atunci când este activat, deschide ecranul Gamble. |
| | Opțiuni de pariere | La deschidere, jucătorul poate alege dintre diferite opțiuni de pariere. Valoarea opțiunilor de pariere selectate în prezent este afișată aici. |
| | Tabel de plată | Butonul “Tabel de plată” este situat în interiorul meniului “Setări”. Atunci când este activat, acest buton deschide regulile acestui joc. |
| | Ajutor | “Ajutor”este localizat în interiorul meniului “Setări”. Atunci când este activat, acest buton deschide fișierul de ajutor. |
| | Setări autoplay | "Setări autoplay" se află în meniul "Setări". De acolo jucătorul poate defini condițiile modului Autoplay. |

| | | |
|---|---|---|
| | Setările jocului | "Setările jocului" se află în meniul "Setări". De acolo jucătorul poate activa/dezactiva "Modul mâna stânga" (doar pentru dispozitivele mobile) și "Muzică ambientală". |
| | Istoric jocuri | La apăsarea acestui buton, se va deschide o fereastră cu informații detaliate despre jocurile anterioare. Aceasta îi permite jucătorului să își verifice istoricul jocurilor pentru o perioadă de până la 30 de zile anterioare, să vadă modificările soldului după fiecare tranzacție, precum și sumele pariate și câștigate, să vadă ora exactă a pariurilor în ordine cronologică și rezultatul vizual al fiecăruia dintre aceste pariuri. |
| RON 0.20 | Valoarea pariu | Suma afișată pe fiecare buton "valoare pariu" reprezintă suma totală pentru toate liniile de pariu active în acest moment. Când este activat, valori diferite sunt afișate pe el, iar jucătorul poate alege. |
| | Autoplay | Când butonul “Autoplay” este activat, jocul intră în modul Autoplay. |
| | Stop Auto | Când butonul “Stop Auto” este activat, modul de joc “Autoplay” se oprește. Butonul este activ doar atunci când jocul este în modul Autoplay. |
| | Joc Rapid | Acest buton reglează viteza de oprire a rolelor. Jocul acceptă 3 niveluri diferite de viteză de oprire. |
| | Controlul sunetului | La activarea butonului, sunetul jocului este pornit/oprit, în funcție de starea sa anterioară. |
| | Muzică ambientală | La activarea butonului, muzica ambientală a jocului va fi pornită/oprită, în funcție de starea sa anterioară. |

| | | |
|---|---|---|
| | Controlul dimensiunii ecranului | La activarea butonului, ecranul fie se extinde, fie își reduce dimensiunea, în funcție de starea sa curentă. Acest buton este activat doar în varianta desktop. |
| | Meniu | Dând clic pe butonul "Meniu", jucătorul deschide meniul "Setări". |
| | Închide | Când este activat, acest buton readuce jucătorul la ecranul principal. |
| | Ieşire | Prin activarea acestui buton, jucătorul iese din joc. Butonul este inactiv atunci când rolele se rotesc, când jucătorul a câștigat și are opțiunea de a paria, în modul Pariere, și în timpul Rotirilor Gratuite și/sau a altor Funcții de Joc (dacă acestea sunt prezente în joc). Dacă o sumă este câștigată, atunci când se activează butonul, suma câștigată se adaugă la soldul jucătorului și jocul se închide. Jucătorul nu poate juca mai departe această ultimă sumă câștigată. |

În partea de jos a ecranului jocului, jucătorul poate vizualiza și numărul jocului și ceasul.

Toate valorile din tabelul de mai sus au doar caracter ilustrativ.
Dacă jucătorul utilizează un computer desktop sau laptop, apăsând tasta "Spațiu” pe tastatură poate determina pornirea sau oprirea rotirii rolelor, în funcție de starea actuală a jocului. De asemenea, mai poate și opri animația sumei în creștere, dacă aceasta este activă.

## Cumpărați Bonusul

Când butonul "Cumpărați Bonusul" este activat, jucătorul are posibilitatea de a cumpăra Rotiri Gratuite și/sau alte Funcții de Joc (dacă acestea sunt prezente în joc). Odată ce această acțiune este finalizată, rolele încep să se rotească și, în același timp, butonul se schimbă în "Activ". Butonul este inactiv atunci când rolele se rotesc, în timpul Rotirilor Gratuite, și este posibil să nu fie disponibil pentru fiecare opțiune de pariu.

# Reguli

- Castigurile sunt afisate în Tabel de plată.
- În cazul unor combinații câștigătoare multiple pe aceeași linie, este plătită combinația care aduce un profit mai mare pentru jucător.
- Se plătesc doar cele mai mari câștiguri Scatter.
- Premiile Scatter sunt independente de premiile pentru liniile de plată și sunt, de asemenea, adăugate la suma totală plătită.
- Câștigurile sunt plătite după întinderea simbolurilor Wild.
- Se adaugă câștiguri simultane pe diferite linii de câștig.
- Defecțiunile anulează toate câștigurile și pariurile.
- Pariu Min./Max: Configurable per Operator

# Bonusuri

- CUMPĂRAȚI BONUSUL

Funcția de Cumpărați Bonusul îi permite jucătorului să cumpere simboluri Wild Extensibile la următoarele prețuri:
- 1 simbol Wild extensibil pe rola 2, 3 sau 4 la prețul de 4,5x pariul total.
- 2 simboluri Wild extensibile pe rola 2, 3 sau 4 la prețul de 15x pariul total.
- 3 simboluri Wild extensibile pe rola 2, 3 și 4 la prețul de 71,5x pariul total.

- CÂȘTIGURI GARANTATE

Funcția Câștiguri Garantate asigură că jucătorul va avea cel puțin 1 linie câștigătoare atâta timp cât funcția este activă.
- Dacă se selectează Câștiguri Garantate și se cumpără 1 Wild Extensibil, simbolul Wild va apărea pe rola 2, 3 sau 4 și se va forma cel puțin 1 linie câștigătoare garantată. Costul crește la 12x pariul total.
- Dacă se selectează Câștiguri Garantate și se cumpără 2 simboluri Wild Extensibile, simbolurile Wild vor apărea pe rolele 2, 3 sau 4 și se va forma cel puțin 1 linie de câștig. Costul crește la 25x pariul total.
Ambele funcții vor rămâne active până ce le va opri jucătorul. Suma pariului va fi egală cu prețul funcției. În timpul jocului Cumpărați Bonusul, anumite combinații de Scatter nu pot apărea. Rolele Wild garantate împiedică aterizarea Scatter în cantitățile

necesare, astfel că plățile Scatter (x5, x4) sunt disponibile doar în jocul de bază. Aceste recompense nu pot fi obținute când se utilizează funcțiile Cumpărați Bonusul.

## Mod Învârtire Bonus

- În timpul jocului de bază, jucătorului îi pot fi oferite un anumit număr de învârtiri bonus din partea operatorului în mod obișnuit (apăsând butonul pariere nu este luat nimic din soldul jucătorului).
- Valoarea pariului și numărul de linii din Modul bonus învârtire sunt predeterminate și nu pot fi modificate de jucător.
- În timpul Modului Învârtire Bonus nu poate fi activată funcția Jackpot Cards și nu există nicio contribuție la nivelurile jocului.

## Funcția Jackpot Cards

Jackpot Cards este o funcție care se activează aleatoriu și este disponibilă când se joacă orice joc care o conține.
Jackpot Cards este o funcție de joc cu patru niveluri. Fiecare nivel este ilustrat printr–o culoare de cărți de joc:

- TREFLĂ - Nivelul 1 (cea mai joasă valoare);
- CARO - Nivelul 2;
- CUPĂ - Nivelul 3;
- PICĂ - Nivelul 4 și cel mai înalt.

Fiecare valoare și valută pentru un nivel în Jackpot Cards este afișată pe partea dreaptă a simbolului de carte care îi corespunde.
Contribuția la fiecare nivel este calculată în baza unui procent din pariul jucătorului. Nu se deduce nicio sumă din pariul jucătorului.

- DECLANȘARE

Funcția Jackpot Cards poate fi activat aleatoriu după încheierea unui singur joc și după ce au fost colectate toate câștigurile rezultate, dacă este cazul. Când Jackpot Cards este declanșat, jucătorului i se garantează în mod automat unul dintre nivelurile funcției.
Jackpot Cards se joacă peste jocul de bază și nu închide jocul de bază. Funcția de Joc

Automat se oprește automat după activarea rundei Jackpot Cards. După finalizarea acesteia, jocul care se juca înainte de activarea funcției Jackpot Cards este reluat.

- REGULI ȘI COMENZI

Odată declanșat, jucătorul este dus în funcția jocului Jackpot Cards, unde este afișat un cadrul de selecție format din 12 cărți cu fața în jos. Jucătorul selectează niște cărți pe ecran până ce se vor afișa 3 cărți cu simboluri identice. Nivelul Jackpot Cards acordat este cel care corespunde simbolului afișat. Suma câștigătoare va corespunde sumei acumulate în momentul dezvăluirii ultimului simbol pereche și va fi adăugată automat la soldul jucătorului.
Suma câștigată în runda Jackpot Cards nu poate fi utilizată în runda Gamble.
Jucătorul are o șansă aleatorie de a câștiga orice nivel al funcției cu un pariu de calificare, de fiecare dată când intră în Jackpot Cards.
Pariuri de calificare: Configurable per Operator

- CONEXIUNE LA INTERNET LENTĂ ȘI DECONECTARE

O conexiune la Internet lentă ar putea provoca o întârziere și arăta valori acordate vechi.
Funcția Jackpot Cards susține recuperarea în caz de deconectare.

- CÂȘTIGĂTORI

Dacă este acordat oricare dintre câștigurile Jackpot Cards, toți jucătorii care joacă funcția vor fi notificați pe ecran cu privire la petrecerea evenimentului.

# Funcția Cash Bomb

Cash Bomb este o funcție asociată cu Jackpot Cards. Când se câștigă un nivel Jackpot Cards (treflă, caro, cupă sau pică), jucătorii au șansa de a câștiga bani în plus din Cash Bomb. Cash Bomb are o singură suită.

Contribuțiile la Cash Bomb se calculează pe baza unui procent din pariul jucătorului. Nu se deduce nicio sumă din pariul jucătorului.

**Declanșare:**

Cash Bomb se activează atunci când se câștigă un nivel Jackpot Cards **și** culoarea acestuia corespunde cu culoarea Cash Bomb selectată.
Dacă nu există nicio potrivire, Cash Bomb rămâne activă pentru următorul câștig eligibil din Jackpot Cards.

**Reguli și comenzi:**

- Când este activată, premiul Cash Bomb este împărțit între jucătorii eligibili și activi, selectați aleatoriu.
- Numărul câștigătorilor și sumele câștigate sunt stabilite în setările sistemului.
- Fiecare jucător selectat primește un procent din premiul total.
- Câștigătorul Jackpot Cards poate primi o parte din câștig.
- Cash Bomb are o oră de începere și una de încheiere.
- Cash Bomb apare sub forma unei pictograme dinamită plutitoare, cu suma premiului actual.
- Poate fi mutată liber pe ecranul jocului pentru mai multă comoditate.
- Doar jocurile cu pictograma Cash Bomb pot câștiga o parte din premiu.
- Suma câștigată în funcția Cash Bomb nu poate fi utilizată în modul Gamble.
- Pariu minim de calificare: Configurable per Operator

**Câștigători:**

Dacă Cash Bomb explodează, jucătorii activi selectați aleatoriu din grupul de participanți eligibili vor primi o parte din fondul de premii. Vor vedea o animație cu explozia unei bombe, împreună cu monede care se mută de la bombă în soldul lor. Jucătorii care erau eligibili, dar nu au fost selectați, vor vedea o animație diferită, fără explozie sau actualizarea soldului.

Jucătorul poate face clic pe pictograma Cash Bomb pentru a vedea toți câștigătorii și fondul de premii pentru bomba actuală.Jucătorul poate vedea și bombele anterioare, inclusiv informații despre câștigători și fondurile de premii.

# Întreruperi ale Jocului

- Recuperarea Completă a Jocului

În cazul în care jocul este întrerupt din cauza pierderii unei conexiuni, la următoarea accesare a jocului de către jucător, jocul neterminat va fi automat reluat cu setările avute în momentul imediat de dinaintea întreruperii.

- Anularea jocului

În cazul în care jocul a fost anulat din cauze independente de jucător, momentul anulării este considerat finalul jocului. Orice sume acumulate vor fi returnate automat jucătorului.

## Joc Responsabil

- Instrucțiuni pentru folosirea funcției de autoplay

Atunci când este apăsat butonul "Autoplay”, jocul intră în modul automat pentru un număr limitat de rotiri. În timpul funcției de Autoplay, numărul de rotiri rămase va descrește în interiorul butonului "Stop auto” și, odată atinsă valoarea zero, funcția de Autoplay se va încheia automat. Jucătorul poate, în orice moment, să dezactiveze funcția de Autoplay apăsând butonul "Stop auto”.

## Procentul de Plată a Jucătorului

Câștigul mediu pentru jucător în acest joc este 96.08%.

40 Alebrijes Eternal v: 1.0.0.r

# Slot Video 10 Alebrijes Eternal

## Introducere

Slotul video 10 Alebrijes Eternal este un joc cu 5 role și 10 linii fixed. Slotul este format din 11 simboluri - dintre care 1 este Expanding Wild, iar 2 sunt Scatter. Toate combinațiile câștigătoare sunt plătite de la stânga la dreapta, cu excepția simbolului Scatter.

## Cum să Pariați

- Miza se plasează apăsând butonul "Start”, sau oricare dintre Butoanele pentru miză.
- Prin intermediul butonului "Meniu", jucătorul accesează un ecran în care poate deschide tabelul de plăți și pagina de ajutor.

## Funcție Gamble

În cazul unui câștig, jucătorului îi este dată posibilitatea de a accesa runda Gamble prin apăsarea butonului “Gamble”.
Funcția Gamble se activează când ecranul Gamble este deschis și cartea din mijlocul ecranului este cu fața în jos și se aprinde intermitent în roșu și negru. Eticheta “Încercări Gamble Rămase” arată numărul de încercări pe care jucătorul le are pentru acest joc. Eticheta “Sumă Gamble” arată suma pe care jucătorul ar dori să o dubleze în jocul Gamble. Eticheta “Gamble Pentru Câştig” arată suma pe care un jucător o poate câștiga dacă ghicește culoarea cărții. Există două butoane de selectat: “Roşu” și “Negru”. Când se selectează "Negru " sau "Roşu", cartea se mută în sus pe ecran și este păstrată ca istoric. Ultimele cinci cărți din sesiunea jucătorului sunt păstrate în secțiunea Istoric.
Dacă jucătorul a ghicit culoarea cărții, o carte nouă apare în mijlocul ecranului, cu fața în jos și se aprinde intermitent în roșu și negru. Acest proces continuă până când jucătorul ghicește greșit. Ordinea cărților este aleatorie și jucătorul nu poate prezice culoarea următoarei cărți pe baza rezultatelor anterioare. Suma din câmpul “Sumă Gamble” este afișată în câmpul “Câştig”. Dacă jucătorul dorește să încheie jocul “Gamble”, activează butonul “Colectează”. Ecranul se închide și suma din câmpul “Câştig” este transferată în câmpul “Balanţă”.
Dacă jucătorul nu ghicește culoarea cărții, jocul Gamble se termină, iar jucătorul

pierde suma. Ecranul se închide. Suma din câmpul “Câştig” este pierdută, și nu se adaugă la Balanţă.
Suma maximă câștigată care poate fi adusă în runda Gamble este menționată în Tabelul de plată.
Numărul de încercări Gamble este predefinit și configurat pentru fiecare joc. Numărul maxim de încercări poate varia între 1 și 5, în funcție de setările aplicate pentru fiecare joc.

## Comenzi Joc

Următoarele câmpuri apar pe ecranul slotului:

- “Balanţă" – acest câmp afișează soldul jucătorului;
- “Câştig” – acest câmp afișează suma totală câștigată din linii, la o rotație a rolelor. Dacă este activat butonul "Colectează” în timp ce este activă animația pentru sumă în creștere, animația se oprește și se afișează suma câștigată pentru această rotire a rolelor;
- Câmp Linie de Plată – acest câmp este situat sub role. Indică numărul liniei și suma câștigată de jucător din această combinație.

Următoarele butoane apar pe ecranul slotului:

| Buton | Nume | Descriere |
|---|---|---|
| | Pariu | Când este activat butonul "Pariu”, se plasează un pariu. Dacă a fost câștigată o sumă mai devreme, aceasta este adăugată automat la soldul jucătorului. |
| | Stop Toate | Când butonul “Stop Toate” este activat, toate rolele se opresc în celași timp și butonul se schimbă în “Start” (în cazul în care nu există nicio combinație câștigătoare), și “Colectează” (în cazul în care există o combinație câștigătoare). După activarea butoanelor "Start” și "Pariu”, rolele încep să se rotească, iar butonul "Pariu” se transformă în "Stop Toate”. |

| | | |
|---|---|---|
| | Colectează | La activarea butonului “Colectează” animația câștigurilor în creștere se oprește și în câmpul “Câștig” întreaga sumă câștigată este afișată, iar butonul primește statutul de “Pariu”. |
| | Start | La activarea butonului “Start”, rolele incep rotirea. Jucătorul poate ține apăsat butonul pentru a activa funcția de Rotire Turbo, care mărește viteza de rotire a rolelor. Dacă a fost câștigată o sumă mai devreme, butonul "Pornire" este înlocuit cu butonul "Încasare". |
| | Încasare Câștig | După activarea butonului "Încasare Câștig”, întreaga sumă câștigată este transferată din câmpul "Câștig” în câmpul "Sold”. |
| | Gamble | Atunci când este activat, deschide ecranul Gamble. |
| | Opțiuni de pariere | La deschidere, jucătorul poate alege dintre diferite opțiuni de pariere. Valoarea opțiunilor de pariere selectate în prezent este afișată aici. |
| | Tabel de plată | Butonul “Tabel de plată” este situat în interiorul meniului “Setări”. Atunci când este activat, acest buton deschide regulile acestui joc. |
| | Ajutor | “Ajutor”este localizat în interiorul meniului “Setări”. Atunci când este activat, acest buton deschide fișierul de ajutor. |
| | Setări autoplay | "Setări autoplay" se află în meniul "Setări". De acolo jucătorul poate defini condițiile modului Autoplay. |

| | | |
|---|---|---|
| | Setările jocului | "Setările jocului" se află în meniul "Setări". De acolo jucătorul poate activa/dezactiva "Modul mâna stânga" (doar pentru dispozitivele mobile) și "Muzică ambientală". |
| | Istoric jocuri | La apăsarea acestui buton, se va deschide o fereastră cu informații detaliate despre jocurile anterioare. Aceasta îi permite jucătorului să își verifice istoricul jocurilor pentru o perioadă de până la 30 de zile anterioare, să vadă modificările soldului după fiecare tranzacție, precum și sumele pariate și câștigate, să vadă ora exactă a pariurilor în ordine cronologică și rezultatul vizual al fiecăruia dintre aceste pariuri. |
| | Valoarea pariu | Suma afișată pe fiecare buton "valoare pariu" reprezintă suma totală pentru toate liniile de pariu active în acest moment. Când este activat, valori diferite sunt afișate pe el, iar jucătorul poate alege. |
| | Autoplay | Când butonul “Autoplay” este activat, jocul intră în modul Autoplay. |
| | Stop Auto | Când butonul “Stop Auto” este activat, modul de joc “Autoplay” se oprește. Butonul este activ doar atunci când jocul este în modul Autoplay. |
| | Joc Rapid | Acest buton reglează viteza de oprire a rolelor. Jocul acceptă 3 niveluri diferite de viteză de oprire. |
| | Controlul sunetului | La activarea butonului, sunetul jocului este pornit/oprit, în funcție de starea sa anterioară. |
| | Muzică ambientală | La activarea butonului, muzica ambientală a jocului va fi pornită/oprită, în funcție de starea sa anterioară. |

| | | |
|---|---|---|
| | Controlul dimensiunii ecranului | La activarea butonului, ecranul fie se extinde, fie își reduce dimensiunea, în funcție de starea sa curentă. Acest buton este activat doar în varianta desktop. |
| | Meniu | Dând clic pe butonul "Meniu", jucătorul deschide meniul "Setări". |
| | Închide | Când este activat, acest buton readuce jucătorul la ecranul principal. |
| | Ieşire | Prin activarea acestui buton, jucătorul iese din joc. Butonul este inactiv atunci când rolele se rotesc, când jucătorul a câștigat și are opțiunea de a paria, în modul Pariere, și în timpul Rotirilor Gratuite și/sau a altor Funcții de Joc (dacă acestea sunt prezente în joc). Dacă o sumă este câștigată, atunci când se activează butonul, suma câștigată se adaugă la soldul jucătorului și jocul se închide. Jucătorul nu poate juca mai departe această ultimă sumă câștigată. |

În partea de jos a ecranului jocului, jucătorul poate vizualiza și numărul jocului și ceasul.

Toate valorile din tabelul de mai sus au doar caracter ilustrativ.
Dacă jucătorul utilizează un computer desktop sau laptop, apăsând tasta "Spațiu” pe tastatură poate determina pornirea sau oprirea rotirii rolelor, în funcție de starea actuală a jocului. De asemenea, mai poate și opri animația sumei în creștere, dacă aceasta este activă.

## Cumpărați Bonusul

Când butonul "Cumpărați Bonusul" este activat, jucătorul are posibilitatea de a cumpăra Rotiri Gratuite și/sau alte Funcții de Joc (dacă acestea sunt prezente în joc). Odată ce această acțiune este finalizată, rolele încep să se rotească și, în același timp, butonul se schimbă în "Activ". Butonul este inactiv atunci când rolele se rotesc, în timpul Rotirilor Gratuite, și este posibil să nu fie disponibil pentru fiecare opțiune de pariu.

# Reguli

- Castigurile sunt afisate în Tabel de plată.
- Premiile Scatter sunt independente de premiile pentru liniile de plată și sunt, de asemenea, adăugate la suma totală plătită.
- Se adaugă câștiguri simultane pe diferite linii de câștig.
- Defecțiunile anulează toate câștigurile și pariurile.
- Pariu Min./Max: Configurable per Operator

# Bonusuri

- CUMPĂRAȚI BONUSUL

Funcția de Cumpărați Bonusul îi permite jucătorului să cumpere simboluri Wild Extensibile la următoarele prețuri:
- 1 simbol Wild extensibil pe rola 2, 3 sau 4 la prețul de 4,5x pariul total.
- 2 simboluri Wild extensibile pe rola 2, 3 sau 4 la prețul de 15x pariul total.
- 3 simboluri Wild extensibile pe rola 2, 3 și 4 la prețul de 71,5x pariul total.

- CÂȘTIGURI GARANTATE

Funcția Câștiguri Garantate asigură că jucătorul va avea cel puțin 1 linie câștigătoare atâta timp cât funcția este activă.
- Dacă se selectează Câștiguri Garantate și se cumpără 1 Wild Extensibil, simbolul Wild va apărea pe rola 2, 3 sau 4 și se va forma cel puțin 1 linie câștigătoare garantată. Costul crește la 12x pariul total.
- Dacă se selectează Câștiguri Garantate și se cumpără 2 simboluri Wild Extensibile, simbolurile Wild vor apărea pe rolele 2, 3 sau 4 și se va forma cel puțin 1 linie de câștig. Costul crește la 25x pariul total.
Ambele funcții vor rămâne active până ce le va opri jucătorul. Suma pariului va fi egală cu prețul funcției. În timpul jocului Cumpărați Bonusul, anumite combinații de Scatter nu pot apărea. Rolele Wild garantate împiedică aterizarea Scatter în cantitățile necesare, astfel că plățile Scatter (x5, x4) sunt disponibile doar în jocul de bază. Aceste recompense nu pot fi obținute când se utilizează funcțiile Cumpărați Bonusul.

## Mod Învârtire Bonus

- În timpul jocului de bază, jucătorului îi pot fi oferite un anumit număr de învârtiri bonus din partea operatorului în mod obișnuit (apăsând butonul pariere nu este luat nimic din soldul jucătorului).
- Valoarea pariului și numărul de linii din Modul bonus învârtire sunt predeterminate și nu pot fi modificate de jucător.
- În timpul Modului Învârtire Bonus nu poate fi activată funcția Jackpot Cards și nu există nicio contribuție la nivelurile jocului.

## Funcția Jackpot Cards

Jackpot Cards este o funcție care se activează aleatoriu și este disponibilă când se joacă orice joc care o conține.
Jackpot Cards este o funcție de joc cu patru niveluri. Fiecare nivel este ilustrat printr–o culoare de cărți de joc:

- TREFLĂ - Nivelul 1 (cea mai joasă valoare);
- CARO - Nivelul 2;
- CUPĂ - Nivelul 3;
- PICĂ - Nivelul 4 și cel mai înalt.

Fiecare valoare și valută pentru un nivel în Jackpot Cards este afișată pe partea dreaptă a simbolului de carte care îi corespunde.
Contribuția la fiecare nivel este calculată în baza unui procent din pariul jucătorului. Nu se deduce nicio sumă din pariul jucătorului.

- DECLANȘARE

Funcția Jackpot Cards poate fi activat aleatoriu după încheierea unui singur joc și după ce au fost colectate toate câștigurile rezultate, dacă este cazul. Când Jackpot Cards este declanșat, jucătorului i se garantează în mod automat unul dintre nivelurile funcției.
Jackpot Cards se joacă peste jocul de bază și nu închide jocul de bază. Funcția de Joc Automat se oprește automat după activarea rundei Jackpot Cards. După finalizarea acesteia, jocul care se juca înainte de activarea funcției Jackpot Cards este reluat.

- REGULI ȘI COMENZI

Odată declanșat, jucătorul este dus în funcția jocului Jackpot Cards, unde este afișat un cadrul de selecție format din 12 cărți cu fața în jos. Jucătorul selectează niște cărți pe ecran până ce se vor afișa 3 cărți cu simboluri identice. Nivelul Jackpot Cards acordat este cel care corespunde simbolului afișat. Suma câștigătoare va corespunde sumei acumulate în momentul dezvăluirii ultimului simbol pereche și va fi adăugată automat la soldul jucătorului.
Suma câștigată în runda Jackpot Cards nu poate fi utilizată în runda Gamble.
Jucătorul are o șansă aleatorie de a câștiga orice nivel al funcției cu un pariu de calificare, de fiecare dată când intră în Jackpot Cards.
Pariuri de calificare: Configurable per Operator

- CONEXIUNE LA INTERNET LENTĂ ȘI DECONECTARE

O conexiune la Internet lentă ar putea provoca o întârziere și arăta valori acordate vechi.
Funcția Jackpot Cards susține recuperarea în caz de deconectare.

- CÂȘTIGĂTORI

Dacă este acordat oricare dintre câștigurile Jackpot Cards, toți jucătorii care joacă funcția vor fi notificați pe ecran cu privire la petrecerea evenimentului.

# Funcția Cash Bomb

Cash Bomb este o funcție asociată cu Jackpot Cards. Când se câștigă un nivel Jackpot Cards (treflă, caro, cupă sau pică), jucătorii au șansa de a câștiga bani în plus din Cash Bomb. Cash Bomb are o singură suită.

Contribuțiile la Cash Bomb se calculează pe baza unui procent din pariul jucătorului. Nu se deduce nicio sumă din pariul jucătorului.

**Declanșare:**

Cash Bomb se activează atunci când se câștigă un nivel Jackpot Cards **și** culoarea acestuia corespunde cu culoarea Cash Bomb selectată.
Dacă nu există nicio potrivire, Cash Bomb rămâne activă pentru următorul câștig eligibil din Jackpot Cards.

**Reguli și comenzi:**

- Când este activată, premiul Cash Bomb este împărțit între jucătorii eligibili și activi, selectați aleatoriu.
- Numărul câștigătorilor și sumele câștigate sunt stabilite în setările sistemului.
- Fiecare jucător selectat primește un procent din premiul total.
- Câștigătorul Jackpot Cards poate primi o parte din câștig.
- Cash Bomb are o oră de începere și una de încheiere.
- Cash Bomb apare sub forma unei pictograme dinamită plutitoare, cu suma premiului actual.
- Poate fi mutată liber pe ecranul jocului pentru mai multă comoditate.
- Doar jocurile cu pictograma Cash Bomb pot câștiga o parte din premiu.
- Suma câștigată în funcția Cash Bomb nu poate fi utilizată în modul Gamble.
- Pariu minim de calificare: Configurable per Operator

**Câștigători:**

Dacă Cash Bomb explodează, jucătorii activi selectați aleatoriu din grupul de participanți eligibili vor primi o parte din fondul de premii. Vor vedea o animație cu explozia unei bombe, împreună cu monede care se mută de la bombă în soldul lor. Jucătorii care erau eligibili, dar nu au fost selectați, vor vedea o animație diferită, fără explozie sau actualizarea soldului.

Jucătorul poate face clic pe pictograma Cash Bomb pentru a vedea toți câștigătorii și fondul de premii pentru bomba actuală.Jucătorul poate vedea și bombele anterioare, inclusiv informații despre câștigători și fondurile de premii.

**Întreruperi ale Jocului**

- Recuperarea Completă a Jocului

În cazul în care jocul este întrerupt din cauza pierderii unei conexiuni, la următoarea accesare a jocului de către jucător, jocul neterminat va fi automat reluat cu setările avute în momentul imediat de dinaintea întreruperii.

- Anularea jocului

În cazul în care jocul a fost anulat din cauze independente de jucător, momentul anulării este considerat finalul jocului. Orice sume acumulate vor fi returnate automat jucătorului.

## Joc Responsabil

- Instrucțiuni pentru folosirea funcției de autoplay

Atunci când este apăsat butonul "Autoplay”, jocul intră în modul automat pentru un număr limitat de rotiri. În timpul funcției de Autoplay, numărul de rotiri rămase va descrește în interiorul butonului "Stop auto” și, odată atinsă valoarea zero, funcția de Autoplay se va încheia automat. Jucătorul poate, în orice moment, să dezactiveze funcția de Autoplay apăsând butonul "Stop auto”.

## Procentul de Plată a Jucătorului

Câștigul mediu pentru jucător în acest joc este 96.37%.

10 Alebrijes Eternal v: 1.0.0.r

# Slot Video 10 Alebrijes Eternal

## Introducere

Slotul video 10 Alebrijes Eternal este un joc cu 5 role și 10 linii fixed. Slotul este format din 11 simboluri - dintre care 1 este Expanding Wild, iar 2 sunt Scatter. Toate combinațiile câștigătoare sunt plătite de la stânga la dreapta, cu excepția simbolului Scatter.

## Cum să Pariați

- Miza se plasează apăsând butonul "Start”, sau oricare dintre Butoanele pentru miză.
- Prin intermediul butonului "Meniu", jucătorul accesează un ecran în care poate deschide tabelul de plăți și pagina de ajutor.

## Funcție Gamble

În cazul unui câștig, jucătorului îi este dată posibilitatea de a accesa runda Gamble prin apăsarea butonului “Gamble”.
Funcția Gamble se activează când ecranul Gamble este deschis și cartea din mijlocul ecranului este cu fața în jos și se aprinde intermitent în roșu și negru. Eticheta “Încercări Gamble Rămase” arată numărul de încercări pe care jucătorul le are pentru acest joc. Eticheta “Sumă Gamble” arată suma pe care jucătorul ar dori să o dubleze în jocul Gamble. Eticheta “Gamble Pentru Câştig” arată suma pe care un jucător o poate câștiga dacă ghicește culoarea cărții. Există două butoane de selectat: “Roşu” și “Negru”. Când se selectează "Negru " sau "Roşu", cartea se mută în sus pe ecran și este păstrată ca istoric. Ultimele cinci cărți din sesiunea jucătorului sunt păstrate în secțiunea Istoric.
Dacă jucătorul a ghicit culoarea cărții, o carte nouă apare în mijlocul ecranului, cu fața în jos și se aprinde intermitent în roșu și negru. Acest proces continuă până când jucătorul ghicește greșit. Ordinea cărților este aleatorie și jucătorul nu poate prezice culoarea următoarei cărți pe baza rezultatelor anterioare. Suma din câmpul “Sumă Gamble” este afișată în câmpul “Câştig”. Dacă jucătorul dorește să încheie jocul “Gamble”, activează butonul “Colectează”. Ecranul se închide și suma din câmpul “Câştig” este transferată în câmpul “Balanţă”.
Dacă jucătorul nu ghicește culoarea cărții, jocul Gamble se termină, iar jucătorul

pierde suma. Ecranul se închide. Suma din câmpul “Câştig” este pierdută, și nu se adaugă la Balanţă.
Suma maximă câștigată care poate fi adusă în runda Gamble este menționată în Tabelul de plată.
Numărul de încercări Gamble este predefinit și configurat pentru fiecare joc. Numărul maxim de încercări poate varia între 1 și 5, în funcție de setările aplicate pentru fiecare joc.

## Comenzi Joc

Următoarele câmpuri apar pe ecranul slotului:

- “Balanţă" – acest câmp afișează soldul jucătorului;
- “Câştig” – acest câmp afișează suma totală câștigată din linii, la o rotație a rolelor. Dacă este activat butonul "Colectează” în timp ce este activă animația pentru sumă în creștere, animația se oprește și se afișează suma câștigată pentru această rotire a rolelor;
- Câmp Linie de Plată – acest câmp este situat sub role. Indică numărul liniei și suma câștigată de jucător din această combinație.

Următoarele butoane apar pe ecranul slotului:

| Buton | Nume | Descriere |
|---|---|---|
| | Pariu | Când este activat butonul "Pariu”, se plasează un pariu. Dacă a fost câștigată o sumă mai devreme, aceasta este adăugată automat la soldul jucătorului. |
| | Stop Toate | Când butonul “Stop Toate” este activat, toate rolele se opresc în celași timp și butonul se schimbă în “Start” (în cazul în care nu există nicio combinație câștigătoare), și “Colectează” (în cazul în care există o combinație câștigătoare). După activarea butoanelor "Start” și "Pariu”, rolele încep să se rotească, iar butonul "Pariu” se transformă în "Stop Toate”. |

| | | |
|---|---|---|
| | Colectează | La activarea butonului “Colectează” animația câștigurilor în creștere se oprește și în câmpul “Câștig” întreaga sumă câștigată este afișată, iar butonul primește statutul de “Pariu”. |
| | Start | La activarea butonului “Start”, rolele incep rotirea. Jucătorul poate ține apăsat butonul pentru a activa funcția de Rotire Turbo, care mărește viteza de rotire a rolelor. Dacă a fost câștigată o sumă mai devreme, butonul "Pornire" este înlocuit cu butonul "Încasare". |
| | Încasare Câștig | După activarea butonului "Încasare Câștig”, întreaga sumă câștigată este transferată din câmpul "Câștig” în câmpul "Sold”. |
| | Gamble | Atunci când este activat, deschide ecranul Gamble. |
| | Opțiuni de pariere | La deschidere, jucătorul poate alege dintre diferite opțiuni de pariere. Valoarea opțiunilor de pariere selectate în prezent este afișată aici. |
| | Tabel de plată | Butonul “Tabel de plată” este situat în interiorul meniului “Setări”. Atunci când este activat, acest buton deschide regulile acestui joc. |
| | Ajutor | “Ajutor”este localizat în interiorul meniului “Setări”. Atunci când este activat, acest buton deschide fișierul de ajutor. |
| | Setări autoplay | "Setări autoplay" se află în meniul "Setări". De acolo jucătorul poate defini condițiile modului Autoplay. |

| | | |
|---|---|---|
| | Setările jocului | "Setările jocului" se află în meniul "Setări". De acolo jucătorul poate activa/dezactiva "Modul mâna stânga" (doar pentru dispozitivele mobile) și "Muzică ambientală". |
| | Istoric jocuri | La apăsarea acestui buton, se va deschide o fereastră cu informații detaliate despre jocurile anterioare. Aceasta îi permite jucătorului să își verifice istoricul jocurilor pentru o perioadă de până la 30 de zile anterioare, să vadă modificările soldului după fiecare tranzacție, precum și sumele pariate și câștigate, să vadă ora exactă a pariurilor în ordine cronologică și rezultatul vizual al fiecăruia dintre aceste pariuri. |
| | Valoarea pariu | Suma afișată pe fiecare buton "valoare pariu" reprezintă suma totală pentru toate liniile de pariu active în acest moment. Când este activat, valori diferite sunt afișate pe el, iar jucătorul poate alege. |
| | Autoplay | Când butonul “Autoplay” este activat, jocul intră în modul Autoplay. |
| | Stop Auto | Când butonul “Stop Auto” este activat, modul de joc “Autoplay” se oprește. Butonul este activ doar atunci când jocul este în modul Autoplay. |
| | Joc Rapid | Acest buton reglează viteza de oprire a rolelor. Jocul acceptă 3 niveluri diferite de viteză de oprire. |
| | Controlul sunetului | La activarea butonului, sunetul jocului este pornit/oprit, în funcție de starea sa anterioară. |
| | Muzică ambientală | La activarea butonului, muzica ambientală a jocului va fi pornită/oprită, în funcție de starea sa anterioară. |

| | | |
|---|---|---|
| | Controlul dimensiunii ecranului | La activarea butonului, ecranul fie se extinde, fie își reduce dimensiunea, în funcție de starea sa curentă. Acest buton este activat doar în varianta desktop. |
| | Meniu | Dând clic pe butonul "Meniu", jucătorul deschide meniul "Setări". |
| | Închide | Când este activat, acest buton readuce jucătorul la ecranul principal. |
| | Ieşire | Prin activarea acestui buton, jucătorul iese din joc. Butonul este inactiv atunci când rolele se rotesc, când jucătorul a câștigat și are opțiunea de a paria, în modul Pariere, și în timpul Rotirilor Gratuite și/sau a altor Funcții de Joc (dacă acestea sunt prezente în joc). Dacă o sumă este câștigată, atunci când se activează butonul, suma câștigată se adaugă la soldul jucătorului și jocul se închide. Jucătorul nu poate juca mai departe această ultimă sumă câștigată. |

În partea de jos a ecranului jocului, jucătorul poate vizualiza și numărul jocului și ceasul.

Toate valorile din tabelul de mai sus au doar caracter ilustrativ.
Dacă jucătorul utilizează un computer desktop sau laptop, apăsând tasta "Spațiu” pe tastatură poate determina pornirea sau oprirea rotirii rolelor, în funcție de starea actuală a jocului. De asemenea, mai poate și opri animația sumei în creștere, dacă aceasta este activă.

## Cumpărați Bonusul

Când butonul "Cumpărați Bonusul" este activat, jucătorul are posibilitatea de a cumpăra Rotiri Gratuite și/sau alte Funcții de Joc (dacă acestea sunt prezente în joc). Odată ce această acțiune este finalizată, rolele încep să se rotească și, în același timp, butonul se schimbă în "Activ". Butonul este inactiv atunci când rolele se rotesc, în timpul Rotirilor Gratuite, și este posibil să nu fie disponibil pentru fiecare opțiune de pariu.

# Reguli

- Castigurile sunt afisate în Tabel de plată.
- Premiile Scatter sunt independente de premiile pentru liniile de plată și sunt, de asemenea, adăugate la suma totală plătită.
- Se adaugă câștiguri simultane pe diferite linii de câștig.
- Defecțiunile anulează toate câștigurile și pariurile.
- Pariu Min./Max: Configurable per Operator

# Bonusuri

- CUMPĂRAȚI BONUSUL

Funcția de Cumpărați Bonusul îi permite jucătorului să cumpere simboluri Wild Extensibile la următoarele prețuri:
- 1 simbol Wild extensibil pe rola 2, 3 sau 4 la prețul de 4,5x pariul total.
- 2 simboluri Wild extensibile pe rola 2, 3 sau 4 la prețul de 15x pariul total.
- 3 simboluri Wild extensibile pe rola 2, 3 și 4 la prețul de 71,5x pariul total.

- CÂȘTIGURI GARANTATE

Funcția Câștiguri Garantate asigură că jucătorul va avea cel puțin 1 linie câștigătoare atâta timp cât funcția este activă.
- Dacă se selectează Câștiguri Garantate și se cumpără 1 Wild Extensibil, simbolul Wild va apărea pe rola 2, 3 sau 4 și se va forma cel puțin 1 linie câștigătoare garantată. Costul crește la 12x pariul total.
- Dacă se selectează Câștiguri Garantate și se cumpără 2 simboluri Wild Extensibile, simbolurile Wild vor apărea pe rolele 2, 3 sau 4 și se va forma cel puțin 1 linie de câștig. Costul crește la 25x pariul total.
Ambele funcții vor rămâne active până ce le va opri jucătorul. Suma pariului va fi egală cu prețul funcției. În timpul jocului Cumpărați Bonusul, anumite combinații de Scatter nu pot apărea. Rolele Wild garantate împiedică aterizarea Scatter în cantitățile necesare, astfel că plățile Scatter (x5, x4) sunt disponibile doar în jocul de bază. Aceste recompense nu pot fi obținute când se utilizează funcțiile Cumpărați Bonusul.

## Mod Învârtire Bonus

- În timpul jocului de bază, jucătorului îi pot fi oferite un anumit număr de învârtiri bonus din partea operatorului în mod obișnuit (apăsând butonul pariere nu este luat nimic din soldul jucătorului).
- Valoarea pariului și numărul de linii din Modul bonus învârtire sunt predeterminate și nu pot fi modificate de jucător.
- În timpul Modului Învârtire Bonus nu poate fi activată funcția Jackpot Cards și nu există nicio contribuție la nivelurile jocului.

## Funcția Jackpot Cards

Jackpot Cards este o funcție care se activează aleatoriu și este disponibilă când se joacă orice joc care o conține.
Jackpot Cards este o funcție de joc cu patru niveluri. Fiecare nivel este ilustrat printr–o culoare de cărți de joc:

- TREFLĂ - Nivelul 1 (cea mai joasă valoare);
- CARO - Nivelul 2;
- CUPĂ - Nivelul 3;
- PICĂ - Nivelul 4 și cel mai înalt.

Fiecare valoare și valută pentru un nivel în Jackpot Cards este afișată pe partea dreaptă a simbolului de carte care îi corespunde.
Contribuția la fiecare nivel este calculată în baza unui procent din pariul jucătorului. Nu se deduce nicio sumă din pariul jucătorului.

- DECLANȘARE

Funcția Jackpot Cards poate fi activat aleatoriu după încheierea unui singur joc și după ce au fost colectate toate câștigurile rezultate, dacă este cazul. Când Jackpot Cards este declanșat, jucătorului i se garantează în mod automat unul dintre nivelurile funcției.
Jackpot Cards se joacă peste jocul de bază și nu închide jocul de bază. Funcția de Joc Automat se oprește automat după activarea rundei Jackpot Cards. După finalizarea acesteia, jocul care se juca înainte de activarea funcției Jackpot Cards este reluat.

- REGULI ȘI COMENZI

Odată declanșat, jucătorul este dus în funcția jocului Jackpot Cards, unde este afișat un cadrul de selecție format din 12 cărți cu fața în jos. Jucătorul selectează niște cărți pe ecran până ce se vor afișa 3 cărți cu simboluri identice. Nivelul Jackpot Cards acordat este cel care corespunde simbolului afișat. Suma câștigătoare va corespunde sumei acumulate în momentul dezvăluirii ultimului simbol pereche și va fi adăugată automat la soldul jucătorului.
Suma câștigată în runda Jackpot Cards nu poate fi utilizată în runda Gamble.
Jucătorul are o șansă aleatorie de a câștiga orice nivel al funcției cu un pariu de calificare, de fiecare dată când intră în Jackpot Cards.
Pariuri de calificare: Configurable per Operator

- CONEXIUNE LA INTERNET LENTĂ ȘI DECONECTARE

O conexiune la Internet lentă ar putea provoca o întârziere și arăta valori acordate vechi.
Funcția Jackpot Cards susține recuperarea în caz de deconectare.

- CÂȘTIGĂTORI

Dacă este acordat oricare dintre câștigurile Jackpot Cards, toți jucătorii care joacă funcția vor fi notificați pe ecran cu privire la petrecerea evenimentului.

# Funcția Cash Bomb

Cash Bomb este o funcție asociată cu Jackpot Cards. Când se câștigă un nivel Jackpot Cards (treflă, caro, cupă sau pică), jucătorii au șansa de a câștiga bani în plus din Cash Bomb. Cash Bomb are o singură suită.

Contribuțiile la Cash Bomb se calculează pe baza unui procent din pariul jucătorului. Nu se deduce nicio sumă din pariul jucătorului.

**Declanșare:**

Cash Bomb se activează atunci când se câștigă un nivel Jackpot Cards **și** culoarea acestuia corespunde cu culoarea Cash Bomb selectată.
Dacă nu există nicio potrivire, Cash Bomb rămâne activă pentru următorul câștig eligibil din Jackpot Cards.

**Reguli și comenzi:**

- Când este activată, premiul Cash Bomb este împărțit între jucătorii eligibili și activi, selectați aleatoriu.
- Numărul câștigătorilor și sumele câștigate sunt stabilite în setările sistemului.
- Fiecare jucător selectat primește un procent din premiul total.
- Câștigătorul Jackpot Cards poate primi o parte din câștig.
- Cash Bomb are o oră de începere și una de încheiere.
- Cash Bomb apare sub forma unei pictograme dinamită plutitoare, cu suma premiului actual.
- Poate fi mutată liber pe ecranul jocului pentru mai multă comoditate.
- Doar jocurile cu pictograma Cash Bomb pot câștiga o parte din premiu.
- Suma câștigată în funcția Cash Bomb nu poate fi utilizată în modul Gamble.
- Pariu minim de calificare: Configurable per Operator

**Câștigători:**

Dacă Cash Bomb explodează, jucătorii activi selectați aleatoriu din grupul de participanți eligibili vor primi o parte din fondul de premii. Vor vedea o animație cu explozia unei bombe, împreună cu monede care se mută de la bombă în soldul lor. Jucătorii care erau eligibili, dar nu au fost selectați, vor vedea o animație diferită, fără explozie sau actualizarea soldului.

Jucătorul poate face clic pe pictograma Cash Bomb pentru a vedea toți câștigătorii și fondul de premii pentru bomba actuală.Jucătorul poate vedea și bombele anterioare, inclusiv informații despre câștigători și fondurile de premii.

**Întreruperi ale Jocului**

- Recuperarea Completă a Jocului

În cazul în care jocul este întrerupt din cauza pierderii unei conexiuni, la următoarea accesare a jocului de către jucător, jocul neterminat va fi automat reluat cu setările avute în momentul imediat de dinaintea întreruperii.

- Anularea jocului

În cazul în care jocul a fost anulat din cauze independente de jucător, momentul anulării este considerat finalul jocului. Orice sume acumulate vor fi returnate automat jucătorului.

## Joc Responsabil

- Instrucțiuni pentru folosirea funcției de autoplay

Atunci când este apăsat butonul "Autoplay”, jocul intră în modul automat pentru un număr limitat de rotiri. În timpul funcției de Autoplay, numărul de rotiri rămase va descrește în interiorul butonului "Stop auto” și, odată atinsă valoarea zero, funcția de Autoplay se va încheia automat. Jucătorul poate, în orice moment, să dezactiveze funcția de Autoplay apăsând butonul "Stop auto”.

## Procentul de Plată a Jucătorului

Câștigul mediu pentru jucător în acest joc este 94.33%.

10 Alebrijes Eternal v: 1.0.0.r

# Slot Video Book of Waka-Waka

## Introducere

Slotul video Book of Waka-Waka este un joc cu 5 role și 10 linii fixed. Slotul este format din 10 simboluri - dintre care 1 este Wild și Scatter. Toate combinațiile câștigătoare sunt plătite de la stânga la dreapta, cu excepția simbolului Scatter.

## Cum să Pariați

- Miza se plasează apăsând butonul "Start”, sau oricare dintre Butoanele pentru miză.
- Prin intermediul butonului "Meniu", jucătorul accesează un ecran în care poate deschide tabelul de plăți și pagina de ajutor.

## Funcție Gamble

În cazul unui câștig, jucătorului îi este dată posibilitatea de a accesa runda Gamble prin apăsarea butonului “Gamble”.
Funcția Gamble se activează când ecranul Gamble este deschis și cartea din mijlocul ecranului este cu fața în jos și se aprinde intermitent în roșu și negru. Eticheta “Încercări Gamble Rămase” arată numărul de încercări pe care jucătorul le are pentru acest joc. Eticheta “Sumă Gamble” arată suma pe care jucătorul ar dori să o dubleze în jocul Gamble. Eticheta “Gamble Pentru Câștig” arată suma pe care un jucător o poate câștiga dacă ghicește culoarea cărții. Există două butoane de selectat: “Roşu” și “Negru”. Când se selectează "Negru " sau "Roşu", cartea se mută în sus pe ecran și este păstrată ca istoric. Ultimele cinci cărți din sesiunea jucătorului sunt păstrate în secțiunea Istoric.
Dacă jucătorul a ghicit culoarea cărții, o carte nouă apare în mijlocul ecranului, cu fața în jos și se aprinde intermitent în roșu și negru. Acest proces continuă până când jucătorul ghicește greșit. Ordinea cărților este aleatorie și jucătorul nu poate prezice culoarea următoarei cărți pe baza rezultatelor anterioare. Suma din câmpul “Sumă Gamble” este afișată în câmpul “Câştig”. Dacă jucătorul dorește să încheie jocul “Gamble”, activează butonul “Colectează”. Ecranul se închide și suma din câmpul “Câştig” este transferată în câmpul “Balanţă”.
Dacă jucătorul nu ghicește culoarea cărții, jocul Gamble se termină, iar jucătorul pierde suma. Ecranul se închide. Suma din câmpul “Câştig” este pierdută, și nu se

adaugă la Balanţă.
Suma maximă câștigată care poate fi adusă în runda Gamble este menționată în Tabelul de plată.
Numărul de încercări Gamble este predefinit și configurat pentru fiecare joc. Numărul maxim de încercări poate varia între 1 și 5, în funcție de setările aplicate pentru fiecare joc.

## Comenzi Joc

Următoarele câmpuri apar pe ecranul slotului:

- “Balanţă" – acest câmp afișează soldul jucătorului;
- “Câştig” – acest câmp afișează suma totală câștigată din linii, la o rotație a rolelor. Dacă este activat butonul "Colectează” în timp ce este activă animația pentru sumă în creștere, animația se oprește și se afișează suma câștigată pentru această rotire a rolelor;
- Câmp Linie de Plată – acest câmp este situat sub role. Indică numărul liniei și suma câștigată de jucător din această combinație.

Următoarele butoane apar pe ecranul slotului:

| Buton | Nume | Descriere |
|---|---|---|
| | Pariu | Când este activat butonul "Pariu”, se plasează un pariu. Dacă a fost câștigată o sumă mai devreme, aceasta este adăugată automat la soldul jucătorului. |
| | Stop Toate | Când butonul “Stop Toate” este activat, toate rolele se opresc în celași timp și butonul se schimbă în “Start” (în cazul în care nu există nicio combinație câștigătoare), și “Colectează” (în cazul în care există o combinație câștigătoare). După activarea butoanelor "Start” și "Pariu”, rolele încep să se rotească, iar butonul "Pariu” se transformă în "Stop Toate”. |

| | | |
|---|---|---|
| | Colectează | La activarea butonului “Colectează” animația câștigurilor în creștere se oprește și în câmpul “Câștig” întreaga sumă câștigată este afișată, iar butonul primește statutul de “Pariu”. |
| | Start | La activarea butonului “Start”, rolele incep rotirea. Jucătorul poate ține apăsat butonul pentru a activa funcția de Rotire Turbo, care mărește viteza de rotire a rolelor. Dacă a fost câștigată o sumă mai devreme, butonul "Pornire" este înlocuit cu butonul "Încasare". |
| | Încasare Câștig | După activarea butonului "Încasare Câștig”, întreaga sumă câștigată este transferată din câmpul "Câștig” în câmpul "Sold”. |
| | Gamble | Atunci când este activat, deschide ecranul Gamble. |
| | Opțiuni de pariere | La deschidere, jucătorul poate alege dintre diferite opțiuni de pariere. Valoarea opțiunilor de pariere selectate în prezent este afișată aici. |
| | Tabel de plată | Butonul “Tabel de plată” este situat în interiorul meniului “Setări”. Atunci când este activat, acest buton deschide regulile acestui joc. |
| | Ajutor | “Ajutor”este localizat în interiorul meniului “Setări”. Atunci când este activat, acest buton deschide fișierul de ajutor. |
| | Setări autoplay | "Setări autoplay" se află în meniul "Setări". De acolo jucătorul poate defini condițiile modului Autoplay. |

| | | |
|---|---|---|
| | Setările jocului | "Setările jocului" se află în meniul "Setări". De acolo jucătorul poate activa/dezactiva "Modul mâna stânga" (doar pentru dispozitivele mobile) și "Muzică ambientală". |
| | Istoric jocuri | La apăsarea acestui buton, se va deschide o fereastră cu informații detaliate despre jocurile anterioare. Aceasta îi permite jucătorului să își verifice istoricul jocurilor pentru o perioadă de până la 30 de zile anterioare, să vadă modificările soldului după fiecare tranzacție, precum și sumele pariate și câștigate, să vadă ora exactă a pariurilor în ordine cronologică și rezultatul vizual al fiecăruia dintre aceste pariuri. |
| RON 0.20 | Valoarea pariu | Suma afișată pe fiecare buton "valoare pariu" reprezintă suma totală pentru toate liniile de pariu active în acest moment. Când este activat, valori diferite sunt afișate pe el, iar jucătorul poate alege. |
| | Autoplay | Când butonul “Autoplay” este activat, jocul intră în modul Autoplay. |
| | Stop Auto | Când butonul “Stop Auto” este activat, modul de joc “Autoplay” se oprește. Butonul este activ doar atunci când jocul este în modul Autoplay. |
| | Joc Rapid | Acest buton reglează viteza de oprire a rolelor. Jocul acceptă 3 niveluri diferite de viteză de oprire. |
| | Controlul sunetului | La activarea butonului, sunetul jocului este pornit/oprit, în funcție de starea sa anterioară. |
| | Muzică ambientală | La activarea butonului, muzica ambientală a jocului va fi pornită/oprită, în funcție de starea sa anterioară. |

| | | |
|---|---|---|
| | Controlul dimensiunii ecranului | La activarea butonului, ecranul fie se extinde, fie își reduce dimensiunea, în funcție de starea sa curentă. Acest buton este activat doar în varianta desktop. |
| | Meniu | Dând clic pe butonul "Meniu", jucătorul deschide meniul "Setări". |
| | Închide | Când este activat, acest buton readuce jucătorul la ecranul principal. |
| | Ieşire | Prin activarea acestui buton, jucătorul iese din joc. Butonul este inactiv atunci când rolele se rotesc, când jucătorul a câștigat și are opțiunea de a paria, în modul Pariere, și în timpul Rotirilor Gratuite și/sau a altor Funcții de Joc (dacă acestea sunt prezente în joc). Dacă o sumă este câștigată, atunci când se activează butonul, suma câștigată se adaugă la soldul jucătorului și jocul se închide. Jucătorul nu poate juca mai departe această ultimă sumă câștigată. |

În partea de jos a ecranului jocului, jucătorul poate vizualiza și numărul jocului și ceasul.

Toate valorile din tabelul de mai sus au doar caracter ilustrativ.
Dacă jucătorul utilizează un computer desktop sau laptop, apăsând tasta "Spațiu” pe tastatură poate determina pornirea sau oprirea rotirii rolelor, în funcție de starea actuală a jocului. De asemenea, mai poate și opri animația sumei în creștere, dacă aceasta este activă.

# Reguli

- Castigurile sunt afisate în Tabel de plată.
- Premiile Scatter sunt independente de premiile pentru liniile de plată și sunt, de asemenea, adăugate la suma totală plătită.
- În cazul unor combinații câștigătoare multiple pe aceeași linie, este plătită combinația care aduce un profit mai mare pentru jucător.

- În cazul a două câștiguri diferite, cu un profit egal pe aceeași linie de plată, este plătită combinația mai lungă.
- Se adaugă câștiguri simultane pe diferite linii de câștig.
- Defecțiunile anulează toate câștigurile și pariurile.
- Pariu Min./Max: Confnigurable per Operator

## Rotiri Gratuite

În cazul unei combinații câștigătoare cu 3 sau mai multe simboluri Wild/Scatter jucătorul are ocazia de a juca 10 Rotiri Gratuite cu un simbol extensibil special.
Mesajul "APĂSAȚI PE START PENTRU A ÎNCEPE" apare pe ecran.
Jucătorul poate porni rotirile dacă face apasă pe zona de mesaj text sau activează butonul "START".
Atunci când pornesc Rotirile Gratuite, se selectează în mod automat și în mod aleatoriu un simbol special expansiv dintre simboluri posibile (cu excepția simbol Wild/Scatter).
Rolele încep automat să se rotească până când toate Rotirile Gratuite sunt finalizate.
Rotirile Gratuite sunt jucate folosind pariul și numărul de linii declanșatoare.
Funcția Rotiri Gratuite nu poate fi oprită.
Dacă în timpul Rotirilor Gratuite apare un simbol special extensibil, acesta se va extinde acoperind toate pozițiile de pe aceeași rolă. În acest caz, se plătește plata de pe toate liniile active, pe rolele pe care apare acest simbol extensibil.
Înainte ca simbolul special să se extindă, toate celelalte câștiguri de linie și scatter sunt plătite.
În timpul Rotirilor Gratuite simbolul Wild/Scatter nu substituie simbolul special expansiv selectat.
Dacă în timpul funcției Rotiri Gratuite, apar încă 3 sau mai multe simboluri Wild/Scatter, 10 rotiri noi sunt adăugate la rotirile rămase.
După ce toate Rotiri Gratuite sunt finalizate, suma totală câștigată în Rotiri Gratuite poate fi jucată în jocul "Gamble" (dacă suma este mai mică sau egală cu cea specificată în ecranul Tabel de plată).
În timpul Rotirilor Gratuite se folosește un set alternativ de role.

## Mod Învârtire Bonus

- În timpul jocului de bază, jucătorului îi pot fi oferite un anumit număr de învârtiri bonus din partea operatorului în mod obișnuit (apăsând butonul pariere nu este luat nimic din soldul jucătorului).
- Valoarea pariului și numărul de linii din Modul bonus învârtire sunt predeterminate și nu pot fi modificate de jucător.
- În timpul Modului Învârtire Bonus nu poate fi activată funcția Jackpot Cards și nu există nicio contribuție la nivelurile jocului.

## Funcția Jackpot Cards

Jackpot Cards este o funcție care se activează aleatoriu și este disponibilă când se joacă orice joc care o conține.
Jackpot Cards este o funcție de joc cu patru niveluri. Fiecare nivel este ilustrat printr–o culoare de cărți de joc:

- TREFLĂ - Nivelul 1 (cea mai joasă valoare);
- CARO - Nivelul 2;
- CUPĂ - Nivelul 3;
- PICĂ - Nivelul 4 și cel mai înalt.

Fiecare valoare și valută pentru un nivel în Jackpot Cards este afișată pe partea dreaptă a simbolului de carte care îi corespunde.
Contribuția la fiecare nivel este calculată în baza unui procent din pariul jucătorului. Nu se deduce nicio sumă din pariul jucătorului.

- DECLANȘARE

Funcția Jackpot Cards poate fi activat aleatoriu după încheierea unui singur joc și după ce au fost colectate toate câștigurile rezultate, dacă este cazul. Când Jackpot Cards este declanșat, jucătorului i se garantează în mod automat unul dintre nivelurile funcției.
Jackpot Cards se joacă peste jocul de bază și nu închide jocul de bază. Funcția de Joc Automat se oprește automat după activarea rundei Jackpot Cards. După finalizarea acesteia, jocul care se juca înainte de activarea funcției Jackpot Cards este reluat.

- REGULI ȘI COMENZI

Odată declanșat, jucătorul este dus în funcția jocului Jackpot Cards, unde este afișat un cadrul de selecție format din 12 cărți cu fața în jos. Jucătorul selectează niște cărți pe ecran până ce se vor afișa 3 cărți cu simboluri identice. Nivelul Jackpot Cards acordat este cel care corespunde simbolului afișat. Suma câștigătoare va corespunde sumei acumulate în momentul dezvăluirii ultimului simbol pereche și va fi adăugată automat la soldul jucătorului.
Suma câștigată în runda Jackpot Cards nu poate fi utilizată în runda Gamble.
Jucătorul are o șansă aleatorie de a câștiga orice nivel al funcției cu un pariu de calificare, de fiecare dată când intră în Jackpot Cards.
Pariuri de calificare: Configurable per Operator

- CONEXIUNE LA INTERNET LENTĂ ȘI DECONECTARE

O conexiune la Internet lentă ar putea provoca o întârziere și arăta valori acordate vechi.
Funcția Jackpot Cards susține recuperarea în caz de deconectare.

- CÂȘTIGĂTORI

Dacă este acordat oricare dintre câștigurile Jackpot Cards, toți jucătorii care joacă funcția vor fi notificați pe ecran cu privire la petrecerea evenimentului.

# Funcția Cash Bomb

Cash Bomb este o funcție asociată cu Jackpot Cards. Când se câștigă un nivel Jackpot Cards (treflă, caro, cupă sau pică), jucătorii au șansa de a câștiga bani în plus din Cash Bomb. Cash Bomb are o singură suită.

Contribuțiile la Cash Bomb se calculează pe baza unui procent din pariul jucătorului. Nu se deduce nicio sumă din pariul jucătorului.

**Declanșare:**

Cash Bomb se activează atunci când se câștigă un nivel Jackpot Cards **și** culoarea acestuia corespunde cu culoarea Cash Bomb selectată.
Dacă nu există nicio potrivire, Cash Bomb rămâne activă pentru următorul câștig eligibil din Jackpot Cards.

**Reguli și comenzi:**

- Când este activată, premiul Cash Bomb este împărțit între jucătorii eligibili și activi, selectați aleatoriu.
- Numărul câștigătorilor și sumele câștigate sunt stabilite în setările sistemului.
- Fiecare jucător selectat primește un procent din premiul total.
- Câștigătorul Jackpot Cards poate primi o parte din câștig.
- Cash Bomb are o oră de începere și una de încheiere.
- Cash Bomb apare sub forma unei pictograme dinamită plutitoare, cu suma premiului actual.
- Poate fi mutată liber pe ecranul jocului pentru mai multă comoditate.
- Doar jocurile cu pictograma Cash Bomb pot câștiga o parte din premiu.
- Suma câștigată în funcția Cash Bomb nu poate fi utilizată în modul Gamble.
- Pariu minim de calificare: Confnigurable per Operator

**Câștigători:**

Dacă Cash Bomb explodează, jucătorii activi selectați aleatoriu din grupul de participanți eligibili vor primi o parte din fondul de premii. Vor vedea o animație cu explozia unei bombe, împreună cu monede care se mută de la bombă în soldul lor. Jucătorii care erau eligibili, dar nu au fost selectați, vor vedea o animație diferită, fără explozie sau actualizarea soldului.

Jucătorul poate face clic pe pictograma Cash Bomb pentru a vedea toți câștigătorii și fondul de premii pentru bomba actuală.Jucătorul poate vedea și bombele anterioare, inclusiv informații despre câștigători și fondurile de premii.

# Întreruperi ale Jocului

- Recuperarea Completă a Jocului

În cazul în care jocul este întrerupt din cauza pierderii unei conexiuni, la următoarea accesare a jocului de către jucător, jocul neterminat va fi automat reluat cu setările avute în momentul imediat de dinaintea întreruperii.

- Anularea jocului

În cazul în care jocul a fost anulat din cauze independente de jucător, momentul anulării este considerat finalul jocului. Orice sume acumulate vor fi returnate automat jucătorului.

## Joc Responsabil

- Instrucțiuni pentru folosirea funcției de autoplay

Atunci când este apăsat butonul "Autoplay”, jocul intră în modul automat pentru un număr limitat de rotiri. În timpul funcției de Autoplay, numărul de rotiri rămase va descrește în interiorul butonului "Stop auto” și, odată atinsă valoarea zero, funcția de Autoplay se va încheia automat. Jucătorul poate, în orice moment, să dezactiveze funcția de Autoplay apăsând butonul "Stop auto”.

## Procentul de Plată a Jucătorului

Câștigul mediu pentru jucător în acest joc este 94.40%.

Book of Waka-Waka v: 1.2.0.r

# Slot Video 40 Alebrijes Eternal

## Introducere

Slotul video 40 Alebrijes Eternal este un joc cu 5 role și 40 linii fixed. Slotul este format din 11 simboluri - dintre care 1 este Expanding Wild, iar 2 sunt Scatter. Toate combinațiile câștigătoare sunt plătite de la stânga la dreapta, cu excepția simbolului Scatter.

## Cum să Pariați

- Miza se plasează apăsând butonul "Start”, sau oricare dintre Butoanele pentru miză.
- Prin intermediul butonului "Meniu", jucătorul accesează un ecran în care poate deschide tabelul de plăți și pagina de ajutor.

## Funcție Gamble

În cazul unui câștig, jucătorului îi este dată posibilitatea de a accesa runda Gamble prin apăsarea butonului “Gamble”.
Funcția Gamble se activează când ecranul Gamble este deschis și cartea din mijlocul ecranului este cu fața în jos și se aprinde intermitent în roșu și negru. Eticheta “Încercări Gamble Rămase” arată numărul de încercări pe care jucătorul le are pentru acest joc. Eticheta “Sumă Gamble” arată suma pe care jucătorul ar dori să o dubleze în jocul Gamble. Eticheta “Gamble Pentru Câştig” arată suma pe care un jucător o poate câștiga dacă ghicește culoarea cărții. Există două butoane de selectat: “Roşu” și “Negru”. Când se selectează "Negru " sau "Roşu", cartea se mută în sus pe ecran și este păstrată ca istoric. Ultimele cinci cărți din sesiunea jucătorului sunt păstrate în secțiunea Istoric.
Dacă jucătorul a ghicit culoarea cărții, o carte nouă apare în mijlocul ecranului, cu fața în jos și se aprinde intermitent în roșu și negru. Acest proces continuă până când jucătorul ghicește greșit. Ordinea cărților este aleatorie și jucătorul nu poate prezice culoarea următoarei cărți pe baza rezultatelor anterioare. Suma din câmpul “Sumă Gamble” este afișată în câmpul “Câştig”. Dacă jucătorul dorește să încheie jocul “Gamble”, activează butonul “Colectează”. Ecranul se închide și suma din câmpul “Câştig” este transferată în câmpul “Balanţă”.
Dacă jucătorul nu ghicește culoarea cărții, jocul Gamble se termină, iar jucătorul

pierde suma. Ecranul se închide. Suma din câmpul “Câştig” este pierdută, și nu se adaugă la Balanţă.
Suma maximă câștigată care poate fi adusă în runda Gamble este menționată în Tabelul de plată.
Numărul de încercări Gamble este predefinit și configurat pentru fiecare joc. Numărul maxim de încercări poate varia între 1 și 5, în funcție de setările aplicate pentru fiecare joc.

## Comenzi Joc

Următoarele câmpuri apar pe ecranul slotului:

- “Balanţă" – acest câmp afișează soldul jucătorului;
- “Câştig” – acest câmp afișează suma totală câștigată din linii, la o rotație a rolelor. Dacă este activat butonul "Colectează” în timp ce este activă animația pentru sumă în creștere, animația se oprește și se afișează suma câștigată pentru această rotire a rolelor;
- Câmp Linie de Plată – acest câmp este situat sub role. Indică numărul liniei și suma câștigată de jucător din această combinație.

Următoarele butoane apar pe ecranul slotului:

| Buton | Nume | Descriere |
|---|---|---|
| | Pariu | Când este activat butonul "Pariu”, se plasează un pariu. Dacă a fost câștigată o sumă mai devreme, aceasta este adăugată automat la soldul jucătorului. |
| | Stop Toate | Când butonul “Stop Toate” este activat, toate rolele se opresc în celași timp și butonul se schimbă în “Start” (în cazul în care nu există nicio combinație câștigătoare), și “Colectează” (în cazul în care există o combinație câștigătoare). După activarea butoanelor "Start” și "Pariu”, rolele încep să se rotească, iar butonul "Pariu” se transformă în "Stop Toate”. |

| | | |
|---|---|---|
| | Colectează | La activarea butonului “Colectează” animația câștigurilor în creștere se oprește și în câmpul “Câștig” întreaga sumă câștigată este afișată, iar butonul primește statutul de “Pariu”. |
| | Start | La activarea butonului “Start”, rolele incep rotirea. Jucătorul poate ține apăsat butonul pentru a activa funcția de Rotire Turbo, care mărește viteza de rotire a rolelor. Dacă a fost câștigată o sumă mai devreme, butonul "Pornire" este înlocuit cu butonul "Încasare". |
| | Încasare Câștig | După activarea butonului "Încasare Câștig”, întreaga sumă câștigată este transferată din câmpul "Câștig” în câmpul "Sold”. |
| | Gamble | Atunci când este activat, deschide ecranul Gamble. |
| | Opțiuni de pariere | La deschidere, jucătorul poate alege dintre diferite opțiuni de pariere. Valoarea opțiunilor de pariere selectate în prezent este afișată aici. |
| | Tabel de plată | Butonul “Tabel de plată” este situat în interiorul meniului “Setări”. Atunci când este activat, acest buton deschide regulile acestui joc. |
| | Ajutor | “Ajutor”este localizat în interiorul meniului “Setări”. Atunci când este activat, acest buton deschide fișierul de ajutor. |
| | Setări autoplay | "Setări autoplay" se află în meniul "Setări". De acolo jucătorul poate defini condițiile modului Autoplay. |

| | | |
|---|---|---|
| | Setările jocului | "Setările jocului" se află în meniul "Setări". De acolo jucătorul poate activa/dezactiva "Modul mâna stânga" (doar pentru dispozitivele mobile) și "Muzică ambientală". |
| | Istoric jocuri | La apăsarea acestui buton, se va deschide o fereastră cu informații detaliate despre jocurile anterioare. Aceasta îi permite jucătorului să își verifice istoricul jocurilor pentru o perioadă de până la 30 de zile anterioare, să vadă modificările soldului după fiecare tranzacție, precum și sumele pariate și câștigate, să vadă ora exactă a pariurilor în ordine cronologică și rezultatul vizual al fiecăruia dintre aceste pariuri. |
| RON 0.20 | Valoarea pariu | Suma afișată pe fiecare buton "valoare pariu" reprezintă suma totală pentru toate liniile de pariu active în acest moment. Când este activat, valori diferite sunt afișate pe el, iar jucătorul poate alege. |
| | Autoplay | Când butonul “Autoplay” este activat, jocul intră în modul Autoplay. |
| | Stop Auto | Când butonul “Stop Auto” este activat, modul de joc “Autoplay” se oprește. Butonul este activ doar atunci când jocul este în modul Autoplay. |
| | Joc Rapid | Acest buton reglează viteza de oprire a rolelor. Jocul acceptă 3 niveluri diferite de viteză de oprire. |
| | Controlul sunetului | La activarea butonului, sunetul jocului este pornit/oprit, în funcție de starea sa anterioară. |
| | Muzică ambientală | La activarea butonului, muzica ambientală a jocului va fi pornită/oprită, în funcție de starea sa anterioară. |

| | | |
|---|---|---|
| | Controlul dimensiunii ecranului | La activarea butonului, ecranul fie se extinde, fie își reduce dimensiunea, în funcție de starea sa curentă. Acest buton este activat doar în varianta desktop. |
| | Meniu | Dând clic pe butonul "Meniu", jucătorul deschide meniul "Setări". |
| | Închide | Când este activat, acest buton readuce jucătorul la ecranul principal. |
| | Ieşire | Prin activarea acestui buton, jucătorul iese din joc. Butonul este inactiv atunci când rolele se rotesc, când jucătorul a câștigat și are opțiunea de a paria, în modul Pariere, și în timpul Rotirilor Gratuite și/sau a altor Funcții de Joc (dacă acestea sunt prezente în joc). Dacă o sumă este câștigată, atunci când se activează butonul, suma câștigată se adaugă la soldul jucătorului și jocul se închide. Jucătorul nu poate juca mai departe această ultimă sumă câștigată. |

În partea de jos a ecranului jocului, jucătorul poate vizualiza și numărul jocului și ceasul.

Toate valorile din tabelul de mai sus au doar caracter ilustrativ.
Dacă jucătorul utilizează un computer desktop sau laptop, apăsând tasta "Spațiu” pe tastatură poate determina pornirea sau oprirea rotirii rolelor, în funcție de starea actuală a jocului. De asemenea, mai poate și opri animația sumei în creștere, dacă aceasta este activă.

## Cumpărați Bonusul

Când butonul "Cumpărați Bonusul" este activat, jucătorul are posibilitatea de a cumpăra Rotiri Gratuite și/sau alte Funcții de Joc (dacă acestea sunt prezente în joc). Odată ce această acțiune este finalizată, rolele încep să se rotească și, în același timp, butonul se schimbă în "Activ". Butonul este inactiv atunci când rolele se rotesc, în timpul Rotirilor Gratuite, și este posibil să nu fie disponibil pentru fiecare opțiune de pariu.

# Reguli

- Castigurile sunt afisate în Tabel de plată.
- În cazul unor combinații câștigătoare multiple pe aceeași linie, este plătită combinația care aduce un profit mai mare pentru jucător.
- Se plătesc doar cele mai mari câștiguri Scatter.
- Premiile Scatter sunt independente de premiile pentru liniile de plată și sunt, de asemenea, adăugate la suma totală plătită.
- Câștigurile sunt plătite după întinderea simbolurilor Wild.
- Se adaugă câștiguri simultane pe diferite linii de câștig.
- Defecțiunile anulează toate câștigurile și pariurile.
- Pariu Min./Max: Configurable per Operator

# Bonusuri

- CUMPĂRAȚI BONUSUL

Funcția de Cumpărați Bonusul îi permite jucătorului să cumpere simboluri Wild Extensibile la următoarele prețuri:
- 1 simbol Wild extensibil pe rola 2, 3 sau 4 la prețul de 4,5x pariul total.
- 2 simboluri Wild extensibile pe rola 2, 3 sau 4 la prețul de 15x pariul total.
- 3 simboluri Wild extensibile pe rola 2, 3 și 4 la prețul de 71,5x pariul total.

- CÂȘTIGURI GARANTATE

Funcția Câștiguri Garantate asigură că jucătorul va avea cel puțin 1 linie câștigătoare atâta timp cât funcția este activă.
- Dacă se selectează Câștiguri Garantate și se cumpără 1 Wild Extensibil, simbolul Wild va apărea pe rola 2, 3 sau 4 și se va forma cel puțin 1 linie câștigătoare garantată. Costul crește la 12x pariul total.
- Dacă se selectează Câștiguri Garantate și se cumpără 2 simboluri Wild Extensibile, simbolurile Wild vor apărea pe rolele 2, 3 sau 4 și se va forma cel puțin 1 linie de câștig. Costul crește la 25x pariul total.
Ambele funcții vor rămâne active până ce le va opri jucătorul. Suma pariului va fi egală cu prețul funcției. În timpul jocului Cumpărați Bonusul, anumite combinații de Scatter nu pot apărea. Rolele Wild garantate împiedică aterizarea Scatter în cantitățile

necesare, astfel că plățile Scatter (x5, x4) sunt disponibile doar în jocul de bază. Aceste recompense nu pot fi obținute când se utilizează funcțiile Cumpărați Bonusul.

## Mod Învârtire Bonus

- În timpul jocului de bază, jucătorului îi pot fi oferite un anumit număr de învârtiri bonus din partea operatorului în mod obișnuit (apăsând butonul pariere nu este luat nimic din soldul jucătorului).
- Valoarea pariului și numărul de linii din Modul bonus învârtire sunt predeterminate și nu pot fi modificate de jucător.
- În timpul Modului Învârtire Bonus nu poate fi activată funcția Jackpot Cards și nu există nicio contribuție la nivelurile jocului.

## Funcția Jackpot Cards

Jackpot Cards este o funcție care se activează aleatoriu și este disponibilă când se joacă orice joc care o conține.
Jackpot Cards este o funcție de joc cu patru niveluri. Fiecare nivel este ilustrat printr–o culoare de cărți de joc:

- TREFLĂ - Nivelul 1 (cea mai joasă valoare);
- CARO - Nivelul 2;
- CUPĂ - Nivelul 3;
- PICĂ - Nivelul 4 și cel mai înalt.

Fiecare valoare și valută pentru un nivel în Jackpot Cards este afișată pe partea dreaptă a simbolului de carte care îi corespunde.
Contribuția la fiecare nivel este calculată în baza unui procent din pariul jucătorului. Nu se deduce nicio sumă din pariul jucătorului.

- DECLANȘARE

Funcția Jackpot Cards poate fi activat aleatoriu după încheierea unui singur joc și după ce au fost colectate toate câștigurile rezultate, dacă este cazul. Când Jackpot Cards este declanșat, jucătorului i se garantează în mod automat unul dintre nivelurile funcției.
Jackpot Cards se joacă peste jocul de bază și nu închide jocul de bază. Funcția de Joc

Automat se oprește automat după activarea rundei Jackpot Cards. După finalizarea acesteia, jocul care se juca înainte de activarea funcției Jackpot Cards este reluat.

- REGULI ȘI COMENZI

Odată declanșat, jucătorul este dus în funcția jocului Jackpot Cards, unde este afișat un cadrul de selecție format din 12 cărți cu fața în jos. Jucătorul selectează niște cărți pe ecran până ce se vor afișa 3 cărți cu simboluri identice. Nivelul Jackpot Cards acordat este cel care corespunde simbolului afișat. Suma câștigătoare va corespunde sumei acumulate în momentul dezvăluirii ultimului simbol pereche și va fi adăugată automat la soldul jucătorului.
Suma câștigată în runda Jackpot Cards nu poate fi utilizată în runda Gamble.
Jucătorul are o șansă aleatorie de a câștiga orice nivel al funcției cu un pariu de calificare, de fiecare dată când intră în Jackpot Cards.
Pariuri de calificare: Configurable per Operator

- CONEXIUNE LA INTERNET LENTĂ ȘI DECONECTARE

O conexiune la Internet lentă ar putea provoca o întârziere și arăta valori acordate vechi.
Funcția Jackpot Cards susține recuperarea în caz de deconectare.

- CÂȘTIGĂTORI

Dacă este acordat oricare dintre câștigurile Jackpot Cards, toți jucătorii care joacă funcția vor fi notificați pe ecran cu privire la petrecerea evenimentului.

# Funcția Cash Bomb

Cash Bomb este o funcție asociată cu Jackpot Cards. Când se câștigă un nivel Jackpot Cards (treflă, caro, cupă sau pică), jucătorii au șansa de a câștiga bani în plus din Cash Bomb. Cash Bomb are o singură suită.

Contribuțiile la Cash Bomb se calculează pe baza unui procent din pariul jucătorului. Nu se deduce nicio sumă din pariul jucătorului.

**Declanșare:**

Cash Bomb se activează atunci când se câștigă un nivel Jackpot Cards **și** culoarea acestuia corespunde cu culoarea Cash Bomb selectată.
Dacă nu există nicio potrivire, Cash Bomb rămâne activă pentru următorul câștig eligibil din Jackpot Cards.

**Reguli și comenzi:**

- Când este activată, premiul Cash Bomb este împărțit între jucătorii eligibili și activi, selectați aleatoriu.
- Numărul câștigătorilor și sumele câștigate sunt stabilite în setările sistemului.
- Fiecare jucător selectat primește un procent din premiul total.
- Câștigătorul Jackpot Cards poate primi o parte din câștig.
- Cash Bomb are o oră de începere și una de încheiere.
- Cash Bomb apare sub forma unei pictograme dinamită plutitoare, cu suma premiului actual.
- Poate fi mutată liber pe ecranul jocului pentru mai multă comoditate.
- Doar jocurile cu pictograma Cash Bomb pot câștiga o parte din premiu.
- Suma câștigată în funcția Cash Bomb nu poate fi utilizată în modul Gamble.
- Pariu minim de calificare: Configurable per Operator

**Câștigători:**

Dacă Cash Bomb explodează, jucătorii activi selectați aleatoriu din grupul de participanți eligibili vor primi o parte din fondul de premii. Vor vedea o animație cu explozia unei bombe, împreună cu monede care se mută de la bombă în soldul lor. Jucătorii care erau eligibili, dar nu au fost selectați, vor vedea o animație diferită, fără explozie sau actualizarea soldului.

Jucătorul poate face clic pe pictograma Cash Bomb pentru a vedea toți câștigătorii și fondul de premii pentru bomba actuală.Jucătorul poate vedea și bombele anterioare, inclusiv informații despre câștigători și fondurile de premii.

# Întreruperi ale Jocului

- Recuperarea Completă a Jocului

În cazul în care jocul este întrerupt din cauza pierderii unei conexiuni, la următoarea accesare a jocului de către jucător, jocul neterminat va fi automat reluat cu setările avute în momentul imediat de dinaintea întreruperii.

- Anularea jocului

În cazul în care jocul a fost anulat din cauze independente de jucător, momentul anulării este considerat finalul jocului. Orice sume acumulate vor fi returnate automat jucătorului.

## Joc Responsabil

- Instrucțiuni pentru folosirea funcției de autoplay

Atunci când este apăsat butonul "Autoplay”, jocul intră în modul automat pentru un număr limitat de rotiri. În timpul funcției de Autoplay, numărul de rotiri rămase va descrește în interiorul butonului "Stop auto” și, odată atinsă valoarea zero, funcția de Autoplay se va încheia automat. Jucătorul poate, în orice moment, să dezactiveze funcția de Autoplay apăsând butonul "Stop auto”.

## Procentul de Plată a Jucătorului

Câștigul mediu pentru jucător în acest joc este 94.26%.

40 Alebrijes Eternal v: 1.0.0.r

# Slot Video Panda's Gold

## Introducere

Slotul video Panda's Gold este un joc cu 5 role și 40 linii fixed. Slotul este format din 11 simboluri - dintre care 1 este Expanding Wild, iar 2 sunt Scatter. Toate combinațiile câștigătoare sunt plătite de la stânga la dreapta, cu excepția simbolului Scatter.

## Cum să Pariați

- Miza se plasează apăsând butonul "Start”, sau oricare dintre Butoanele pentru miză.
- Prin intermediul butonului "Meniu", jucătorul accesează un ecran în care poate deschide tabelul de plăți și pagina de ajutor.

## Funcție Gamble

În cazul unui câștig, jucătorului îi este dată posibilitatea de a accesa runda Gamble prin apăsarea butonului “Gamble”.
Funcția Gamble se activează când ecranul Gamble este deschis și cartea din mijlocul ecranului este cu fața în jos și se aprinde intermitent în roșu și negru. Eticheta “Încercări Gamble Rămase” arată numărul de încercări pe care jucătorul le are pentru acest joc. Eticheta “Sumă Gamble” arată suma pe care jucătorul ar dori să o dubleze în jocul Gamble. Eticheta “Gamble Pentru Câştig” arată suma pe care un jucător o poate câștiga dacă ghicește culoarea cărții. Există două butoane de selectat: “Roşu” și “Negru”. Când se selectează "Negru " sau "Roşu", cartea se mută în sus pe ecran și este păstrată ca istoric. Ultimele cinci cărți din sesiunea jucătorului sunt păstrate în secțiunea Istoric.
Dacă jucătorul a ghicit culoarea cărții, o carte nouă apare în mijlocul ecranului, cu fața în jos și se aprinde intermitent în roșu și negru. Acest proces continuă până când jucătorul ghicește greșit. Ordinea cărților este aleatorie și jucătorul nu poate prezice culoarea următoarei cărți pe baza rezultatelor anterioare. Suma din câmpul “Sumă Gamble” este afișată în câmpul “Câştig”. Dacă jucătorul dorește să încheie jocul “Gamble”, activează butonul “Colectează”. Ecranul se închide și suma din câmpul “Câştig” este transferată în câmpul “Balanţă”.
Dacă jucătorul nu ghicește culoarea cărții, jocul Gamble se termină, iar jucătorul

pierde suma. Ecranul se închide. Suma din câmpul “Câştig” este pierdută, și nu se adaugă la Balanţă.
Suma maximă câștigată care poate fi adusă în runda Gamble este menționată în Tabelul de plată.
Numărul de încercări Gamble este predefinit și configurat pentru fiecare joc. Numărul maxim de încercări poate varia între 1 și 5, în funcție de setările aplicate pentru fiecare joc.

## Comenzi Joc

Următoarele câmpuri apar pe ecranul slotului:

- “Balanţă" – acest câmp afișează soldul jucătorului;
- “Câştig” – acest câmp afișează suma totală câștigată din linii, la o rotație a rolelor. Dacă este activat butonul "Colectează” în timp ce este activă animația pentru sumă în creștere, animația se oprește și se afișează suma câștigată pentru această rotire a rolelor;
- Câmp Linie de Plată – acest câmp este situat sub role. Indică numărul liniei și suma câștigată de jucător din această combinație.

Următoarele butoane apar pe ecranul slotului:

| Buton | Nume | Descriere |
|---|---|---|
| | Pariu | Când este activat butonul "Pariu”, se plasează un pariu. Dacă a fost câștigată o sumă mai devreme, aceasta este adăugată automat la soldul jucătorului. |
| | Stop Toate | Când butonul “Stop Toate” este activat, toate rolele se opresc în celași timp și butonul se schimbă în “Start” (în cazul în care nu există nicio combinație câștigătoare), și “Colectează” (în cazul în care există o combinație câștigătoare). După activarea butoanelor "Start” și "Pariu”, rolele încep să se rotească, iar butonul "Pariu” se transformă în "Stop Toate”. |

| | | |
|---|---|---|
| | Colectează | La activarea butonului “Colectează” animația câștigurilor în creștere se oprește și în câmpul “Câștig” întreaga sumă câștigată este afișată, iar butonul primește statutul de “Pariu”. |
| | Start | La activarea butonului “Start”, rolele incep rotirea. Jucătorul poate ține apăsat butonul pentru a activa funcția de Rotire Turbo, care mărește viteza de rotire a rolelor. Dacă a fost câștigată o sumă mai devreme, butonul "Pornire" este înlocuit cu butonul "Încasare". |
| | Încasare Câștig | După activarea butonului "Încasare Câștig”, întreaga sumă câștigată este transferată din câmpul "Câștig” în câmpul "Sold”. |
| | Gamble | Atunci când este activat, deschide ecranul Gamble. |
| | Opțiuni de pariere | La deschidere, jucătorul poate alege dintre diferite opțiuni de pariere. Valoarea opțiunilor de pariere selectate în prezent este afișată aici. |
| | Tabel de plată | Butonul “Tabel de plată” este situat în interiorul meniului “Setări”. Atunci când este activat, acest buton deschide regulile acestui joc. |
| | Ajutor | “Ajutor”este localizat în interiorul meniului “Setări”. Atunci când este activat, acest buton deschide fișierul de ajutor. |
| | Setări autoplay | "Setări autoplay" se află în meniul "Setări". De acolo jucătorul poate defini condițiile modului Autoplay. |

| | | |
|---|---|---|
| | Setările jocului | "Setările jocului" se află în meniul "Setări". De acolo jucătorul poate activa/dezactiva "Modul mâna stânga" (doar pentru dispozitivele mobile) și "Muzică ambientală". |
| | Istoric jocuri | La apăsarea acestui buton, se va deschide o fereastră cu informații detaliate despre jocurile anterioare. Aceasta îi permite jucătorului să își verifice istoricul jocurilor pentru o perioadă de până la 30 de zile anterioare, să vadă modificările soldului după fiecare tranzacție, precum și sumele pariate și câștigate, să vadă ora exactă a pariurilor în ordine cronologică și rezultatul vizual al fiecăruia dintre aceste pariuri. |
| RON 0.20 | Valoarea pariu | Suma afișată pe fiecare buton "valoare pariu" reprezintă suma totală pentru toate liniile de pariu active în acest moment. Când este activat, valori diferite sunt afișate pe el, iar jucătorul poate alege. |
| | Autoplay | Când butonul “Autoplay” este activat, jocul intră în modul Autoplay. |
| | Stop Auto | Când butonul “Stop Auto” este activat, modul de joc “Autoplay” se oprește. Butonul este activ doar atunci când jocul este în modul Autoplay. |
| | Joc Rapid | Acest buton reglează viteza de oprire a rolelor. Jocul acceptă 3 niveluri diferite de viteză de oprire. |
| | Controlul sunetului | La activarea butonului, sunetul jocului este pornit/oprit, în funcție de starea sa anterioară. |
| | Muzică ambientală | La activarea butonului, muzica ambientală a jocului va fi pornită/oprită, în funcție de starea sa anterioară. |

| | | |
|---|---|---|
| | Controlul dimensiunii ecranului | La activarea butonului, ecranul fie se extinde, fie își reduce dimensiunea, în funcție de starea sa curentă. Acest buton este activat doar în varianta desktop. |
| | Meniu | Dând clic pe butonul "Meniu", jucătorul deschide meniul "Setări". |
| | Închide | Când este activat, acest buton readuce jucătorul la ecranul principal. |
| | Ieşire | Prin activarea acestui buton, jucătorul iese din joc. Butonul este inactiv atunci când rolele se rotesc, când jucătorul a câștigat și are opțiunea de a paria, în modul Pariere, și în timpul Rotirilor Gratuite și/sau a altor Funcții de Joc (dacă acestea sunt prezente în joc). Dacă o sumă este câștigată, atunci când se activează butonul, suma câștigată se adaugă la soldul jucătorului și jocul se închide. Jucătorul nu poate juca mai departe această ultimă sumă câștigată. |

În partea de jos a ecranului jocului, jucătorul poate vizualiza și numărul jocului și ceasul.

Toate valorile din tabelul de mai sus au doar caracter ilustrativ.
Dacă jucătorul utilizează un computer desktop sau laptop, apăsând tasta "Spațiu” pe tastatură poate determina pornirea sau oprirea rotirii rolelor, în funcție de starea actuală a jocului. De asemenea, mai poate și opri animația sumei în creștere, dacă aceasta este activă.

## Cumpărați Bonusul

Când butonul "Cumpărați Bonusul" este activat, jucătorul are posibilitatea de a cumpăra Rotiri Gratuite și/sau alte Funcții de Joc (dacă acestea sunt prezente în joc). Odată ce această acțiune este finalizată, rolele încep să se rotească și, în același timp, butonul se schimbă în "Activ". Butonul este inactiv atunci când rolele se rotesc, în timpul Rotirilor Gratuite, și este posibil să nu fie disponibil pentru fiecare opțiune de pariu.

# Reguli

- Castigurile sunt afisate în Tabel de plată.
- Premiile Scatter sunt independente de premiile pentru liniile de plată și sunt, de asemenea, adăugate la suma totală plătită.
- Câștigurile sunt plătite după întinderea simbolurilor Wild.
- Se adaugă câștiguri simultane pe diferite linii de câștig.
- Defecțiunile anulează toate câștigurile și pariurile.
- Pariu Min./Max: Configurable per Operator

# Bonusuri

- CUMPĂRAȚI BONUSUL

Funcția de Cumpărați Bonusul îi permite jucătorului să cumpere simboluri Wild Extensibile la următoarele prețuri:
- 1 simbol Wild extensibil pe rola 2, 3 sau 4 la prețul de 5x pariul total.
- 2 simboluri Wild extensibile pe rola 2, 3 sau 4 la prețul de 15x pariul total.
- 3 simboluri Wild extensibile pe rola 2, 3 și 4 la prețul de 70x pariul total.

- CÂȘTIGURI GARANTATE

Funcția Câștiguri Garantate asigură că jucătorul va avea cel puțin 1 linie câștigătoare atâta timp cât funcția este activă.
- Dacă se selectează Câștiguri Garantate și se cumpără 1 Wild Extensibil, simbolul Wild va apărea pe rola 2, 3 sau 4 și se va forma cel puțin 1 linie câștigătoare garantată. Costul crește la 12x pariul total.
- Dacă se selectează Câștiguri Garantate și se cumpără 2 simboluri Wild Extensibile, simbolurile Wild vor apărea pe rolele 2, 3 sau 4 și se va forma cel puțin 1 linie de câștig. Costul crește la 25x pariul total.
Ambele funcții vor rămâne active până ce le va opri jucătorul. Suma pariului va fi egală cu prețul funcției. În timpul jocului Cumpărați Bonusul, anumite combinații de Scatter nu pot apărea. Rolele Wild garantate împiedică aterizarea Scatter în cantitățile necesare, astfel că plățile Scatter (x5, x4) sunt disponibile doar în jocul de bază. Aceste recompense nu pot fi obținute când se utilizează funcțiile Cumpărați Bonusul.

## Mod Învârtire Bonus

- În timpul jocului de bază, jucătorului îi pot fi oferite un anumit număr de învârtiri bonus din partea operatorului în mod obișnuit (apăsând butonul pariere nu este luat nimic din soldul jucătorului).
- Valoarea pariului și numărul de linii din Modul bonus învârtire sunt predeterminate și nu pot fi modificate de jucător.
- În timpul Modului Învârtire Bonus nu poate fi activată funcția Jackpot Cards și nu există nicio contribuție la nivelurile jocului.

## Funcția Jackpot Cards

Jackpot Cards este o funcție care se activează aleatoriu și este disponibilă când se joacă orice joc care o conține.
Jackpot Cards este o funcție de joc cu patru niveluri. Fiecare nivel este ilustrat printr–o culoare de cărți de joc:

- TREFLĂ - Nivelul 1 (cea mai joasă valoare);
- CARO - Nivelul 2;
- CUPĂ - Nivelul 3;
- PICĂ - Nivelul 4 și cel mai înalt.

Fiecare valoare și valută pentru un nivel în Jackpot Cards este afișată pe partea dreaptă a simbolului de carte care îi corespunde.
Contribuția la fiecare nivel este calculată în baza unui procent din pariul jucătorului. Nu se deduce nicio sumă din pariul jucătorului.

- DECLANȘARE

Funcția Jackpot Cards poate fi activat aleatoriu după încheierea unui singur joc și după ce au fost colectate toate câștigurile rezultate, dacă este cazul. Când Jackpot Cards este declanșat, jucătorului i se garantează în mod automat unul dintre nivelurile funcției.
Jackpot Cards se joacă peste jocul de bază și nu închide jocul de bază. Funcția de Joc Automat se oprește automat după activarea rundei Jackpot Cards. După finalizarea acesteia, jocul care se juca înainte de activarea funcției Jackpot Cards este reluat.

- REGULI ȘI COMENZI

Odată declanșat, jucătorul este dus în funcția jocului Jackpot Cards, unde este afișat un cadrul de selecție format din 12 cărți cu fața în jos. Jucătorul selectează niște cărți pe ecran până ce se vor afișa 3 cărți cu simboluri identice. Nivelul Jackpot Cards acordat este cel care corespunde simbolului afișat. Suma câștigătoare va corespunde sumei acumulate în momentul dezvăluirii ultimului simbol pereche și va fi adăugată automat la soldul jucătorului.
Suma câștigată în runda Jackpot Cards nu poate fi utilizată în runda Gamble.
Jucătorul are o șansă aleatorie de a câștiga orice nivel al funcției cu un pariu de calificare, de fiecare dată când intră în Jackpot Cards.
Pariuri de calificare: Configurable per Operator

- CONEXIUNE LA INTERNET LENTĂ ȘI DECONECTARE

O conexiune la Internet lentă ar putea provoca o întârziere și arăta valori acordate vechi.
Funcția Jackpot Cards susține recuperarea în caz de deconectare.

- CÂȘTIGĂTORI

Dacă este acordat oricare dintre câștigurile Jackpot Cards, toți jucătorii care joacă funcția vor fi notificați pe ecran cu privire la petrecerea evenimentului.

# Funcția Cash Bomb

Cash Bomb este o funcție asociată cu Jackpot Cards. Când se câștigă un nivel Jackpot Cards (treflă, caro, cupă sau pică), jucătorii au șansa de a câștiga bani în plus din Cash Bomb. Cash Bomb are o singură suită.

Contribuțiile la Cash Bomb se calculează pe baza unui procent din pariul jucătorului. Nu se deduce nicio sumă din pariul jucătorului.

**Declanșare:**

Cash Bomb se activează atunci când se câștigă un nivel Jackpot Cards **și** culoarea acestuia corespunde cu culoarea Cash Bomb selectată.
Dacă nu există nicio potrivire, Cash Bomb rămâne activă pentru următorul câștig eligibil din Jackpot Cards.

**Reguli și comenzi:**

- Când este activată, premiul Cash Bomb este împărțit între jucătorii eligibili și activi, selectați aleatoriu.
- Numărul câștigătorilor și sumele câștigate sunt stabilite în setările sistemului.
- Fiecare jucător selectat primește un procent din premiul total.
- Câștigătorul Jackpot Cards poate primi o parte din câștig.
- Cash Bomb are o oră de începere și una de încheiere.
- Cash Bomb apare sub forma unei pictograme dinamită plutitoare, cu suma premiului actual.
- Poate fi mutată liber pe ecranul jocului pentru mai multă comoditate.
- Doar jocurile cu pictograma Cash Bomb pot câștiga o parte din premiu.
- Suma câștigată în funcția Cash Bomb nu poate fi utilizată în modul Gamble.
- Pariu minim de calificare: Configurable per Operator

**Câștigători:**

Dacă Cash Bomb explodează, jucătorii activi selectați aleatoriu din grupul de participanți eligibili vor primi o parte din fondul de premii. Vor vedea o animație cu explozia unei bombe, împreună cu monede care se mută de la bombă în soldul lor. Jucătorii care erau eligibili, dar nu au fost selectați, vor vedea o animație diferită, fără explozie sau actualizarea soldului.

Jucătorul poate face clic pe pictograma Cash Bomb pentru a vedea toți câștigătorii și fondul de premii pentru bomba actuală.Jucătorul poate vedea și bombele anterioare, inclusiv informații despre câștigători și fondurile de premii.

# Întreruperi ale Jocului

- Recuperarea Completă a Jocului

În cazul în care jocul este întrerupt din cauza pierderii unei conexiuni, la următoarea accesare a jocului de către jucător, jocul neterminat va fi automat reluat cu setările avute în momentul imediat de dinaintea întreruperii.

- Anularea jocului

În cazul în care jocul a fost anulat din cauze independente de jucător, momentul anulării este considerat finalul jocului. Orice sume acumulate vor fi returnate automat jucătorului.

## Joc Responsabil

- Instrucțiuni pentru folosirea funcției de autoplay

Atunci când este apăsat butonul "Autoplay”, jocul intră în modul automat pentru un număr limitat de rotiri. În timpul funcției de Autoplay, numărul de rotiri rămase va descrește în interiorul butonului "Stop auto” și, odată atinsă valoarea zero, funcția de Autoplay se va încheia automat. Jucătorul poate, în orice moment, să dezactiveze funcția de Autoplay apăsând butonul "Stop auto”.

## Procentul de Plată a Jucătorului

Câștigul mediu pentru jucător în acest joc este 94.25%.

Panda's Gold v: 1.0.0.r

# Slot Video Mystic Tiger

## Introducere

Slotul video Mystic Tiger este un joc cu 5 role și 10 linii fixed. Slotul este format din 11 simboluri - dintre care 1 este Expanding Wild, iar 2 sunt Scatter. Toate combinațiile câștigătoare sunt plătite de la stânga la dreapta, cu excepția simbolului Scatter.

## Cum să Pariați

- Miza se plasează apăsând butonul "Start”, sau oricare dintre Butoanele pentru miză.
- Prin intermediul butonului "Meniu", jucătorul accesează un ecran în care poate deschide tabelul de plăți și pagina de ajutor.

## Funcție Gamble

În cazul unui câștig, jucătorului îi este dată posibilitatea de a accesa runda Gamble prin apăsarea butonului “Gamble”.
Funcția Gamble se activează când ecranul Gamble este deschis și cartea din mijlocul ecranului este cu fața în jos și se aprinde intermitent în roșu și negru. Eticheta “Încercări Gamble Rămase” arată numărul de încercări pe care jucătorul le are pentru acest joc. Eticheta “Sumă Gamble” arată suma pe care jucătorul ar dori să o dubleze în jocul Gamble. Eticheta “Gamble Pentru Câştig” arată suma pe care un jucător o poate câștiga dacă ghicește culoarea cărții. Există două butoane de selectat: “Roşu” și “Negru”. Când se selectează "Negru " sau "Roşu", cartea se mută în sus pe ecran și este păstrată ca istoric. Ultimele cinci cărți din sesiunea jucătorului sunt păstrate în secțiunea Istoric.
Dacă jucătorul a ghicit culoarea cărții, o carte nouă apare în mijlocul ecranului, cu fața în jos și se aprinde intermitent în roșu și negru. Acest proces continuă până când jucătorul ghicește greșit. Ordinea cărților este aleatorie și jucătorul nu poate prezice culoarea următoarei cărți pe baza rezultatelor anterioare. Suma din câmpul “Sumă Gamble” este afișată în câmpul “Câştig”. Dacă jucătorul dorește să încheie jocul “Gamble”, activează butonul “Colectează”. Ecranul se închide și suma din câmpul “Câştig” este transferată în câmpul “Balanţă”.
Dacă jucătorul nu ghicește culoarea cărții, jocul Gamble se termină, iar jucătorul

pierde suma. Ecranul se închide. Suma din câmpul “Câştig” este pierdută, și nu se adaugă la Balanţă.
Suma maximă câștigată care poate fi adusă în runda Gamble este menționată în Tabelul de plată.
Numărul de încercări Gamble este predefinit și configurat pentru fiecare joc. Numărul maxim de încercări poate varia între 1 și 5, în funcție de setările aplicate pentru fiecare joc.

## Comenzi Joc

Următoarele câmpuri apar pe ecranul slotului:

- “Balanţă" – acest câmp afișează soldul jucătorului;
- “Câştig” – acest câmp afișează suma totală câștigată din linii, la o rotație a rolelor. Dacă este activat butonul "Colectează” în timp ce este activă animația pentru sumă în creștere, animația se oprește și se afișează suma câștigată pentru această rotire a rolelor;
- Câmp Linie de Plată – acest câmp este situat sub role. Indică numărul liniei și suma câștigată de jucător din această combinație.

Următoarele butoane apar pe ecranul slotului:

| Buton | Nume | Descriere |
|---|---|---|
| | Pariu | Când este activat butonul "Pariu”, se plasează un pariu. Dacă a fost câștigată o sumă mai devreme, aceasta este adăugată automat la soldul jucătorului. |
| | Stop Toate | Când butonul “Stop Toate” este activat, toate rolele se opresc în celași timp și butonul se schimbă în “Start” (în cazul în care nu există nicio combinație câștigătoare), și “Colectează” (în cazul în care există o combinație câștigătoare). După activarea butoanelor "Start” și "Pariu”, rolele încep să se rotească, iar butonul "Pariu” se transformă în "Stop Toate”. |

| | | |
|---|---|---|
| | Colectează | La activarea butonului “Colectează” animația câștigurilor în creștere se oprește și în câmpul “Câștig” întreaga sumă câștigată este afișată, iar butonul primește statutul de “Pariu”. |
| | Start | La activarea butonului “Start”, rolele incep rotirea. Jucătorul poate ține apăsat butonul pentru a activa funcția de Rotire Turbo, care mărește viteza de rotire a rolelor. Dacă a fost câștigată o sumă mai devreme, butonul "Pornire" este înlocuit cu butonul "Încasare". |
| | Încasare Câștig | După activarea butonului "Încasare Câștig”, întreaga sumă câștigată este transferată din câmpul "Câștig” în câmpul "Sold”. |
| | Gamble | Atunci când este activat, deschide ecranul Gamble. |
| | Opțiuni de pariere | La deschidere, jucătorul poate alege dintre diferite opțiuni de pariere. Valoarea opțiunilor de pariere selectate în prezent este afișată aici. |
| | Tabel de plată | Butonul “Tabel de plată” este situat în interiorul meniului “Setări”. Atunci când este activat, acest buton deschide regulile acestui joc. |
| | Ajutor | “Ajutor”este localizat în interiorul meniului “Setări”. Atunci când este activat, acest buton deschide fișierul de ajutor. |
| | Setări autoplay | "Setări autoplay" se află în meniul "Setări". De acolo jucătorul poate defini condițiile modului Autoplay. |

| | | |
|---|---|---|
| | Setările jocului | "Setările jocului" se află în meniul "Setări". De acolo jucătorul poate activa/dezactiva "Modul mâna stânga" (doar pentru dispozitivele mobile) și "Muzică ambientală". |
| | Istoric jocuri | La apăsarea acestui buton, se va deschide o fereastră cu informații detaliate despre jocurile anterioare. Aceasta îi permite jucătorului să își verifice istoricul jocurilor pentru o perioadă de până la 30 de zile anterioare, să vadă modificările soldului după fiecare tranzacție, precum și sumele pariate și câștigate, să vadă ora exactă a pariurilor în ordine cronologică și rezultatul vizual al fiecăruia dintre aceste pariuri. |
| RON 0.20 | Valoarea pariu | Suma afișată pe fiecare buton "valoare pariu" reprezintă suma totală pentru toate liniile de pariu active în acest moment. Când este activat, valori diferite sunt afișate pe el, iar jucătorul poate alege. |
| | Autoplay | Când butonul “Autoplay” este activat, jocul intră în modul Autoplay. |
| | Stop Auto | Când butonul “Stop Auto” este activat, modul de joc “Autoplay” se oprește. Butonul este activ doar atunci când jocul este în modul Autoplay. |
| | Joc Rapid | Acest buton reglează viteza de oprire a rolelor. Jocul acceptă 3 niveluri diferite de viteză de oprire. |
| | Controlul sunetului | La activarea butonului, sunetul jocului este pornit/oprit, în funcție de starea sa anterioară. |
| | Muzică ambientală | La activarea butonului, muzica ambientală a jocului va fi pornită/oprită, în funcție de starea sa anterioară. |

| | | |
|---|---|---|
| | Controlul dimensiunii ecranului | La activarea butonului, ecranul fie se extinde, fie își reduce dimensiunea, în funcție de starea sa curentă. Acest buton este activat doar în varianta desktop. |
| | Meniu | Dând clic pe butonul "Meniu", jucătorul deschide meniul "Setări". |
| | Închide | Când este activat, acest buton readuce jucătorul la ecranul principal. |
| | Ieşire | Prin activarea acestui buton, jucătorul iese din joc. Butonul este inactiv atunci când rolele se rotesc, când jucătorul a câștigat și are opțiunea de a paria, în modul Pariere, și în timpul Rotirilor Gratuite și/sau a altor Funcții de Joc (dacă acestea sunt prezente în joc). Dacă o sumă este câștigată, atunci când se activează butonul, suma câștigată se adaugă la soldul jucătorului și jocul se închide. Jucătorul nu poate juca mai departe această ultimă sumă câștigată. |

În partea de jos a ecranului jocului, jucătorul poate vizualiza și numărul jocului și ceasul.

Toate valorile din tabelul de mai sus au doar caracter ilustrativ.
Dacă jucătorul utilizează un computer desktop sau laptop, apăsând tasta "Spațiu” pe tastatură poate determina pornirea sau oprirea rotirii rolelor, în funcție de starea actuală a jocului. De asemenea, mai poate și opri animația sumei în creștere, dacă aceasta este activă.

## Cumpărați Bonusul

Când butonul "Cumpărați Bonusul" este activat, jucătorul are posibilitatea de a cumpăra Rotiri Gratuite și/sau alte Funcții de Joc (dacă acestea sunt prezente în joc). Odată ce această acțiune este finalizată, rolele încep să se rotească și, în același timp, butonul se schimbă în "Activ". Butonul este inactiv atunci când rolele se rotesc, în timpul Rotirilor Gratuite, și este posibil să nu fie disponibil pentru fiecare opțiune de pariu.

# Reguli

- Castigurile sunt afisate în Tabel de plată.
- În cazul unor combinații câștigătoare multiple pe aceeași linie, este plătită combinația care aduce un profit mai mare pentru jucător.
- Se plătesc doar cele mai mari câștiguri Scatter.
- Premiile Scatter sunt independente de premiile pentru liniile de plată și sunt, de asemenea, adăugate la suma totală plătită.
- Câștigurile sunt plătite după întinderea simbolurilor Wild.
- Se adaugă câștiguri simultane pe diferite linii de câștig.
- Defecțiunile anulează toate câștigurile și pariurile.
- Pariu Min./Max: Configurable per Operator

# Bonusuri

- CUMPĂRAȚI BONUSUL

Funcția de Cumpărați Bonusul îi permite jucătorului să cumpere simboluri Wild Extensibile la următoarele prețuri:
- 1 simbol Wild extensibil pe rola 2, 3 sau 4 la prețul de 4,5x pariul total.
- 2 simboluri Wild extensibile pe rola 2, 3 sau 4 la prețul de 15x pariul total.
- 3 simboluri Wild extensibile pe rola 2, 3 și 4 la prețul de 71,5x pariul total.

- CÂȘTIGURI GARANTATE

Funcția Câștiguri Garantate asigură că jucătorul va avea cel puțin 1 linie câștigătoare atâta timp cât funcția este activă.
- Dacă se selectează Câștiguri Garantate și se cumpără 1 Wild Extensibil, simbolul Wild va apărea pe rola 2, 3 sau 4 și se va forma cel puțin 1 linie câștigătoare garantată. Costul crește la 12x pariul total.
- Dacă se selectează Câștiguri Garantate și se cumpără 2 simboluri Wild Extensibile, simbolurile Wild vor apărea pe rolele 2, 3 sau 4 și se va forma cel puțin 1 linie de câștig. Costul crește la 25x pariul total.
Ambele funcții vor rămâne active până ce le va opri jucătorul. Suma pariului va fi egală cu prețul funcției. În timpul jocului Cumpărați Bonusul, anumite combinații de Scatter nu pot apărea. Rolele Wild garantate împiedică aterizarea Scatter în cantitățile

necesare, astfel că plățile Scatter (x5, x4) sunt disponibile doar în jocul de bază. Aceste recompense nu pot fi obținute când se utilizează funcțiile Cumpărați Bonusul.

## Mod Învârtire Bonus

- În timpul jocului de bază, jucătorului îi pot fi oferite un anumit număr de învârtiri bonus din partea operatorului în mod obișnuit (apăsând butonul pariere nu este luat nimic din soldul jucătorului).
- Valoarea pariului și numărul de linii din Modul bonus învârtire sunt predeterminate și nu pot fi modificate de jucător.
- În timpul Modului Învârtire Bonus nu poate fi activată funcția Jackpot Cards și nu există nicio contribuție la nivelurile jocului.

## Funcția Jackpot Cards

Jackpot Cards este o funcție care se activează aleatoriu și este disponibilă când se joacă orice joc care o conține.
Jackpot Cards este o funcție de joc cu patru niveluri. Fiecare nivel este ilustrat printr–o culoare de cărți de joc:

- TREFLĂ - Nivelul 1 (cea mai joasă valoare);
- CARO - Nivelul 2;
- CUPĂ - Nivelul 3;
- PICĂ - Nivelul 4 și cel mai înalt.

Fiecare valoare și valută pentru un nivel în Jackpot Cards este afișată pe partea dreaptă a simbolului de carte care îi corespunde.
Contribuția la fiecare nivel este calculată în baza unui procent din pariul jucătorului. Nu se deduce nicio sumă din pariul jucătorului.

- DECLANȘARE

Funcția Jackpot Cards poate fi activat aleatoriu după încheierea unui singur joc și după ce au fost colectate toate câștigurile rezultate, dacă este cazul. Când Jackpot Cards este declanșat, jucătorului i se garantează în mod automat unul dintre nivelurile funcției.
Jackpot Cards se joacă peste jocul de bază și nu închide jocul de bază. Funcția de Joc

Automat se oprește automat după activarea rundei Jackpot Cards. După finalizarea acesteia, jocul care se juca înainte de activarea funcției Jackpot Cards este reluat.

- REGULI ȘI COMENZI

Odată declanșat, jucătorul este dus în funcția jocului Jackpot Cards, unde este afișat un cadrul de selecție format din 12 cărți cu fața în jos. Jucătorul selectează niște cărți pe ecran până ce se vor afișa 3 cărți cu simboluri identice. Nivelul Jackpot Cards acordat este cel care corespunde simbolului afișat. Suma câștigătoare va corespunde sumei acumulate în momentul dezvăluirii ultimului simbol pereche și va fi adăugată automat la soldul jucătorului.
Suma câștigată în runda Jackpot Cards nu poate fi utilizată în runda Gamble.
Jucătorul are o șansă aleatorie de a câștiga orice nivel al funcției cu un pariu de calificare, de fiecare dată când intră în Jackpot Cards.
Pariuri de calificare: Configurable per Operator

- CONEXIUNE LA INTERNET LENTĂ ȘI DECONECTARE

O conexiune la Internet lentă ar putea provoca o întârziere și arăta valori acordate vechi.
Funcția Jackpot Cards susține recuperarea în caz de deconectare.

- CÂȘTIGĂTORI

Dacă este acordat oricare dintre câștigurile Jackpot Cards, toți jucătorii care joacă funcția vor fi notificați pe ecran cu privire la petrecerea evenimentului.

# Funcția Cash Bomb

Cash Bomb este o funcție asociată cu Jackpot Cards. Când se câștigă un nivel Jackpot Cards (treflă, caro, cupă sau pică), jucătorii au șansa de a câștiga bani în plus din Cash Bomb. Cash Bomb are o singură suită.

Contribuțiile la Cash Bomb se calculează pe baza unui procent din pariul jucătorului. Nu se deduce nicio sumă din pariul jucătorului.

**Declanșare:**

Cash Bomb se activează atunci când se câștigă un nivel Jackpot Cards **și** culoarea acestuia corespunde cu culoarea Cash Bomb selectată.
Dacă nu există nicio potrivire, Cash Bomb rămâne activă pentru următorul câștig eligibil din Jackpot Cards.

**Reguli și comenzi:**

- Când este activată, premiul Cash Bomb este împărțit între jucătorii eligibili și activi, selectați aleatoriu.
- Numărul câștigătorilor și sumele câștigate sunt stabilite în setările sistemului.
- Fiecare jucător selectat primește un procent din premiul total.
- Câștigătorul Jackpot Cards poate primi o parte din câștig.
- Cash Bomb are o oră de începere și una de încheiere.
- Cash Bomb apare sub forma unei pictograme dinamită plutitoare, cu suma premiului actual.
- Poate fi mutată liber pe ecranul jocului pentru mai multă comoditate.
- Doar jocurile cu pictograma Cash Bomb pot câștiga o parte din premiu.
- Suma câștigată în funcția Cash Bomb nu poate fi utilizată în modul Gamble.
- Pariu minim de calificare: Configurable per Operator

**Câștigători:**

Dacă Cash Bomb explodează, jucătorii activi selectați aleatoriu din grupul de participanți eligibili vor primi o parte din fondul de premii. Vor vedea o animație cu explozia unei bombe, împreună cu monede care se mută de la bombă în soldul lor. Jucătorii care erau eligibili, dar nu au fost selectați, vor vedea o animație diferită, fără explozie sau actualizarea soldului.

Jucătorul poate face clic pe pictograma Cash Bomb pentru a vedea toți câștigătorii și fondul de premii pentru bomba actuală.Jucătorul poate vedea și bombele anterioare, inclusiv informații despre câștigători și fondurile de premii.

# Întreruperi ale Jocului

- Recuperarea Completă a Jocului

În cazul în care jocul este întrerupt din cauza pierderii unei conexiuni, la următoarea accesare a jocului de către jucător, jocul neterminat va fi automat reluat cu setările avute în momentul imediat de dinaintea întreruperii.

- Anularea jocului

În cazul în care jocul a fost anulat din cauze independente de jucător, momentul anulării este considerat finalul jocului. Orice sume acumulate vor fi returnate automat jucătorului.

## Joc Responsabil

- Instrucțiuni pentru folosirea funcției de autoplay

Atunci când este apăsat butonul "Autoplay”, jocul intră în modul automat pentru un număr limitat de rotiri. În timpul funcției de Autoplay, numărul de rotiri rămase va descrește în interiorul butonului "Stop auto” și, odată atinsă valoarea zero, funcția de Autoplay se va încheia automat. Jucătorul poate, în orice moment, să dezactiveze funcția de Autoplay apăsând butonul "Stop auto”.

## Procentul de Plată a Jucătorului

Câștigul mediu pentru jucător în acest joc este 94.32%.

Mystic Tiger v: 1.5.0.r

# Slot Video Great Sparta

## Introducere

Slotul video Great Sparta este un joc cu 5 role și 25 linii fixed. Slotul este format din 12 simboluri - dintre care 1 este Wild, 1 este Scatter, iar 2 sunt simboluri pentru monedă de Argint și de Aur. Toate combinațiile câștigătoare sunt plătite de la stânga la dreapta, cu excepția simbolului Scatter și simboluri monedă de Argint și de Aur.

## Cum să Pariați

- Miza se plasează apăsând butonul "Start”, sau oricare dintre Butoanele pentru miză.
- Prin intermediul butonului "Meniu", jucătorul accesează un ecran în care poate deschide tabelul de plăți și pagina de ajutor.

## Funcție Gamble

În cazul unui câștig, jucătorului îi este dată posibilitatea de a accesa runda Gamble prin apăsarea butonului “Gamble”.
Funcția Gamble se activează când ecranul Gamble este deschis și cartea din mijlocul ecranului este cu fața în jos și se aprinde intermitent în roșu și negru. Eticheta “Încercări Gamble Rămase” arată numărul de încercări pe care jucătorul le are pentru acest joc. Eticheta “Sumă Gamble” arată suma pe care jucătorul ar dori să o dubleze în jocul Gamble. Eticheta “Gamble Pentru Câștig” arată suma pe care un jucător o poate câștiga dacă ghicește culoarea cărții. Există două butoane de selectat: “Roşu” și “Negru”. Când se selectează "Negru " sau "Roşu", cartea se mută în sus pe ecran și este păstrată ca istoric. Ultimele cinci cărți din sesiunea jucătorului sunt păstrate în secțiunea Istoric.
Dacă jucătorul a ghicit culoarea cărții, o carte nouă apare în mijlocul ecranului, cu fața în jos și se aprinde intermitent în roșu și negru. Acest proces continuă până când jucătorul ghicește greșit. Ordinea cărților este aleatorie și jucătorul nu poate prezice culoarea următoarei cărți pe baza rezultatelor anterioare. Suma din câmpul “Sumă Gamble” este afișată în câmpul “Câştig”. Dacă jucătorul dorește să încheie jocul “Gamble”, activează butonul “Colectează”. Ecranul se închide și suma din câmpul “Câştig” este transferată în câmpul “Balanţă”.
Dacă jucătorul nu ghicește culoarea cărții, jocul Gamble se termină, iar jucătorul

pierde suma. Ecranul se închide. Suma din câmpul “Câştig” este pierdută, și nu se adaugă la Balanţă.
Suma maximă câștigată care poate fi adusă în runda Gamble este menționată în Tabelul de plată.
Numărul de încercări Gamble este predefinit și configurat pentru fiecare joc. Numărul maxim de încercări poate varia între 1 și 5, în funcție de setările aplicate pentru fiecare joc.

## Comenzi Joc

Următoarele câmpuri apar pe ecranul slotului:

- “Balanţă" – acest câmp afișează soldul jucătorului;
- “Câştig” – acest câmp afișează suma totală câștigată din linii, la o rotație a rolelor. Dacă este activat butonul "Colectează” în timp ce este activă animația pentru sumă în creștere, animația se oprește și se afișează suma câștigată pentru această rotire a rolelor;
- Câmp Linie de Plată – acest câmp este situat sub role. Indică numărul liniei și suma câștigată de jucător din această combinație.

Următoarele butoane apar pe ecranul slotului:

| Buton | Nume | Descriere |
|---|---|---|
| | Pariu | Când este activat butonul "Pariu”, se plasează un pariu. Dacă a fost câștigată o sumă mai devreme, aceasta este adăugată automat la soldul jucătorului. |
| | Stop Toate | Când butonul “Stop Toate” este activat, toate rolele se opresc în celași timp și butonul se schimbă în “Start” (în cazul în care nu există nicio combinație câștigătoare), și “Colectează” (în cazul în care există o combinație câștigătoare). După activarea butoanelor "Start” și "Pariu”, rolele încep să se rotească, iar butonul "Pariu” se transformă în "Stop Toate”. |

| | | |
|---|---|---|
| | Colectează | La activarea butonului “Colectează” animația câștigurilor în creștere se oprește și în câmpul “Câștig” întreaga sumă câștigată este afișată, iar butonul primește statutul de “Pariu”. |
| | Start | La activarea butonului “Start”, rolele incep rotirea. Jucătorul poate ține apăsat butonul pentru a activa funcția de Rotire Turbo, care mărește viteza de rotire a rolelor. Dacă a fost câștigată o sumă mai devreme, butonul "Pornire" este înlocuit cu butonul "Încasare". |
| | Încasare Câștig | După activarea butonului "Încasare Câștig”, întreaga sumă câștigată este transferată din câmpul "Câștig” în câmpul "Sold”. |
| | Gamble | Atunci când este activat, deschide ecranul Gamble. |
| | Opțiuni de pariere | La deschidere, jucătorul poate alege dintre diferite opțiuni de pariere. Valoarea opțiunilor de pariere selectate în prezent este afișată aici. |
| | Tabel de plată | Butonul “Tabel de plată” este situat în interiorul meniului “Setări”. Atunci când este activat, acest buton deschide regulile acestui joc. |
| | Ajutor | “Ajutor”este localizat în interiorul meniului “Setări”. Atunci când este activat, acest buton deschide fișierul de ajutor. |
| | Setări autoplay | "Setări autoplay" se află în meniul "Setări". De acolo jucătorul poate defini condițiile modului Autoplay. |

| | | |
|---|---|---|
| | Setările jocului | "Setările jocului" se află în meniul "Setări". De acolo jucătorul poate activa/dezactiva "Modul mâna stânga" (doar pentru dispozitivele mobile) și "Muzică ambientală". |
| | Istoric jocuri | La apăsarea acestui buton, se va deschide o fereastră cu informații detaliate despre jocurile anterioare. Aceasta îi permite jucătorului să își verifice istoricul jocurilor pentru o perioadă de până la 30 de zile anterioare, să vadă modificările soldului după fiecare tranzacție, precum și sumele pariate și câștigate, să vadă ora exactă a pariurilor în ordine cronologică și rezultatul vizual al fiecăruia dintre aceste pariuri. |
| RON 0.20 | Valoarea pariu | Suma afișată pe fiecare buton "valoare pariu" reprezintă suma totală pentru toate liniile de pariu active în acest moment. Când este activat, valori diferite sunt afișate pe el, iar jucătorul poate alege. |
| | Autoplay | Când butonul “Autoplay” este activat, jocul intră în modul Autoplay. |
| | Stop Auto | Când butonul “Stop Auto” este activat, modul de joc “Autoplay” se oprește. Butonul este activ doar atunci când jocul este în modul Autoplay. |
| | Joc Rapid | Acest buton reglează viteza de oprire a rolelor. Jocul acceptă 3 niveluri diferite de viteză de oprire. |
| | Controlul sunetului | La activarea butonului, sunetul jocului este pornit/oprit, în funcție de starea sa anterioară. |
| | Muzică ambientală | La activarea butonului, muzica ambientală a jocului va fi pornită/oprită, în funcție de starea sa anterioară. |

| | | |
|---|---|---|
| | Controlul dimensiunii ecranului | La activarea butonului, ecranul fie se extinde, fie își reduce dimensiunea, în funcție de starea sa curentă. Acest buton este activat doar în varianta desktop. |
| | Meniu | Dând clic pe butonul "Meniu", jucătorul deschide meniul "Setări". |
| | Închide | Când este activat, acest buton readuce jucătorul la ecranul principal. |
| | Ieşire | Prin activarea acestui buton, jucătorul iese din joc. Butonul este inactiv atunci când rolele se rotesc, când jucătorul a câștigat și are opțiunea de a paria, în modul Pariere, și în timpul Rotirilor Gratuite și/sau a altor Funcții de Joc (dacă acestea sunt prezente în joc). Dacă o sumă este câștigată, atunci când se activează butonul, suma câștigată se adaugă la soldul jucătorului și jocul se închide. Jucătorul nu poate juca mai departe această ultimă sumă câștigată. |

În partea de jos a ecranului jocului, jucătorul poate vizualiza și numărul jocului și ceasul.

Toate valorile din tabelul de mai sus au doar caracter ilustrativ.
Dacă jucătorul utilizează un computer desktop sau laptop, apăsând tasta "Spațiu” pe tastatură poate determina pornirea sau oprirea rotirii rolelor, în funcție de starea actuală a jocului. De asemenea, mai poate și opri animația sumei în creștere, dacă aceasta este activă.

# Reguli

- Castigurile sunt afisate în Tabel de plată.
- În cazul unor combinații câștigătoare multiple pe aceeași linie, este plătită combinația care aduce un profit mai mare pentru jucător.
- În cazul a două câștiguri diferite, cu un profit egal pe aceeași linie de plată, este plătită combinația mai lungă.

- Se adaugă câștiguri simultane pe diferite linii de câștig.
- Defecțiunile anulează toate câștigurile și pariurile.
- Pariu Min./Max: Configurable per Operator

# Bonusuri

Jocul oferă Rotiri Gratuite și Funcției Premiu Bonus.

- ROTIRI GRATUITE

În cazul unei combinații câștigătoare cu 3 sau mai multe simboluri Scatter jucătorul are ocazia de a juca 6, 9 sau 15 Rotiri Gratuite cu multiplicator x1, x2 sau x3.
Mesajul "Apăsați pe START pentru a activa această funcție" apare pe ecran.
Jucătorul poate porni rotirile dacă face apasă pe zona de mesaj text sau activează butonul "START".
Rolele încep automat să se rotească până când toate Rotirile Gratuite sunt finalizate.
Rotirile Gratuite sunt jucate folosind pariul și numărul de linii declanșatoare.
Funcția Rotiri Gratuite nu poate fi oprită.
Dacă se redeclanșează Rotirile Gratuite, numărul inițial de Rotirile Gratuite se adaugă la numărul actual de Rotirile Gratuite.
În timpul Rotirile Gratuite, dacă nimeriți mai puțin decât totalul de 6 simboluri monedă de Argint și de Aur, toate simbolurile monedă de Argint și de Aur de pe ecran se vor transforma în simboluri Wild.
După ce toate Rotiri Gratuite sunt finalizate, suma totală câștigată în Rotiri Gratuite poate fi jucată în jocul "Gamble" (dacă suma este mai mică sau egală cu cea specificată în ecranul Tabel de plată).
În timpul Rotirilor Gratuite se folosește un set alternativ de role.

- FUNCȚIEI PREMIU BONUS

PREMIUL GRAND este câștigat atunci când se colectează 15 simboluri monedă de Argint și/sau de Aur în timpul jocului de bază, al rotirilor gratuite sau al rotirilor gratuite ale PREMIULUI BONUS.
PREMIUL MAJOR este câștigat atunci când se colectează 8 simboluri monedă de Aur în timpul jocului de bază, al rotirilor gratuite sau al rotirilor gratuite le PREMIULUI BONUS.
PREMIUL MINOR sau PREMIUL MINI pot fi câștigate atunci când apar pe ecran în rotirile gratuite ale PREMIULUI BONUS sau când este câștigat PREMIUL GRAND în timpul jocului de bază sau al rotirilor gratuite.

Smbolurile monedă de Argint și de Aur cu valori în credite sau nume ale nivelurilor PREMIULUI BONUS MINI sau MINOR pot apărea pe ecran în timpul fiecărei rotiri de bază sau gratuite sau misterios în timpul fiecărei rotiri de bază sau gratuite. Valorile creditelor pot fi de la 1 la de 20 de ori miza totală a jocului. Dacă numărul total de simboluri monedă de Argint și de Aur de pe ecran după o rotire de bază sau una gratuită este de la 6 la 14, atunci jucătorul va câștiga 3 rotiri gratuite ale PREMIULUI BONUS. Toate simbolurile monedă de Argint și de Aur din jocul declanșator rămân pe pozițiile lor până la finalul rotirilor gratuite ale PREMIULUI BONUS. Rotirile gratuite ale PREMIULUI BONUS se joacă cu role speciale unde sunt active doar simbolurile monedă de Argint și de Aur. În timpul rotirilor gratuite ale PREMIULUI BONUS, fiecare simbol nou monedă de Argint sau de Aur de pe ecran adaugă o rotire gratuită PREMIU BONUS numărului curent de rotiri gratuite ale PREMIULUI BONUS.
Dacă numărul total de simboluri monedă de Argint și de Aur de pe ecran după un joc de bază, o rotire gratuită sau o rotire gratuită a PREMIULUI BONUS este 15, atunci jucătorul va câștiga PREMIUL GRAND, valoarea creditelor și nivelurile PREMIULUI BONUS de pe simbolurile monedă de Argint și de Aur. Înainte de a începe rotirile gratuite ale PREMIULUI BONUS, dacă numărul de simboluri monedă de Aur de pe ecran este 8 sau mai mare, atunci toate simbolurile monedă de Aur de pe ecran se vor transforma în simboluri monedă de Argint, jucătorul va câștiga imediat nivelul de PREMIU MAJOR și vor începe rotirile gratuite ale PREMIULUI BONUS. 8 sau mai multe simboluri monedă de Aur pe ecran în timpul rotirilor gratuite ale PREMIULUI BONUS acordă imediat nivelul de PREMIU MAJOR. Valorile creditelor și nivelurile PREMIULUI BONUS de pe simbolurile monedă de Argint și de Aur se câștigă doar la finalul rotirilor gratuite ale PREMIULUI BONUS sau dacă s-a câștigat PREMIUL GRAND.
Rotirile gratuite ale PREMIULUI BONUS se termină dacă:

- numărul de rotiri gratuite rămase ale PREMIULUI BONUS este 0;
- s-a câștigat nivelul PREMIUL GRAND.

La finalul rotirilor gratuite ale PREMIULUI BONUS, jucătorul va câștiga suma valorilor creditelor de pe simbolurile monedă de Argint și de Aur și nivelurile PREMIULUI BONUS care apar pe simbolurile monedă de Argint și de Aur. Dacă nivelurile PREMIULUI BONUS de pe simbolurile monedă de Argint și de Aur sunt mai mult de unul, de același tip, acestea se însumează. Rotirile gratuite ale PREMIULUI BONUS se joacă cu aceeași miză ca a jocului care a declanșat rotirile gratuite ale PREMIULUI BONUS.

## Mod Învârtire Bonus

- În timpul jocului de bază, jucătorului îi pot fi oferite un anumit număr de învârtiri bonus din partea operatorului în mod obișnuit (apăsând butonul pariere nu este luat nimic din soldul jucătorului).
- Valoarea pariului și numărul de linii din Modul bonus învârtire sunt predeterminate și nu pot fi modificate de jucător.
- În timpul Modului Învârtire Bonus nu poate fi activată funcția Jackpot Cards și nu există nicio contribuție la nivelurile jocului.

## Funcția Jackpot Cards

Jackpot Cards este o funcție care se activează aleatoriu și este disponibilă când se joacă orice joc care o conține.
Jackpot Cards este o funcție de joc cu patru niveluri. Fiecare nivel este ilustrat printr–o culoare de cărți de joc:

- TREFLĂ - Nivelul 1 (cea mai joasă valoare);
- CARO - Nivelul 2;
- CUPĂ - Nivelul 3;
- PICĂ - Nivelul 4 și cel mai înalt.

Fiecare valoare și valută pentru un nivel în Jackpot Cards este afișată pe partea dreaptă a simbolului de carte care îi corespunde.
Contribuția la fiecare nivel este calculată în baza unui procent din pariul jucătorului. Nu se deduce nicio sumă din pariul jucătorului.

- DECLANȘARE

Funcția Jackpot Cards poate fi activat aleatoriu după încheierea unui singur joc și după ce au fost colectate toate câștigurile rezultate, dacă este cazul. Când Jackpot Cards este declanșat, jucătorului i se garantează în mod automat unul dintre nivelurile funcției.
Jackpot Cards se joacă peste jocul de bază și nu închide jocul de bază. Funcția de Joc Automat se oprește automat după activarea rundei Jackpot Cards. După finalizarea acesteia, jocul care se juca înainte de activarea funcției Jackpot Cards este reluat.

- REGULI ȘI COMENZI

Odată declanșat, jucătorul este dus în funcția jocului Jackpot Cards, unde este afișat un cadrul de selecție format din 12 cărți cu fața în jos. Jucătorul selectează niște cărți pe ecran până ce se vor afișa 3 cărți cu simboluri identice. Nivelul Jackpot Cards acordat este cel care corespunde simbolului afișat. Suma câștigătoare va corespunde sumei acumulate în momentul dezvăluirii ultimului simbol pereche și va fi adăugată automat la soldul jucătorului.
Suma câștigată în runda Jackpot Cards nu poate fi utilizată în runda Gamble.
Jucătorul are o șansă aleatorie de a câștiga orice nivel al funcției cu un pariu de calificare, de fiecare dată când intră în Jackpot Cards.
Pariuri de calificare: Configurable per Operator

- CONEXIUNE LA INTERNET LENTĂ ȘI DECONECTARE

O conexiune la Internet lentă ar putea provoca o întârziere și arăta valori acordate vechi.
Funcția Jackpot Cards susține recuperarea în caz de deconectare.

- CÂȘTIGĂTORI

Dacă este acordat oricare dintre câștigurile Jackpot Cards, toți jucătorii care joacă funcția vor fi notificați pe ecran cu privire la petrecerea evenimentului.

# Funcția Cash Bomb

Cash Bomb este o funcție asociată cu Jackpot Cards. Când se câștigă un nivel Jackpot Cards (treflă, caro, cupă sau pică), jucătorii au șansa de a câștiga bani în plus din Cash Bomb. Cash Bomb are o singură suită.

Contribuțiile la Cash Bomb se calculează pe baza unui procent din pariul jucătorului. Nu se deduce nicio sumă din pariul jucătorului.

**Declanșare:**

Cash Bomb se activează atunci când se câștigă un nivel Jackpot Cards **și** culoarea acestuia corespunde cu culoarea Cash Bomb selectată.
Dacă nu există nicio potrivire, Cash Bomb rămâne activă pentru următorul câștig eligibil din Jackpot Cards.

**Reguli și comenzi:**

- Când este activată, premiul Cash Bomb este împărțit între jucătorii eligibili și activi, selectați aleatoriu.
- Numărul câștigătorilor și sumele câștigate sunt stabilite în setările sistemului.
- Fiecare jucător selectat primește un procent din premiul total.
- Câștigătorul Jackpot Cards poate primi o parte din câștig.
- Cash Bomb are o oră de începere și una de încheiere.
- Cash Bomb apare sub forma unei pictograme dinamită plutitoare, cu suma premiului actual.
- Poate fi mutată liber pe ecranul jocului pentru mai multă comoditate.
- Doar jocurile cu pictograma Cash Bomb pot câștiga o parte din premiu.
- Suma câștigată în funcția Cash Bomb nu poate fi utilizată în modul Gamble.
- Pariu minim de calificare: Configurable per Operator

**Câștigători:**

Dacă Cash Bomb explodează, jucătorii activi selectați aleatoriu din grupul de participanți eligibili vor primi o parte din fondul de premii. Vor vedea o animație cu explozia unei bombe, împreună cu monede care se mută de la bombă în soldul lor. Jucătorii care erau eligibili, dar nu au fost selectați, vor vedea o animație diferită, fără explozie sau actualizarea soldului.

Jucătorul poate face clic pe pictograma Cash Bomb pentru a vedea toți câștigătorii și fondul de premii pentru bomba actuală.Jucătorul poate vedea și bombele anterioare, inclusiv informații despre câștigători și fondurile de premii.

# Întreruperi ale Jocului

- Recuperarea Completă a Jocului

În cazul în care jocul este întrerupt din cauza pierderii unei conexiuni, la următoarea accesare a jocului de către jucător, jocul neterminat va fi automat reluat cu setările avute în momentul imediat de dinaintea întreruperii.

- Anularea jocului

În cazul în care jocul a fost anulat din cauze independente de jucător, momentul anulării este considerat finalul jocului. Orice sume acumulate vor fi returnate automat jucătorului.

## Joc Responsabil

- Instrucțiuni pentru folosirea funcției de autoplay

Atunci când este apăsat butonul "Autoplay”, jocul intră în modul automat pentru un număr limitat de rotiri. În timpul funcției de Autoplay, numărul de rotiri rămase va descrește în interiorul butonului "Stop auto” și, odată atinsă valoarea zero, funcția de Autoplay se va încheia automat. Jucătorul poate, în orice moment, să dezactiveze funcția de Autoplay apăsând butonul "Stop auto”.

## Procentul de Plată a Jucătorului

Câștigul mediu pentru jucător în acest joc este 94.10%.

Great Sparta v: 1.0.0.r

# Slot Video 40 Glossy Hot

## Introducere

Slotul video 40 Glossy Hot este un joc cu 5 role și 40 linii fixed. Slotul este format din 8 simboluri - dintre care 1 este Scatter. Toate combinațiile câștigătoare sunt plătite de la stânga la dreapta, cu excepția simbolului Scatter.

## Cum să Pariați

- Miza se plasează apăsând butonul "Start”, sau oricare dintre Butoanele pentru miză.
- Prin intermediul butonului "Meniu", jucătorul accesează un ecran în care poate deschide tabelul de plăți și pagina de ajutor.

## Funcție Gamble

În cazul unui câștig, jucătorului îi este dată posibilitatea de a accesa runda Gamble prin apăsarea butonului “Gamble”.
Funcția Gamble se activează când ecranul Gamble este deschis și cartea din mijlocul ecranului este cu fața în jos și se aprinde intermitent în roșu și negru. Eticheta “Încercări Gamble Rămase” arată numărul de încercări pe care jucătorul le are pentru acest joc. Eticheta “Sumă Gamble” arată suma pe care jucătorul ar dori să o dubleze în jocul Gamble. Eticheta “Gamble Pentru Câştig” arată suma pe care un jucător o poate câștiga dacă ghicește culoarea cărții. Există două butoane de selectat: “Roşu” și “Negru”. Când se selectează "Negru " sau "Roşu", cartea se mută în sus pe ecran și este păstrată ca istoric. Ultimele cinci cărți din sesiunea jucătorului sunt păstrate în secțiunea Istoric.
Dacă jucătorul a ghicit culoarea cărții, o carte nouă apare în mijlocul ecranului, cu fața în jos și se aprinde intermitent în roșu și negru. Acest proces continuă până când jucătorul ghicește greșit. Ordinea cărților este aleatorie și jucătorul nu poate prezice culoarea următoarei cărți pe baza rezultatelor anterioare. Suma din câmpul “Sumă Gamble” este afișată în câmpul “Câştig”. Dacă jucătorul dorește să încheie jocul “Gamble”, activează butonul “Colectează”. Ecranul se închide și suma din câmpul “Câştig” este transferată în câmpul “Balanţă”.
Dacă jucătorul nu ghicește culoarea cărții, jocul Gamble se termină, iar jucătorul pierde suma. Ecranul se închide. Suma din câmpul “Câştig” este pierdută, și nu se

adaugă la Balanţă.
Suma maximă câștigată care poate fi adusă în runda Gamble este menționată în Tabelul de plată.
Numărul de încercări Gamble este predefinit și configurat pentru fiecare joc. Numărul maxim de încercări poate varia între 1 și 5, în funcție de setările aplicate pentru fiecare joc.

## Comenzi Joc

Următoarele câmpuri apar pe ecranul slotului:

- “Balanţă" – acest câmp afișează soldul jucătorului;
- “Câştig” – acest câmp afișează suma totală câștigată din linii, la o rotație a rolelor. Dacă este activat butonul "Colectează” în timp ce este activă animația pentru sumă în creștere, animația se oprește și se afișează suma câștigată pentru această rotire a rolelor;
- Câmp Linie de Plată – acest câmp este situat sub role. Indică numărul liniei și suma câștigată de jucător din această combinație.

Următoarele butoane apar pe ecranul slotului:

| Buton | Nume | Descriere |
|---|---|---|
| | Pariu | Când este activat butonul "Pariu”, se plasează un pariu. Dacă a fost câștigată o sumă mai devreme, aceasta este adăugată automat la soldul jucătorului. |
| | Stop Toate | Când butonul “Stop Toate” este activat, toate rolele se opresc în același timp și butonul se schimbă în “Start” (în cazul în care nu există nicio combinație câștigătoare), și “Colectează” (în cazul în care există o combinație câștigătoare). După activarea butoanelor "Start” și "Pariu”, rolele încep să se rotească, iar butonul "Pariu” se transformă în "Stop Toate”. |

| | | |
|---|---|---|
| | Colectează | La activarea butonului “Colectează” animația câștigurilor în creștere se oprește și în câmpul “Câștig” întreaga sumă câștigată este afișată, iar butonul primește statutul de “Pariu”. |
| | Start | La activarea butonului “Start”, rolele incep rotirea. Jucătorul poate ține apăsat butonul pentru a activa funcția de Rotire Turbo, care mărește viteza de rotire a rolelor. Dacă a fost câștigată o sumă mai devreme, butonul "Pornire" este înlocuit cu butonul "Încasare". |
| | Încasare Câștig | După activarea butonului "Încasare Câștig”, întreaga sumă câștigată este transferată din câmpul "Câștig” în câmpul "Sold”. |
| | Gamble | Atunci când este activat, deschide ecranul Gamble. |
| | Opțiuni de pariere | La deschidere, jucătorul poate alege dintre diferite opțiuni de pariere. Valoarea opțiunilor de pariere selectate în prezent este afișată aici. |
| | Tabel de plată | Butonul “Tabel de plată” este situat în interiorul meniului “Setări”. Atunci când este activat, acest buton deschide regulile acestui joc. |
| | Ajutor | “Ajutor”este localizat în interiorul meniului “Setări”. Atunci când este activat, acest buton deschide fișierul de ajutor. |
| | Setări autoplay | "Setări autoplay" se află în meniul "Setări". De acolo jucătorul poate defini condițiile modului Autoplay. |

| | | |
|---|---|---|
| | Setările jocului | "Setările jocului" se află în meniul "Setări". De acolo jucătorul poate activa/dezactiva "Modul mâna stânga" (doar pentru dispozitivele mobile) și "Muzică ambientală". |
| | Istoric jocuri | La apăsarea acestui buton, se va deschide o fereastră cu informații detaliate despre jocurile anterioare. Aceasta îi permite jucătorului să își verifice istoricul jocurilor pentru o perioadă de până la 30 de zile anterioare, să vadă modificările soldului după fiecare tranzacție, precum și sumele pariate și câștigate, să vadă ora exactă a pariurilor în ordine cronologică și rezultatul vizual al fiecăruia dintre aceste pariuri. |
| | Valoarea pariu | Suma afișată pe fiecare buton "valoare pariu" reprezintă suma totală pentru toate liniile de pariu active în acest moment. Când este activat, valori diferite sunt afișate pe el, iar jucătorul poate alege. |
| | Autoplay | Când butonul “Autoplay” este activat, jocul intră în modul Autoplay. |
| | Stop Auto | Când butonul “Stop Auto” este activat, modul de joc “Autoplay” se oprește. Butonul este activ doar atunci când jocul este în modul Autoplay. |
| | Joc Rapid | Acest buton reglează viteza de oprire a rolelor. Jocul acceptă 3 niveluri diferite de viteză de oprire. |
| | Controlul sunetului | La activarea butonului, sunetul jocului este pornit/oprit, în funcție de starea sa anterioară. |
| | Muzică ambientală | La activarea butonului, muzica ambientală a jocului va fi pornită/oprită, în funcție de starea sa anterioară. |

| | | |
|---|---|---|
| | Controlul dimensiunii ecranului | La activarea butonului, ecranul fie se extinde, fie își reduce dimensiunea, în funcție de starea sa curentă. Acest buton este activat doar în varianta desktop. |
| | Meniu | Dând clic pe butonul "Meniu", jucătorul deschide meniul "Setări". |
| | Închide | Când este activat, acest buton readuce jucătorul la ecranul principal. |
| | Ieşire | Prin activarea acestui buton, jucătorul iese din joc. Butonul este inactiv atunci când rolele se rotesc, când jucătorul a câștigat și are opțiunea de a paria, în modul Pariere, și în timpul Rotirilor Gratuite și/sau a altor Funcții de Joc (dacă acestea sunt prezente în joc). Dacă o sumă este câștigată, atunci când se activează butonul, suma câștigată se adaugă la soldul jucătorului și jocul se închide. Jucătorul nu poate juca mai departe această ultimă sumă câștigată. |

În partea de jos a ecranului jocului, jucătorul poate vizualiza și numărul jocului și ceasul.

Toate valorile din tabelul de mai sus au doar caracter ilustrativ.
Dacă jucătorul utilizează un computer desktop sau laptop, apăsând tasta "Spațiu” pe tastatură poate determina pornirea sau oprirea rotirii rolelor, în funcție de starea actuală a jocului. De asemenea, mai poate și opri animația sumei în creștere, dacă aceasta este activă.

# Reguli

- Castigurile sunt afisate în Tabel de plată.
- Premiile Scatter sunt independente de premiile pentru liniile de plată și sunt, de asemenea, adăugate la suma totală plătită.
- Se adaugă câștiguri simultane pe diferite linii de câștig.
- Defecțiunile anulează toate câștigurile și pariurile.

- Pariu Min./Max: Configurable per Operator

## Mod Învârtire Bonus

- În timpul jocului de bază, jucătorului îi pot fi oferite un anumit număr de învârtiri bonus din partea operatorului în mod obișnuit (apăsând butonul pariere nu este luat nimic din soldul jucătorului).
- Valoarea pariului și numărul de linii din Modul bonus învârtire sunt predeterminate și nu pot fi modificate de jucător.
- În timpul Modului Învârtire Bonus nu poate fi activată funcția Jackpot Cards și nu există nicio contribuție la nivelurile jocului.

## Funcția Jackpot Cards

Jackpot Cards este o funcție care se activează aleatoriu și este disponibilă când se joacă orice joc care o conține.
Jackpot Cards este o funcție de joc cu patru niveluri. Fiecare nivel este ilustrat printr–o culoare de cărți de joc:

- TREFLĂ - Nivelul 1 (cea mai joasă valoare);
- CARO - Nivelul 2;
- CUPĂ - Nivelul 3;
- PICĂ - Nivelul 4 și cel mai înalt.

Fiecare valoare și valută pentru un nivel în Jackpot Cards este afișată pe partea dreaptă a simbolului de carte care îi corespunde.
Contribuția la fiecare nivel este calculată în baza unui procent din pariul jucătorului. Nu se deduce nicio sumă din pariul jucătorului.

- DECLANȘARE

Funcția Jackpot Cards poate fi activat aleatoriu după încheierea unui singur joc și după ce au fost colectate toate câștigurile rezultate, dacă este cazul. Când Jackpot Cards este declanșat, jucătorului i se garantează în mod automat unul dintre nivelurile funcției.
Jackpot Cards se joacă peste jocul de bază și nu închide jocul de bază. Funcția de Joc Automat se oprește automat după activarea rundei Jackpot Cards. După finalizarea acesteia, jocul care se juca înainte de activarea funcției Jackpot Cards este reluat.

- REGULI ȘI COMENZI

Odată declanșat, jucătorul este dus în funcția jocului Jackpot Cards, unde este afișat un cadrul de selecție format din 12 cărți cu fața în jos. Jucătorul selectează niște cărți pe ecran până ce se vor afișa 3 cărți cu simboluri identice. Nivelul Jackpot Cards acordat este cel care corespunde simbolului afișat. Suma câștigătoare va corespunde sumei acumulate în momentul dezvăluirii ultimului simbol pereche și va fi adăugată automat la soldul jucătorului.
Suma câștigată în runda Jackpot Cards nu poate fi utilizată în runda Gamble.
Jucătorul are o șansă aleatorie de a câștiga orice nivel al funcției cu un pariu de calificare, de fiecare dată când intră în Jackpot Cards.
Pariuri de calificare: Configurable per Operator

- CONEXIUNE LA INTERNET LENTĂ ȘI DECONECTARE

O conexiune la Internet lentă ar putea provoca o întârziere și arăta valori acordate vechi.
Funcția Jackpot Cards susține recuperarea în caz de deconectare.

- CÂȘTIGĂTORI

Dacă este acordat oricare dintre câștigurile Jackpot Cards, toți jucătorii care joacă funcția vor fi notificați pe ecran cu privire la petrecerea evenimentului.

## Funcția Cash Bomb

Cash Bomb este o funcție asociată cu Jackpot Cards. Când se câștigă un nivel Jackpot Cards (treflă, caro, cupă sau pică), jucătorii au șansa de a câștiga bani în plus din Cash Bomb. Cash Bomb are o singură suită.

Contribuțiile la Cash Bomb se calculează pe baza unui procent din pariul jucătorului. Nu se deduce nicio sumă din pariul jucătorului.

**Declanșare:**

Cash Bomb se activează atunci când se câștigă un nivel Jackpot Cards **și** culoarea acestuia corespunde cu culoarea Cash Bomb selectată.
Dacă nu există nicio potrivire, Cash Bomb rămâne activă pentru următorul câștig eligibil din Jackpot Cards.

**Reguli și comenzi:**

- Când este activată, premiul Cash Bomb este împărțit între jucătorii eligibili și activi, selectați aleatoriu.
- Numărul câștigătorilor și sumele câștigate sunt stabilite în setările sistemului.
- Fiecare jucător selectat primește un procent din premiul total.
- Câștigătorul Jackpot Cards poate primi o parte din câștig.
- Cash Bomb are o oră de începere și una de încheiere.
- Cash Bomb apare sub forma unei pictograme dinamită plutitoare, cu suma premiului actual.
- Poate fi mutată liber pe ecranul jocului pentru mai multă comoditate.
- Doar jocurile cu pictograma Cash Bomb pot câștiga o parte din premiu.
- Suma câștigată în funcția Cash Bomb nu poate fi utilizată în modul Gamble.
- Pariu minim de calificare: Configurable per Operator

**Câștigători:**

Dacă Cash Bomb explodează, jucătorii activi selectați aleatoriu din grupul de participanți eligibili vor primi o parte din fondul de premii. Vor vedea o animație cu explozia unei bombe, împreună cu monede care se mută de la bombă în soldul lor. Jucătorii care erau eligibili, dar nu au fost selectați, vor vedea o animație diferită, fără explozie sau actualizarea soldului.

Jucătorul poate face clic pe pictograma Cash Bomb pentru a vedea toți câștigătorii și fondul de premii pentru bomba actuală.Jucătorul poate vedea și bombele anterioare, inclusiv informații despre câștigători și fondurile de premii.

# Întreruperi ale Jocului

- Recuperarea Completă a Jocului

În cazul în care jocul este întrerupt din cauza pierderii unei conexiuni, la următoarea accesare a jocului de către jucător, jocul neterminat va fi automat reluat cu setările avute în momentul imediat de dinaintea întreruperii.

- Anularea jocului

În cazul în care jocul a fost anulat din cauze independente de jucător, momentul anulării este considerat finalul jocului. Orice sume acumulate vor fi returnate automat jucătorului.

## Joc Responsabil

- Instrucțiuni pentru folosirea funcției de autoplay

Atunci când este apăsat butonul "Autoplay”, jocul intră în modul automat pentru un număr limitat de rotiri. În timpul funcției de Autoplay, numărul de rotiri rămase va descrește în interiorul butonului "Stop auto” și, odată atinsă valoarea zero, funcția de Autoplay se va încheia automat. Jucătorul poate, în orice moment, să dezactiveze funcția de Autoplay apăsând butonul "Stop auto”.

## Procentul de Plată a Jucătorului

Câștigul mediu pentru jucător în acest joc este 94.53%.

40 Glossy Hot v: 1.5.0.r

# 40 Extra Crown Triple Boost Golden Coins Link Video Slot

## Introduction

40 Extra Crown Triple Boost Golden Coins Link video slot is a 5-reel, 40-line fixed game. The slot consists of 20 symbols – 1 of which is Expanding Wild and 2 are Scatters. All winning combinations are paid left to right, except for Scatters.

### TRIPLE BOOST

Next to the slot, there are 3 Pots, each with a different color: Blue, Red, and Green. The Hold and Spin Feature is triggered when 5 or more coins land on the reels. Each time the feature is triggered, at least one coin will be color-adjusted. Color-adjusted coins correspond to their matching pot color. One color-adjusted coin (e.g., Red) - Single Pot Hold and Spin. Two different color-adjusted coins (e.g., Red + Blue) - Two Pot Hold and Spin. All three color-adjusted coins (Red + Green + Blue) - Three Pot Hold and Spin. Golden Coins Link is played in combination with the Triple Boost. The 3 Pot Variations:

### GREEN POT - COLLECT

Triggering Hold and Spin with this Collect Pot adds a new Collect symbol. This symbol collects all the money value from the coins currently on the screen, then transforms into a coin symbol with the collected total. The Collect symbol can collect Jackpot Mini and Minor coins; upon collecting one, the Jackpot coin flips to reveal its cash value, which is then collected by the Collect symbol. There is no guarantee that Collect symbols will appear during the Hold and Spin Features.

### BLUE POT - BOOST

When the Boost symbol lands on the reels, it adds a random value to one or more coins. After that, the Boost symbol transforms into a Coin symbol carrying its own value. The possible values are: 1x, 2x, 3x, 5x, 7x, 10x, 20x or 50x.

### RED POT - MYSTERY

Triggering Hold and Spin with this Mystery Pot adds a new Mystery symbol. When this symbol lands, it transforms into a Jackpot, a Spin boost, or a coin symbol with a

higher-than-average value. 1,2,3 all. There is no guarantee that Mystery symbols will appear during the Hold and Spin Features.

- When the **Multi Pot feature** is active, the sequence is:

Spin Boost Symbol, Mystery Symbol, Boost Symbol, Collect Symbol.

# Golden Coins Link - Triple Boost

### Overview

**Golden Coins Link** is a jackpot feature with four levels:
GRAND (Linked Progressive)
MAJOR (Linked Progressive)
MINOR (Static Non-Progressive)
MINI (Static Non-Progressive)

### Trigger Conditions

GRAND Level: Triggered by landing 3

coins.

MAJOR Level: Triggered by landing 1

coin.

MINOR Level: Triggered by landing 1

coin.

MINI Level: Triggered by landing 1

coin.

### Important Notes

MINI and MINOR symbols do not award any money if they land in the base game without triggering the feature. To trigger the GRAND Level, all 3

coins must appear within a single spin in the base game. During Hold and Spin Mode, the 3

coins can appear across multiple spins.

## Hold and Spin Feature Trigger Conditions

Landing 5 or more of any of the following symbols triggers the Golden Coins Link feature: , , , , , .

## Gameplay Mechanics

The player can start the feature by pressing the START button. The feature begins with 3 Free Spins. If any coin lands during a spin, the total number of spins resets to 3. If no coins land for 3 consecutive spins, the feature ends. If a coin lands, the number of Free Spins increases to 4. If any coin lands in the next spins, the total number of spins resets to 4. If no coins land for 4 consecutive spins, the feature ends. The total sum of all collected coins is added to the player's balance.

## Multiplier Wheel Trigger Conditions

A full screen (grid completely filled with coins) triggers the Multiplier Wheel. The wheel animation displayed in this feature is for illustrative purposes only and does not represent a physical device.

## Multiplier Wheel Rewards

The player can win a total bet Multiplier between **x25** and **x200** (x25, x50, x100, x200) or a MAJOR or GRAND jackpot. If the player has already won the MAJOR or GRAND jackpot by meeting the triggering conditions during Hold and Spin, a different Multiplier Wheel with only multipliers (x25, x50, x100, x200) and no MAJOR and GRAND jackpots will be used. Player must spin the wheel to continue.

## SLOW INTERNET CONNECTION AND DISCONNECTION

A slow Internet connection could cause a delay and show outdated award values. The **Golden Coins Link** feature supports recovery in case of disconnection.

**WINNERS**

If any **Golden Coins Link** winnings are awarded, all players that are playing the feature will receive a notification on their screen regarding the occurrence of such an event.

# GAMBLE

To gamble any win equal to or less than 52.50 EUR
press the GAMBLE button, then select RED or BLACK. If the RED/BLACK choice is correct, the gamble amount is doubled (x2). If the RED/BLACK choice is not correct, the gamble amount is lost, and the game is finished. When a player wins, they are given the option to access the Gamble round, by pressing the “Gamble” button. The Gamble feature is activated when the Gamble screen is open and the card in the middle of the screen is face down and flashes red and black. The “Gamble Attempts Left” label shows the remaining number of trials the player has for this game. The “Gamble Amount” label shows the amount the player would like to double in the Gamble game. The “Gamble to Win” label shows the amount which a player could win if they guess the color of the card. There are two buttons to select: “Red” and “Black”. When selecting "Black" or "Red", the card moves up in the screen and is kept as a past card. The last five cards during the player's session are kept in the History section. If the player has guessed the color of the card, a new card appears face down in the middle of the screen and flashes red and black. This process continues until the player guesses incorrectly. The sequence of the cards is random and the player cannot predict the color of the next card based on the previous results. The sum from “Gamble Amount” field is shown in the “Win” field. If the player wishes to end the “Gamble” game, they activate the “Collect” button. The screen closes and the amount is transferred from the “Win” field to the “Balance” field. If the player does not guess the color of the card, the Gamble game ends, and the player loses the relevant amount. The screen closes. The amount from the “Win” field is lost and is not added to the Balance. The number of Gamble attempts is pre-defined and configured per game. The maximum number of attempts may vary between 1 and 5 depending on the applied settings per game.

**PAYLINES AND RULES**

All pays are for combinations of a kind. All pays are left to right on adjacent reels, on selected lines, beginning with the leftmost reel, except Scatters. Scatter wins are

added to the payline wins. Highest payline and/or Scatter wins only paid. Line wins are multiplied by the bet value on the winning line. Scatter wins are multiplied by the total bet value. Malfunction voids all pays and plays. This game is random and the player's skill or dexterity does not affect its outcome.

## How to Bet

- A bet is made by pressing the “Start” button, or any of the Bet buttons.
- Through the “Menu” button, the player accesses a screen where they can open the information page.

## Game Controls

The following fields appear on the screen:

- “Balance” – this field displays the players balance;
- “Win” – this field displays the total amount won in one rotation of the reels. If the “Collect” button is activated while the animation of the increasing amount is active, the animation stops and the amount won for this rotation of the reels is shown;
- Win Line field – this field is located below the reels. It shows the line number and the amount the player won from that combination.

The following buttons appear on the screen:

| Button | Name | Description |
|---|---|---|
| | Bet | When the “Bet” button is activated, a bet is made. If an amount had been won earlier, it is automatically added to the player's balance. |

| | | |
|---|---|---|
| | Stop All | When the “Stop All” button is activated, all reels stop turning at the same time and the button changes to “Bet” (if there is no winning combination), or “Collect” (if there is a winning combination). When activating the "Start" and “Bet” buttons, the reels start turning and the "Bet" buttons turn into “Stop All” buttons. |
| | Collect | When activating the “Collect” button, the increased winning animation stops and the entire winning sum is shown in the “Win” field, and the status of the button turns to “Bet”. |
| | Start | When activating the “Start” button, the reels start turning. The player can hold the button to activate the Turbo Spin function, which speeds up the rotation of the reels. If an amount had been won earlier, the “Start” button is replaced with the “Collect” button. |
| | Collect<br><br>Win | When activating the “Collect Win” button, the entire winning sum is transferred from the “Win” field to the “Balance” field. |
| | Gamble | When activated it opens up the Gamble screen. |

| | | |
|---|---|---|
| | Bet options | When it opens, the player can choose from different bet options. The bet option currently selected is displayed there. |
| | Autoplay settings | "Autoplay settings" is located inside the "Settings" menu. From there the player can define the Autoplay mode conditions. |
| | Game settings | "Game settings" is located inside the "Settings" menu. |
| | Game History | When this button is pressed, a window with detailed information about previous games will open. It allows the player to check their game history for up to 30 days in the past, view their balance changes after each transaction and their bet and win amounts, see the exact time of their bets in chronological order, and the visual outcome of each of these bets. |
| EUR 0.20 | Bet value | The amount displayed on each of the "bet value" buttons is the total amount for all paylines active at this moment. When activated, different values are displayed and the player can make their choice. |

| | | |
|---|---|---|
| | Autoplay | When the “Autoplay” button is activated, the game goes into Autoplay mode. |
| | Stop Autoplay | When the “Stop Auto” button is activated, the “Autoplay” game mode stops. This button is active only when the game is in Autoplay mode. |
| | Fast Play | This button adjusts the stopping speed of the reels. The game supports 3 different stopping speed levels. |
| | Sound control | Upon activation of the button, the sound of the game is switched on/off, depending on its preceding condition. |
| | Background Sound | Upon activation of the button, the background sound of the game is switched on/off, depending on its preceding condition. |

| | | |
|---|---|---|
| | Screen size control | Upon activation of the button, the screen either expands or decreases its size, depending on its current state. The button is enabled on desktop devices only. |
| | Menu | Upon clicking on the "Menu" button, the player enters the "Settings" menu. |
| | Close | When activated, this button returns the player to the main screen. |
| | Exit | When activating this button, the player leaves the game. The button is inactive when the reels are rotating, when the player has won and they have the option to gamble, in Gamble mode, and during Free Spins and/or other Game Features (if such are present in the game). If a sum is won during activation of the button, the amount won is added to the player's balance and the game is closed. The player cannot gamble this last amount won any further. |

At the bottom of the game screen, the player can also see the game number and the clock. All values in the above table are for illustrational purposes only. If the player uses a desktop or laptop machine, pressing the "Space" key on their keyboard may result in starting or stopping the rotation of the wheels, depending on the current state of the game. It can also cease the animation of the increased winning if it is active.

## Rules

- In the event of multiple winning combinations on the same line, the combination which brings more profit to the player is paid off.
- The highest Scatter wins are only paid.
- Scatter awards are independent from payline awards and are also added to the total amount paid.
- The winnings are paid out after the expanding of the Wild symbols.
- Simultaneous wins on different paylines are added.
- A malfunction voids all payments and playing.
- Min/Max Bet: Configurable per Operator

## Bonus Spin Mode

- During the base game, the player can be granted a certain number of free bonus spins by the operator (no deductions are made from the player's balance when hitting the bet button).
- The bet value and number of lines in Bonus Spin Mode are predetermined and cannot be modified by the player.
- During Bonus Spin Mode the Golden Coins Link feature cannot be triggered and there is no contribution to the game levels.

# Game Interruptions

### Full Game Recovery

In the event that the game is interrupted due to loss of connection, when the player accesses the game again, the unfinished game will be automatically resumed at the state it was in at the time immediately before the interruption.

### Cancellation

In the event that the game is cancelled independently from the player, the moment the cancellation took place is considered to be the end of the game. Any funds accumulated will be automatically returned to the player.

# Responsible Gaming

### How to use the autoplay feature

When the “Autoplay” button is pressed, the game goes into automatic mode with a limited range of number of spins. During Autoplay, there will be a countdown of the remaining number of spins inside the “Stop auto” button and when it reaches zero, the Autoplay feature will be automatically terminated. At any time, the player can disable the Autoplay feature by pressing the “Stop auto” button.

# Return to Player

The average return to player of the game is 96.50%.

40 Extra Crown Triple Boost Golden Coins Link v: 1.0.0.r

# 40 Extra Crown Triple Boost Golden Coins Link Video Slot

## Introducere

Slotul video 40 Extra Crown Triple Boost Golden Coins Link este un joc cu 5 role și 40 linii fixed. Slotul este format din 20 simboluri – dintre care 1 este Expanding Wild, iar 2 sunt Scatter. Toate combinațiile câștigătoare sunt plătite de la stânga la dreapta, cu excepția simbolului Scatter.

### TRIPLE BOOST

Lângă slot, există 3 Oale, fiecare cu o culoare diferită: Albastru, Roșu și Verde. Funcția Hold and Spin este activată atunci când ajung 5 sau mai monede pe role. De fiecare dată când funcția este activată, cel puțin o monedă va fi ajustată după culoare. Monedele ajustate după culoare corespund culorii oalei corespunzătoare. O monedă ajustată după culoare (de exemplu, roșu) - Hold and Spin cu o singură oală. Două monede diferite ajustate după culoare (de exemplu, roșu + albastru) - Hold and Spin cu două oale. Trei monede diferite ajustate după culoare (de exemplu, roșu + verde + albastru) - Hold and Spin cu trei oale. Golden Coins Link se joacă în combinație cu Triple Boost. Cele 3 variante de Oale:

### OALA VERDE - COLLECT

Activând Hold and Spin cu această Oală Collect se adaugă un simbol Collect nou. Acest simbol colectează toată valoarea în bani a monedelor afișate în prezent pe ecran, apoi se transformă într-un simbol monedă cu suma totală colectată. Simbolul Collect poate colecta monede Jackpot Mini și Minor; după colectarea uneia, moneda Jackpot se întoarce pentru a-și dezvălui valoarea în bani, care este apoi colectată de simbolul Collect. Nu există nicio garanție că simbolurile Collect vor apărea în timpul funcțiilor Hold and Spin.

### OALA ALBASTRĂ - BOOST

Când apare simbolul Boost pe role, acesta adaugă o valoare aleatorie uneia sau mai multor monede. Apoi, simbolul Boost se transformă într-un simbol Monedă care are propria valoare. Valorile posibile sunt: 1x, 2x, 3x, 5x, 7x, 10x, 20x sau 50x.

**OALA ROȘIE - MYSTERY**

Activând Hold and Spin cu această Oală Mystery se adaugă un simbol Mystery nou. Când acest simbol apare, se transformă într-un Jackpot, un Spin Boost sau un simbol monedă cu o valoare mai mare decât media. 1, 2, 3 toate. Nu există nicio garanție că simbolurile Mystery vor apărea în timpul funcțiilor Hold and Spin.

- Când este activă **funcția Oale Multiple**, secvența este următoarea:

Spin Boost simbol, Mystery simbol, Boost simbol, Collect simbol.

# Golden Coins Link - Triple Boost

### Prezentare generală

**Golden Coins Link** este o funcție jackpot cu patru niveluri:
GRAND (Progresiv conectat)
MAJOR (Progresiv conectat)
MINOR (Neprogresiv static)
MINI (Neprogresiv static)

### Condiții de activare

Nivelul GRAND: se activează dacă apar 3 monede

.

Nivelul MAJOR: se activează dacă apare 1 monedă

.

Nivelul MINOR: se activează dacă apare 1 monedă

.

Nivelul MINI: se activează dacă apare 1 monedă

.

### Observații importante

Simbolurile MINI și MINOR nu acordă niciun ban dacă apar în jocul de bază fără a activa funcția. Pentru a activa nivelul GRAND, trebuie să apară toate cele 3 monede

în cadrul aceleiași rotiri din jocul de bază. În timpul Modului Hold and Spin, cele 3 monede pot apărea pe parcursul mai multor rotiri.

**Condițiile de activare a funcției Hold and Spin**

Dacă apar 5 sau mai multe dintre următoarele simboluri, se activează funcția Golden Coins Link:

, , , , , .

**Mecanismele jocului**

Jucătorul poate începe funcția apăsând butonul START. Funcția începe cu 3 Rotiri Gratuite. Dacă apare o monedă în timpul unei rotiri, numărul total de rotiri se resetează la 3. Dacă nu apare nicio monedă timp de 3 rotiri consecutive, funcția se încheie. Dacă apare o monedă , numărul de Rotiri Gratuite crește la 4. Dacă în următoarele rotiri apare o monedă, numărul total de rotiri se resetează la 4. Dacă nu apare nicio monedă timp de 4 rotiri consecutive, funcția se încheie. Suma totală a tuturor monedelor colectate se adaugă la soldul jucătorului.

**Condițiile de activare a Roții Multiplicatorului**

Un ecran complet (o grilă acoperită complet cu monede) activează Roata Multiplicatorilor. Animația roții afișată în această funcție este doar în scop ilustrativ și nu reprezintă un dispozitiv fizic.

**Recompensele Roții Multiplicatorilor**

Jucătorul poate câștiga un Multiplicator al pariului total între **x25** și **x200** (x25, x50, x100, x200) sau un jackpot MAJOR sau GRAND. Dacă jucătorul a câștigat deja jackpotul MAJOR sau GRAND îndeplinind condițiile de activare în timpul Hold and Spin, se va utiliza o Roții Multiplicatorilor diferită, doar cu multiplicatori (x25, x50, x100, x200) și fără jackpoturi MAJOR și GRAND. Jucătorul trebuie să învârtă roata pentru a continua.

## CONEXIUNE LA INTERNET LENTĂ ȘI DECONECTARE

O conexiune la Internet lentă ar putea provoca o întârziere și arăta valori acordate vechi. Funcția **Golden Coins Link** susține recuperarea în caz de deconectare.

## CÂȘTIGĂTORI

Dacă este acordat oricare dintre câștigurile **Golden Coins Link**, toți jucătorii care joacă funcția vor fi notificați pe ecran cu privire la petrecerea evenimentului.

# GAMBLE

Pentru a dubla orice câștig egal cu sau mai mic de 52.50 EUR
apăsați butonul GAMBLE, apoi selectați ROȘU sau NEGRU. Dacă selecția de ROȘU/NEGRU este corectă, suma pariată prin funcția gamble este dublată (x2). Dacă selecția de ROȘU/NEGRU nu este corectă, suma pariată prin funcția gamble este pierdută, iar jocul este finalizat. În cazul unui câștig, jucătorului îi este dată posibilitatea de a accesa runda Gamble prin apăsarea butonului “Gamble”. Funcția Gamble se activează când ecranul Gamble este deschis și cartea din mijlocul ecranului este cu fața în jos și se aprinde intermitent în roșu și negru. Eticheta “Încercări Gamble Rămase” arată numărul de încercări pe care jucătorul le are pentru acest joc. Eticheta “Sumă Gamble” arată suma pe care jucătorul ar dori să o dubleze în jocul Gamble. Eticheta “Gamble Pentru Câștig” arată suma pe care un jucător o poate câștiga dacă ghicește culoarea cărții. Există două butoane de selectat: “Roşu” și “Negru”. Când se selectează "Negru " sau "Roşu", cartea se mută în sus pe ecran și este păstrată ca istoric. Ultimele cinci cărți din sesiunea jucătorului sunt păstrate în secțiunea Istoric. Dacă jucătorul a ghicit culoarea cărții, o carte nouă apare în mijlocul ecranului, cu fața în jos și se aprinde intermitent în roșu și negru. Acest proces continuă până când jucătorul ghicește greșit. Ordinea cărților este aleatorie și jucătorul nu poate prezice culoarea următoarei cărți pe baza rezultatelor anterioare. Suma din câmpul “Sumă Gamble” este afișată în câmpul “Câştig”. Dacă jucătorul dorește să încheie jocul “Gamble”, activează butonul “Colectează”. Ecranul se închide și suma din câmpul “Câştig” este transferată în câmpul “Balanţă”. Dacă jucătorul nu ghicește culoarea cărții, jocul Gamble se termină, iar jucătorul pierde suma. Ecranul se închide. Suma din câmpul “Câştig” este pierdută, și nu se adaugă la Balanţă. Numărul de încercări Gamble este predefinit și configurat pentru fiecare joc. Numărul maxim de încercări poate varia între 1 și 5, în funcție de setările aplicate pentru fiecare joc.

**LINII DE PLATĂ ȘI REGULI**

Toate plățile sunt pentru combinații de câte un fel. Toate plățile sunt acordate de la stânga la dreapta, pe role adiacente, pe linii selectate, începând cu cea mai din stânga rolă, cu excepția simbolurilor Scatter. Câștigurile din simboluri Scatter vor fi adăugate la câștigurile de pe linii de plată. Se plătesc numai câștiguri de linie și/sau simbol Scatter cele mai mari. Câștigurile de linie sunt înmulțite cu valoarea pariului de pe linia câștigătoare. Câștigurile de Scatter sunt înmulțite cu valoarea totală a pariului. Defecțiunile anulează toate câștigurile și pariurile. Acest joc este aleatoriu și abilitatea sau dexteritatea jucătorului nu afectează rezultatul.

# Cum să Pariați

- Miza se plasează apăsând butonul "Start”, sau oricare dintre Butoanele pentru miză.

- Prin intermediul butonului "Meniu", jucătorul accesează un ecran în care poate deschide pagina de informații.

# Comenzi Joc

Următoarele câmpuri apar pe ecranul slotului:

- “Balanţă” – acest câmp afișează soldul jucătorului;

- “Câştig” – acest câmp afișează suma totală câștigată la o rotație a rolelor. Dacă este activat butonul "Colectează" în timp ce este activă animația pentru sumă în creștere, animația se oprește și se afișează suma câștigată pentru această rotire a rolelor;

- Câmp Linie de Plată – acest câmp este situat sub role. Indică numărul liniei și suma câștigată de jucător din această combinație.

Următoarele butoane apar pe ecranul slotului:

| Buton | Nume | Descriere |
|---|---|---|
| | Pariu | Când este activat butonul "Pariu”, se plasează un pariu. Dacă a fost câștigată o sumă mai devreme, aceasta este adăugată automat la soldul jucătorului. |
| | Stop Toate | Când butonul “Stop Toate” este activat, toate rolele se opresc în același timp și butonul se schimbă în “Start” (în cazul în care nu există nicio combinație câștigătoare), și “Colectează” (în cazul în care există o combinație câștigătoare). După activarea butoanelor "Start” și "Pariu”, rolele încep să se rotească, iar butonul "Pariu” se transformă în "Stop Toate”. |
| | Colectează | La activarea butonului “Colectează” animația câștigurilor în creștere se oprește și în câmpul “Câştig” întreaga sumă câștigată este afișată, iar butonul primește statutul de “Pariu”. |
| | Start | La activarea butonului “Start”, rolele incep rotirea. Jucătorul poate ține apăsat butonul pentru a activa funcția de Rotire Turbo, care mărește viteza de rotire a rolelor. Dacă a fost câștigată o sumă mai devreme, butonul "Pornire" este înlocuit cu butonul "Încasare". |

| | | |
|---|---|---|
| | Încasare Câștig | După activarea butonului "Încasare Câștig”, întreaga sumă câștigată este transferată din câmpul "Câștig” în câmpul "Sold”. |
| | Gamble | Atunci când este activat, deschide ecranul Gamble. |
| | Opțiuni de pariere | La deschidere, jucătorul poate alege dintre diferite opțiuni de pariere. Valoarea opțiunilor de pariere selectate în prezent este afișată aici. |
| | Setări autoplay | "Setări autoplay" se află în meniul "Setări". De acolo jucătorul poate defini condițiile modului Autoplay. |
| | Setările jocului | "Setările jocului" se află în meniul "Setări". |

| | | |
|---|---|---|
| | Istoric jocuri | La apăsarea acestui buton, se va deschide o fereastră cu informații detaliate despre jocurile anterioare. Aceasta îi permite jucătorului să își verifice istoricul jocurilor pentru o perioadă de până la 30 de zile anterioare, să vadă modificările soldului după fiecare tranzacție, precum și sumele pariate și câștigate, să vadă ora exactă a pariurilor în ordine cronologică și rezultatul vizual al fiecăruia dintre aceste pariuri. |
| | Valoarea pariu | Suma afișată pe fiecare buton "valoare pariu" reprezintă suma totală pentru toate liniile de pariu active în acest moment. Când este activat, valori diferite sunt afișate pe el, iar jucătorul poate alege. |
| | Autoplay | Când butonul “Autoplay” este activat, jocul intră în modul Autoplay. |
| | Stop Auto | Când butonul “Stop Auto” este activat, modul de joc “Autoplay” se oprește. Butonul este activ doar atunci când jocul este în modul Autoplay. |
| | Joc Rapid | Acest buton reglează viteza de oprire a rolelor. Jocul acceptă 3 niveluri diferite de viteză de oprire. |

| | | |
|---|---|---|
| | Controlul sunetului | La activarea butonului, sunetul jocului este pornit/oprit, în funcție de starea sa anterioară. |
| | Sunet de fundal | La activarea butonului, sunetul de fundal al jocului va fi pornit/oprit, în funcție de starea sa anterioară. |
| | Controlul dimensiunii ecranului | La activarea butonului, ecranul fie se extinde, fie își reduce dimensiunea, în funcție de starea sa curentă. Acest buton este activat doar în varianta desktop. |
| | Meniu | Dând clic pe butonul "Meniu", jucătorul deschide meniul "Setări". |
| | Închide | Când este activat, acest buton readuce jucătorul la ecranul principal. |

| | | |
|---|---|---|
| | Ieşire | Prin activarea acestui buton, jucătorul iese din joc. Butonul este inactiv atunci când rolele se rotesc, când jucătorul a câștigat și are opțiunea de a paria, în modul Pariere, și în timpul Rotirilor Gratuite și/sau a altor Funcții de Joc (dacă acestea sunt prezente în joc). Dacă o sumă este câștigată, atunci când se activează butonul, suma câștigată se adaugă la soldul jucătorului și jocul se închide. Jucătorul nu poate juca mai departe această ultimă sumă câștigată. |

În partea de jos a ecranului jocului, jucătorul poate vizualiza și numărul jocului și ceasul. Toate valorile din tabelul de mai sus au doar caracter ilustrativ. Dacă jucătorul utilizează un computer desktop sau laptop, apăsând tasta "Spațiu” pe tastatură poate determina pornirea sau oprirea rotirii rolelor, în funcție de starea actuală a jocului. De asemenea, mai poate și opri animația sumei în creștere, dacă aceasta este activă.

## Reguli

- În cazul unor combinații câștigătoare multiple pe aceeași linie, este plătită combinația care aduce un profit mai mare pentru jucător.
- Se plătesc doar cele mai mari câștiguri Scatter.
- Premiile Scatter sunt independente de premiile pentru liniile de plată și sunt, de asemenea, adăugate la suma totală plătită.
- Câștigurile sunt plătite după întinderea simbolurilor Wild.
- Se adaugă câștiguri simultane pe diferite linii de câștig.
- Defecțiunile anulează toate câștigurile și pariurile.
- Pariu Min./Max: Configurable per Operator

# Mod Învârtire Bonus

- În timpul jocului de bază, jucătorului îi pot fi oferite un anumit număr de învârtiri bonus din partea operatorului în mod obișnuit (apăsând butonul pariere nu este luat nimic din soldul jucătorului).

- Valoarea pariului și numărul de linii din Modul bonus învârtire sunt predeterminate și nu pot fi modificate de jucător.

- În timpul Modului Învârtire Bonus nu poate fi activată funcția Jackpot Cards și nu există nicio contribuție la nivelurile jocului.

# Întreruperi ale Jocului

### Recuperarea Completă a Jocului

În cazul în care jocul este întrerupt din cauza pierderii unei conexiuni, la următoarea accesare a jocului de către jucător, jocul neterminat va fi automat reluat cu setările avute în momentul imediat de dinaintea întreruperii.

### Anularea jocului

În cazul în care jocul a fost anulat din cauze independente de jucător, momentul anulării este considerat finalul jocului. Orice sume acumulate vor fi returnate automat jucătorului.

# Joc Responsabil

### Instrucțiuni pentru folosirea funcției de autoplay

Atunci când este apăsat butonul "Autoplay”, jocul intră în modul automat pentru un număr limitat de rotiri. În timpul funcției de Autoplay, numărul de rotiri rămase va descrește în interiorul butonului "Stop auto” și, odată atinsă valoarea zero, funcția de Autoplay se va încheia automat. Jucătorul poate, în orice moment, să dezactiveze funcția de Autoplay apăsând butonul "Stop auto”.

# Procentul de Plată a Jucătorului

Câștigul mediu pentru jucător în acest joc este 96.50%.

40 Extra Crown Triple Boost Golden Coins Link v: 1.0.0.r

# Slot Video 40 Power Hot Triple Boost Golden Coins Link

## Introducere

Slotul video 40 Power Hot Triple Boost Golden Coins Link este un joc cu 5 role și 40 linii fixed. Slotul este format din 16 simboluri - dintre care 1 este Wild, iar 1 este Scatter. Toate combinațiile câștigătoare sunt plătite de la stânga la dreapta, cu excepția simbolului Scatter.

## Cum să Pariați

- Miza se plasează apăsând butonul "Start”, sau oricare dintre Butoanele pentru miză.
- Prin intermediul butonului "Meniu", jucătorul accesează un ecran în care poate deschide tabelul de plăți și pagina de ajutor.

## Funcție Gamble

În cazul unui câștig, jucătorului îi este dată posibilitatea de a accesa runda Gamble prin apăsarea butonului “Gamble”.
Funcția Gamble se activează când ecranul Gamble este deschis și cartea din mijlocul ecranului este cu fața în jos și se aprinde intermitent în roșu și negru. Eticheta “Încercări Gamble Rămase” arată numărul de încercări pe care jucătorul le are pentru acest joc. Eticheta “Sumă Gamble” arată suma pe care jucătorul ar dori să o dubleze în jocul Gamble. Eticheta “Gamble Pentru Câştig” arată suma pe care un jucător o poate câștiga dacă ghicește culoarea cărții. Există două butoane de selectat: “Roşu” și “Negru”. Când se selectează "Negru " sau "Roşu", cartea se mută în sus pe ecran și este păstrată ca istoric. Ultimele cinci cărți din sesiunea jucătorului sunt păstrate în secțiunea Istoric.
Dacă jucătorul a ghicit culoarea cărții, o carte nouă apare în mijlocul ecranului, cu fața în jos și se aprinde intermitent în roșu și negru. Acest proces continuă până când jucătorul ghicește greșit. Ordinea cărților este aleatorie și jucătorul nu poate prezice culoarea următoarei cărți pe baza rezultatelor anterioare. Suma din câmpul “Sumă Gamble” este afișată în câmpul “Câştig”. Dacă jucătorul dorește să încheie jocul “Gamble”, activează butonul “Colectează”. Ecranul se închide și suma din câmpul “Câştig” este transferată în câmpul “Balanţă”.
Dacă jucătorul nu ghicește culoarea cărții, jocul Gamble se termină, iar jucătorul pierde suma. Ecranul se închide. Suma din câmpul “Câştig” este pierdută, și nu se adaugă la Balanţă.

Suma maximă câștigată care poate fi adusă în runda Gamble este menționată în Tabelul de plată.
Numărul de încercări Gamble este predefinit și configurat pentru fiecare joc. Numărul maxim de încercări poate varia între 1 și 5, în funcție de setările aplicate pentru fiecare joc.

## Comenzi Joc

Următoarele câmpuri apar pe ecranul slotului:

- “Balanţă" – acest câmp afișează soldul jucătorului;
- “Câştig” – acest câmp afișează suma totală câștigată din linii, la o rotație a rolelor. Dacă este activat butonul "Colectează” în timp ce este activă animația pentru sumă în creștere, animația se oprește și se afișează suma câștigată pentru această rotire a rolelor;
- Câmp Linie de Plată – acest câmp este situat sub role. Indică numărul liniei și suma câștigată de jucător din această combinație.

Următoarele butoane apar pe ecranul slotului:

| Buton | Nume | Descriere |
|---|---|---|
| | Pariu | Când este activat butonul "Pariu”, se plasează un pariu. Dacă a fost câștigată o sumă mai devreme, aceasta este adăugată automat la soldul jucătorului. |
| | Stop Toate | Când butonul “Stop Toate” este activat, toate rolele se opresc în același timp și butonul se schimbă în “Start” (în cazul în care nu există nicio combinație câștigătoare), și “Colectează” (în cazul în care există o combinație câștigătoare). După activarea butoanelor "Start” și "Pariu”, rolele încep să se rotească, iar butonul "Pariu” se transformă în "Stop Toate”. |

| | | |
|---|---|---|
| | Colectează | La activarea butonului “Colectează” animația câștigurilor în creștere se oprește și în câmpul “Câștig” întreaga sumă câștigată este afișată, iar butonul primește statutul de “Pariu”. |
| | Start | La activarea butonului “Start”, rolele incep rotirea. Jucătorul poate ține apăsat butonul pentru a activa funcția de Rotire Turbo, care mărește viteza de rotire a rolelor. Dacă a fost câștigată o sumă mai devreme, butonul "Pornire" este înlocuit cu butonul "Încasare". |
| | Încasare Câștig | După activarea butonului "Încasare Câștig”, întreaga sumă câștigată este transferată din câmpul "Câștig” în câmpul "Sold”. |
| | Gamble | Atunci când este activat, deschide ecranul Gamble. |
| | Opțiuni de pariere | La deschidere, jucătorul poate alege dintre diferite opțiuni de pariere. Valoarea opțiunilor de pariere selectate în prezent este afișată aici. |
| | Tabel de plată | Butonul “Tabel de plată” este situat în interiorul meniului “Setări”. Atunci când este activat, acest buton deschide regulile acestui joc. |
| | Ajutor | “Ajutor”este localizat în interiorul meniului “Setări”. Atunci când este activat, acest buton deschide fișierul de ajutor. |
| | Setări autoplay | "Setări autoplay" se află în meniul "Setări". De acolo jucătorul poate defini condițiile modului Autoplay. |

| | | |
|---|---|---|
| | Setările jocului | "Setările jocului" se află în meniul "Setări". De acolo jucătorul poate activa/dezactiva "Modul mâna stânga" (doar pentru dispozitivele mobile) și "Muzică ambientală". |
| | Istoric jocuri | La apăsarea acestui buton, se va deschide o fereastră cu informații detaliate despre jocurile anterioare. Aceasta îi permite jucătorului să își verifice istoricul jocurilor pentru o perioadă de până la 30 de zile anterioare, să vadă modificările soldului după fiecare tranzacție, precum și sumele pariate și câștigate, să vadă ora exactă a pariurilor în ordine cronologică și rezultatul vizual al fiecăruia dintre aceste pariuri. |
| | Valoarea pariu | Suma afișată pe fiecare buton "valoare pariu" reprezintă suma totală pentru toate liniile de pariu active în acest moment. Când este activat, valori diferite sunt afișate pe el, iar jucătorul poate alege. |
| | Autoplay | Când butonul “Autoplay” este activat, jocul intră în modul Autoplay. |
| | Stop Auto | Când butonul “Stop Auto” este activat, modul de joc “Autoplay” se oprește. Butonul este activ doar atunci când jocul este în modul Autoplay. |
| | Joc Rapid | Acest buton reglează viteza de oprire a rolelor. Jocul acceptă 3 niveluri diferite de viteză de oprire. |
| | Controlul sunetului | La activarea butonului, sunetul jocului este pornit/oprit, în funcție de starea sa anterioară. |
| | Muzică ambientală | La activarea butonului, muzica ambientală a jocului va fi pornită/oprită, în funcție de starea sa anterioară. |
| | Controlul dimensiunii ecranului | La activarea butonului, ecranul fie se extinde, fie își reduce dimensiunea, în funcție de starea sa curentă. Acest buton este activat doar în varianta desktop. |

| | | |
|---|---|---|
| | Meniu | Dând clic pe butonul "Meniu", jucătorul deschide meniul "Setări". |
| | Închide | Când este activat, acest buton readuce jucătorul la ecranul principal. |
| | Ieşire | Prin activarea acestui buton, jucătorul iese din joc. Butonul este inactiv atunci când rolele se rotesc, când jucătorul a câștigat și are opțiunea de a paria, în modul Pariere, și în timpul Rotirilor Gratuite și/sau a altor Funcții de Joc (dacă acestea sunt prezente în joc). Dacă o sumă este câștigată, atunci când se activează butonul, suma câștigată se adaugă la soldul jucătorului și jocul se închide. Jucătorul nu poate juca mai departe această ultimă sumă câștigată. |

În partea de jos a ecranului jocului, jucătorul poate vizualiza și numărul jocului și ceasul.

Toate valorile din tabelul de mai sus au doar caracter ilustrativ.
Dacă jucătorul utilizează un computer desktop sau laptop, apăsând tasta "Spațiu” pe tastatură poate determina pornirea sau oprirea rotirii rolelor, în funcție de starea actuală a jocului. De asemenea, mai poate și opri animația sumei în creștere, dacă aceasta este activă.

# Reguli

- Castigurile sunt afisate în Tabel de plată.
- Premiile Scatter sunt independente de premiile pentru liniile de plată și sunt, de asemenea, adăugate la suma totală plătită.
- În cazul unor combinații câștigătoare multiple pe aceeași linie, este plătită combinația care aduce un profit mai mare pentru jucător.
- În cazul a două câștiguri diferite, cu un profit egal pe aceeași linie de plată, este plătită combinația mai lungă.
- Se adaugă câștiguri simultane pe diferite linii de câștig.
- Defecțiunile anulează toate câștigurile și pariurile.

- Pariu Min./Max: Configurable per Operator

## Mod Învârtire Bonus

- În timpul jocului de bază, jucătorului îi pot fi oferite un anumit număr de învârtiri bonus din partea operatorului în mod obișnuit (apăsând butonul pariere nu este luat nimic din soldul jucătorului).
- Valoarea pariului și numărul de linii din Modul bonus învârtire sunt predeterminate și nu pot fi modificate de jucător.
- În timpul Modului Învârtire Bonus nu poate fi activată funcția Golden Coins Link și nu există nicio contribuție la nivelurile jocului.

## Funcția Golden Coins Link - Triple Boost

- Prezentare generală

Golden Coins Link este o funcție jackpot cu patru niveluri:
GRAND (Progresiv conectat)
MAJOR (Progresiv conectat)
MINOR (Neprogresiv static)
MINI (Neprogresiv static)

- Condiții de activare

Nivelul GRAND: se activează dacă apar 3 monede GRAND.
Nivelul MAJOR: se activează dacă apare 1 monedă MAJOR.
Nivelul MINOR: se activează dacă apare 1 monedă MINOR.
Nivelul MINI: se activează dacă apare 1 monedă MINI.

- Observații importante

Simbolurile MINI și MINOR nu acordă niciun ban dacă apar în jocul de bază fără a activa funcția. Pentru a activa nivelul GRAND, trebuie să apară toate cele 3 monede GRAND în cadrul aceleiași rotiri din jocul de bază. În timpul Modului Hold and Spin, cele 3 monede GRAND pot apărea pe parcursul mai multor rotiri.

- Condițiile de activare a funcției Hold and Spin

Dacă apar 5 sau mai multe dintre următoarele simboluri, se activează funcția Golden Coins Link: MONEDĂ, GRAND, MAJOR, MINOR, MINI, SPIN BOOST.

- Mecanismele jocului

Jucătorul poate începe funcția apăsând butonul START.
Funcția începe cu 3 Rotiri Gratuite. Dacă apare o monedă în timpul unei rotiri, numărul total de rotiri se resetează la 3. Dacă nu apare nicio monedă timp de 3 rotiri consecutive, funcția se încheie. Dacă apare o monedă SPIN BOOST, numărul de Rotiri Gratuite crește la 4.
Dacă în următoarele rotiri apare o monedă, numărul total de rotiri se resetează la 4. Dacă nu apare nicio monedă timp de 4 rotiri consecutive, funcția se încheie.
Suma totală a tuturor monedelor colectate se adaugă la soldul jucătorului.
Golden Coins Link se joacă în combinație cu Triple Boost, care constă în 3 Oale, fiecare reprezentând un avantaj unic care îmbunătățește funcția Hold and Spin Golden Coins Link.

- Triple Boost

Lângă slot, există 3 Oale, fiecare cu o culoare diferită: Albastru, Roșu și Verde. Funcția Hold and Spin este activată atunci când ajung 5 monede pe role. De fiecare dată când funcția este activată, cel puțin o monedă va fi ajustată după culoare. Monedele ajustate după culoare corespund culorii oalei corespunzătoare. O monedă ajustată după culoare (de exemplu, roșu) - Hold and Spin cu o singură oală. Două monede diferite ajustate după culoare (de exemplu, roșu + albastru) - Hold and Spin cu două oale. Trei monede diferite ajustate după culoare (de exemplu, roșu + verde + albastru) - Hold and Spin cu trei oale. Cele 3 variante de Oale:

- Oala verde - Collect

| Activând Hold and Spin cu această Oală Collect se adaugă un simbol Collect nou. Acest simbol colectează toată valoarea în bani a monedelor afișate în prezent pe ecran, apoi se transformă într-un simbol monedă cu suma totală colectată. Nu există nicio garanție că simbolurile Collect vor apărea în timpul funcțiilor Hold and Spin.

- Oala albastră - Zones

Când este activată, rolele sunt împărțite în 4 zonă, fiecare cu propriul Multiplicator. Dacă jucătorul umple o zonă cu monede, toate monedele din acea zonă vor fi multiplicate cu Multiplicatorul zonei. Monedele MAJOR și GRAND nu sunt afectate de Multiplicatorii zonei.

- Oala roșie - Mystery

Activând Hold and Spin cu această Oală Mystery se adaugă un simbol Mystery nou. Când acest simbol apare, se transformă într-un Jackpot, un stimulent sau un simbol

monedă cu o valoare mai mare decât media. 1, 2, 3 toate. Nu există nicio garanție că simbolurile Mystery vor apărea în timpul funcțiilor Hold and Spin.

- Când este activă funcția Oale Multiple, secvența este următoarea:

Simbolul Spin Boost
Simbolul Mystery
Simbolul Collect
Multiplicatorul de Zone

- Condițiile de activare a Roții Multiplicatorului

Un ecran complet (o grilă acoperită complet cu monede) activează Roata Multiplicatorilor. Animația roții afișată în această funcție este doar în scop ilustrativ și nu reprezintă un dispozitiv fizic.

- Recompensele Roții Multiplicatorilor

Jucătorul poate câștiga un Multiplicator al pariului total între x25 și x200 (x25, x50, x100, x200) sau un jackpot MAJOR sau GRAND. Dacă jucătorul a câștigat deja jackpotul MAJOR sau GRAND îndeplinind condițiile de activare în timpul Hold and Spin, se va utiliza o Roții Multiplicatorilor diferită, doar cu multiplicatori (x25, x50, x100, x200) și fără jackpoturi MAJOR și GRAND. Jucătorul trebuie să învârtă roata pentru a continua.

- CONEXIUNE LA INTERNET LENTĂ ȘI DECONECTARE

O conexiune la Internet lentă ar putea provoca o întârziere și arăta valori acordate vechi.
Funcția Golden Coins Link susține recuperarea în caz de deconectare. Dacă jucătorul se deconectează în timpul unei Rotiri a Roții Multiplicatorilor, nu este posibilă revenirea. La reconectare, jucătorul revine la jocul principal cu câștigurile deja acordate.

- CÂȘTIGĂTORI

Dacă este acordat oricare dintre câștigurile Golden Coins Link, toți jucătorii care joacă funcția vor fi notificați pe ecran cu privire la petrecerea evenimentului.

# Întreruperi ale Jocului

- Recuperarea Completă a Jocului

În cazul în care jocul este întrerupt din cauza pierderii unei conexiuni, la următoarea accesare a jocului de către jucător, jocul neterminat va fi automat reluat cu setările avute în momentul imediat de dinaintea întreruperii.

- Anularea jocului

În cazul în care jocul a fost anulat din cauze independente de jucător, momentul anulării este considerat finalul jocului. Orice sume acumulate vor fi returnate automat jucătorului.

## Joc Responsabil

- Instrucțiuni pentru folosirea funcției de autoplay

Atunci când este apăsat butonul "Autoplay”, jocul intră în modul automat pentru un număr limitat de rotiri. În timpul funcției de Autoplay, numărul de rotiri rămase va descrește în interiorul butonului "Stop auto” și, odată atinsă valoarea zero, funcția de Autoplay se va încheia automat. Jucătorul poate, în orice moment, să dezactiveze funcția de Autoplay apăsând butonul "Stop auto”.

## Procentul de Plată a Jucătorului

Câștigul mediu pentru jucător în acest joc este 96.50%.

40 Power Hot Triple Boost Golden Coins Link v: 1.0.0.r

# Slot Video 40 Vampire Beast

## Introducere

Slotul video 40 Vampire Beast este un joc cu 5 role și 40 linii fixed. Slotul este format din 11 simboluri - dintre care 1 este Wild. Toate combinațiile câștigătoare sunt plătite de la stânga la dreapta.

## Cum să Pariați

- Miza se plasează apăsând butonul "Start”, sau oricare dintre Butoanele pentru miză.
- Prin intermediul butonului "Meniu", jucătorul accesează un ecran în care poate deschide tabelul de plăți și pagina de ajutor.

## Funcție Gamble

În cazul unui câștig, jucătorului îi este dată posibilitatea de a accesa runda Gamble prin apăsarea butonului “Gamble”.
Funcția Gamble se activează când ecranul Gamble este deschis și cartea din mijlocul ecranului este cu fața în jos și se aprinde intermitent în roșu și negru. Eticheta “Încercări Gamble Rămase” arată numărul de încercări pe care jucătorul le are pentru acest joc. Eticheta “Sumă Gamble” arată suma pe care jucătorul ar dori să o dubleze în jocul Gamble. Eticheta “Gamble Pentru Câștig” arată suma pe care un jucător o poate câștiga dacă ghicește culoarea cărții. Există două butoane de selectat: “Roşu” și “Negru”. Când se selectează "Negru " sau "Roşu", cartea se mută în sus pe ecran și este păstrată ca istoric. Ultimele cinci cărți din sesiunea jucătorului sunt păstrate în secțiunea Istoric.
Dacă jucătorul a ghicit culoarea cărții, o carte nouă apare în mijlocul ecranului, cu fața în jos și se aprinde intermitent în roșu și negru. Acest proces continuă până când jucătorul ghicește greșit. Ordinea cărților este aleatorie și jucătorul nu poate prezice culoarea următoarei cărți pe baza rezultatelor anterioare. Suma din câmpul “Sumă Gamble” este afișată în câmpul “Câştig”. Dacă jucătorul dorește să încheie jocul “Gamble”, activează butonul “Colectează”. Ecranul se închide și suma din câmpul “Câştig” este transferată în câmpul “Balanţă”.
Dacă jucătorul nu ghicește culoarea cărții, jocul Gamble se termină, iar jucătorul pierde suma. Ecranul se închide. Suma din câmpul “Câştig” este pierdută, și nu se adaugă la Balanţă.
Suma maximă câștigată care poate fi adusă în runda Gamble este menționată în

Tabelul de plată.
Numărul de încercări Gamble este predefinit și configurat pentru fiecare joc. Numărul maxim de încercări poate varia între 1 și 5, în funcție de setările aplicate pentru fiecare joc.

## Comenzi Joc

Următoarele câmpuri apar pe ecranul slotului:

- “Balanţă" – acest câmp afișează soldul jucătorului;
- “Câştig” – acest câmp afișează suma totală câștigată din linii, la o rotație a rolelor. Dacă este activat butonul "Colectează” în timp ce este activă animația pentru sumă în creștere, animația se oprește și se afișează suma câștigată pentru această rotire a rolelor;
- Câmp Linie de Plată – acest câmp este situat sub role. Indică numărul liniei și suma câștigată de jucător din această combinație.

Următoarele butoane apar pe ecranul slotului:

| Buton | Nume | Descriere |
|---|---|---|
| | Pariu | Când este activat butonul "Pariu”, se plasează un pariu. Dacă a fost câștigată o sumă mai devreme, aceasta este adăugată automat la soldul jucătorului. |
| | Stop Toate | Când butonul “Stop Toate” este activat, toate rolele se opresc în celași timp și butonul se schimbă în “Start” (în cazul în care nu există nicio combinație câștigătoare), și “Colectează” (în cazul în care există o combinație câștigătoare). După activarea butoanelor "Start” și "Pariu”, rolele încep să se rotească, iar butonul "Pariu” se transformă în "Stop Toate”. |
| | Colectează | La activarea butonului “Colectează” animația câștigurilor în creștere se oprește și în câmpul “Câştig” întreaga sumă câștigată este afișată, iar butonul primește statutul de “Pariu”. |

| | | |
|---|---|---|
| | Start | La activarea butonului “Start”, rolele incep rotirea. Jucătorul poate ține apăsat butonul pentru a activa funcția de Rotire Turbo, care mărește viteza de rotire a rolelor. Dacă a fost câștigată o sumă mai devreme, butonul "Pornire" este înlocuit cu butonul "Încasare". |
| | Încasare Câștig | După activarea butonului "Încasare Câștig”, întreaga sumă câștigată este transferată din câmpul "Câștig” în câmpul "Sold”. |
| | Gamble | Atunci când este activat, deschide ecranul Gamble. |
| | Opțiuni de pariere | La deschidere, jucătorul poate alege dintre diferite opțiuni de pariere. Valoarea opțiunilor de pariere selectate în prezent este afișată aici. |
| | Tabel de plată | Butonul “Tabel de plată” este situat în interiorul meniului “Setări”. Atunci când este activat, acest buton deschide regulile acestui joc. |
| | Ajutor | “Ajutor”este localizat în interiorul meniului “Setări”. Atunci când este activat, acest buton deschide fișierul de ajutor. |
| | Setări autoplay | "Setări autoplay" se află în meniul "Setări". De acolo jucătorul poate defini condițiile modului Autoplay. |
| | Setările jocului | "Setările jocului" se află în meniul "Setări". De acolo jucătorul poate activa/dezactiva "Modul mâna stânga" (doar pentru dispozitivele mobile) și "Muzică ambientală". |

| | | |
|---|---|---|
| | Istoric jocuri | La apăsarea acestui buton, se va deschide o fereastră cu informații detaliate despre jocurile anterioare. Aceasta îi permite jucătorului să își verifice istoricul jocurilor pentru o perioadă de până la 30 de zile anterioare, să vadă modificările soldului după fiecare tranzacție, precum și sumele pariate și câștigate, să vadă ora exactă a pariurilor în ordine cronologică și rezultatul vizual al fiecăruia dintre aceste pariuri. |
| | Valoarea pariu | Suma afișată pe fiecare buton "valoare pariu" reprezintă suma totală pentru toate liniile de pariu active în acest moment. Când este activat, valori diferite sunt afișate pe el, iar jucătorul poate alege. |
| | Autoplay | Când butonul “Autoplay” este activat, jocul intră în modul Autoplay. |
| | Stop Auto | Când butonul “Stop Auto” este activat, modul de joc “Autoplay” se oprește. Butonul este activ doar atunci când jocul este în modul Autoplay. |
| | Joc Rapid | Acest buton reglează viteza de oprire a rolelor. Jocul acceptă 3 niveluri diferite de viteză de oprire. |
| | Controlul sunetului | La activarea butonului, sunetul jocului este pornit/oprit, în funcție de starea sa anterioară. |
| | Muzică ambientală | La activarea butonului, muzica ambientală a jocului va fi pornită/oprită, în funcție de starea sa anterioară. |
| | Controlul dimensiunii ecranului | La activarea butonului, ecranul fie se extinde, fie își reduce dimensiunea, în funcție de starea sa curentă. Acest buton este activat doar în varianta desktop. |
| | Meniu | Dând clic pe butonul "Meniu", jucătorul deschide meniul "Setări". |

| | | |
|---|---|---|
| | Închide | Când este activat, acest buton readuce jucătorul la ecranul principal. |
| | Ieşire | Prin activarea acestui buton, jucătorul iese din joc. Butonul este inactiv atunci când rolele se rotesc, când jucătorul a câștigat și are opțiunea de a paria, în modul Pariere, și în timpul Rotirilor Gratuite și/sau a altor Funcții de Joc (dacă acestea sunt prezente în joc). Dacă o sumă este câștigată, atunci când se activează butonul, suma câștigată se adaugă la soldul jucătorului și jocul se închide. Jucătorul nu poate juca mai departe această ultimă sumă câștigată. |

În partea de jos a ecranului jocului, jucătorul poate vizualiza și numărul jocului și ceasul.

Toate valorile din tabelul de mai sus au doar caracter ilustrativ.
Dacă jucătorul utilizează un computer desktop sau laptop, apăsând tasta "Spațiu” pe tastatură poate determina pornirea sau oprirea rotirii rolelor, în funcție de starea actuală a jocului. De asemenea, mai poate și opri animația sumei în creștere, dacă aceasta este activă.

# Reguli

- Castigurile sunt afisate în Tabel de plată.
- În cazul unor combinații câștigătoare multiple pe aceeași linie, este plătită combinația care aduce un profit mai mare pentru jucător.
- În cazul a două câștiguri diferite, cu un profit egal pe aceeași linie de plată, este plătită combinația mai lungă.
- 15 de același fel din A sau K sau Q sau J pe toate rolele, înmulțesc cu x5 câștigul total pe joc.
- 12 de același fel din A sau K sau Q sau J pe rolele 1, 2, 3 și 4, înmulțesc cu x4 câștigul total pe joc.
- 9 de același fel din A sau K sau Q sau J pe rolele 1, 2 și 3, înmulțesc cu x3 câștigul total pe joc.

- Cel mai crescut multiplicator doar plătit.
- Se adaugă câștiguri simultane pe diferite linii de câștig.
- Defecțiunile anulează toate câștigurile și pariurile.
- Pariu Min./Max: Configurable per Operator

## Mod Învârtire Bonus

- În timpul jocului de bază, jucătorului îi pot fi oferite un anumit număr de învârtiri bonus din partea operatorului în mod obișnuit (apăsând butonul pariere nu este luat nimic din soldul jucătorului).
- Valoarea pariului și numărul de linii din Modul bonus învârtire sunt predeterminate și nu pot fi modificate de jucător.
- În timpul Modului Învârtire Bonus nu poate fi activată funcția Jackpot Cards și nu există nicio contribuție la nivelurile jocului.

## Funcția Jackpot Cards

Jackpot Cards este o funcție care se activează aleatoriu și este disponibilă când se joacă orice joc care o conține.
Jackpot Cards este o funcție de joc cu patru niveluri. Fiecare nivel este ilustrat printr–o culoare de cărți de joc:

- TREFLĂ - Nivelul 1 (cea mai joasă valoare);
- CARO - Nivelul 2;
- CUPĂ - Nivelul 3;
- PICĂ - Nivelul 4 și cel mai înalt.

Fiecare valoare și valută pentru un nivel în Jackpot Cards este afișată pe partea dreaptă a simbolului de carte care îi corespunde.
Contribuția la fiecare nivel este calculată în baza unui procent din pariul jucătorului. Nu se deduce nicio sumă din pariul jucătorului.

- DECLANȘARE

Funcția Jackpot Cards poate fi activat aleatoriu după încheierea unui singur joc și după ce au fost colectate toate câștigurile rezultate, dacă este cazul. Când Jackpot Cards este declanșat, jucătorului i se garantează în mod automat unul dintre nivelurile

funcției.
Jackpot Cards se joacă peste jocul de bază și nu închide jocul de bază. Funcția de Joc Automat se oprește automat după activarea rundei Jackpot Cards. După finalizarea acesteia, jocul care se juca înainte de activarea funcției Jackpot Cards este reluat.

- REGULI ȘI COMENZI

Odată declanșat, jucătorul este dus în funcția jocului Jackpot Cards, unde este afișat un cadrul de selecție format din 12 cărți cu fața în jos. Jucătorul selectează niște cărți pe ecran până ce se vor afișa 3 cărți cu simboluri identice. Nivelul Jackpot Cards acordat este cel care corespunde simbolului afișat. Suma câștigătoare va corespunde sumei acumulate în momentul dezvăluirii ultimului simbol pereche și va fi adăugată automat la soldul jucătorului.
Suma câștigată în runda Jackpot Cards nu poate fi utilizată în runda Gamble.
Jucătorul are o șansă aleatorie de a câștiga orice nivel al funcției cu un pariu de calificare, de fiecare dată când intră în Jackpot Cards.
Pariuri de calificare: Configurable per Operator

- CONEXIUNE LA INTERNET LENTĂ ȘI DECONECTARE

O conexiune la Internet lentă ar putea provoca o întârziere și arăta valori acordate vechi.
Funcția Jackpot Cards susține recuperarea în caz de deconectare.

- CÂȘTIGĂTORI

Dacă este acordat oricare dintre câștigurile Jackpot Cards, toți jucătorii care joacă funcția vor fi notificați pe ecran cu privire la petrecerea evenimentului.

# Funcția Cash Bomb

Cash Bomb este o funcție asociată cu Jackpot Cards. Când se câștigă un nivel Jackpot Cards (treflă, caro, cupă sau pică), jucătorii au șansa de a câștiga bani în plus din Cash Bomb. Cash Bomb are o singură suită.

Contribuțiile la Cash Bomb se calculează pe baza unui procent din pariul jucătorului. Nu se deduce nicio sumă din pariul jucătorului.

**Declanșare:**

Cash Bomb se activează atunci când se câștigă un nivel Jackpot Cards și culoarea acestuia corespunde cu culoarea Cash Bomb selectată.

Dacă nu există nicio potrivire, Cash Bomb rămâne activă pentru următorul câștig eligibil din Jackpot Cards.

**Reguli și comenzi:**

- Când este activată, premiul Cash Bomb este împărțit între jucătorii eligibili și activi, selectați aleatoriu.
- Numărul câștigătorilor și sumele câștigate sunt stabilite în setările sistemului.
- Fiecare jucător selectat primește un procent din premiul total.
- Câștigătorul Jackpot Cards poate primi o parte din câștig.
- Cash Bomb are o oră de începere și una de încheiere.
- Cash Bomb apare sub forma unei pictograme dinamită plutitoare, cu suma premiului actual.
- Poate fi mutată liber pe ecranul jocului pentru mai multă comoditate.
- Doar jocurile cu pictograma Cash Bomb pot câștiga o parte din premiu.
- Suma câștigată în funcția Cash Bomb nu poate fi utilizată în modul Gamble.
- Pariu minim de calificare: Configurable per Operator

**Câștigători:**

Dacă Cash Bomb explodează, jucătorii activi selectați aleatoriu din grupul de participanți eligibili vor primi o parte din fondul de premii. Vor vedea o animație cu explozia unei bombe, împreună cu monede care se mută de la bombă în soldul lor. Jucătorii care erau eligibili, dar nu au fost selectați, vor vedea o animație diferită, fără explozie sau actualizarea soldului.

Jucătorul poate face clic pe pictograma Cash Bomb pentru a vedea toți câștigătorii și fondul de premii pentru bomba actuală.Jucătorul poate vedea și bombele anterioare, inclusiv informații despre câștigători și fondurile de premii.

# Întreruperi ale Jocului

- Recuperarea Completă a Jocului

În cazul în care jocul este întrerupt din cauza pierderii unei conexiuni, la următoarea accesare a jocului de către jucător, jocul neterminat va fi automat reluat cu setările avute în momentul imediat de dinaintea întreruperii.

- Anularea jocului

În cazul în care jocul a fost anulat din cauze independente de jucător, momentul anulării este considerat finalul jocului. Orice sume acumulate vor fi returnate automat jucătorului.

## Joc Responsabil

- Instrucțiuni pentru folosirea funcției de autoplay

Atunci când este apăsat butonul "Autoplay”, jocul intră în modul automat pentru un număr limitat de rotiri. În timpul funcției de Autoplay, numărul de rotiri rămase va descrește în interiorul butonului "Stop auto” și, odată atinsă valoarea zero, funcția de Autoplay se va încheia automat. Jucătorul poate, în orice moment, să dezactiveze funcția de Autoplay apăsând butonul "Stop auto”.

## Procentul de Plată a Jucătorului

Câștigul mediu pentru jucător în acest joc este 96.44%.

40 Vampire Beast v: 1.5.0.r

# Slot Video 40 Vampire Beast

## Introducere

Slotul video 40 Vampire Beast este un joc cu 5 role și 40 linii fixed. Slotul este format din 11 simboluri - dintre care 1 este Wild. Toate combinațiile câștigătoare sunt plătite de la stânga la dreapta.

## Cum să Pariați

- Miza se plasează apăsând butonul "Start”, sau oricare dintre Butoanele pentru miză.
- Prin intermediul butonului "Meniu", jucătorul accesează un ecran în care poate deschide tabelul de plăți și pagina de ajutor.

## Funcție Gamble

În cazul unui câștig, jucătorului îi este dată posibilitatea de a accesa runda Gamble prin apăsarea butonului “Gamble”.
Funcția Gamble se activează când ecranul Gamble este deschis și cartea din mijlocul ecranului este cu fața în jos și se aprinde intermitent în roșu și negru. Eticheta “Încercări Gamble Rămase” arată numărul de încercări pe care jucătorul le are pentru acest joc. Eticheta “Sumă Gamble” arată suma pe care jucătorul ar dori să o dubleze în jocul Gamble. Eticheta “Gamble Pentru Câștig” arată suma pe care un jucător o poate câștiga dacă ghicește culoarea cărții. Există două butoane de selectat: “Roşu” și “Negru”. Când se selectează "Negru " sau "Roşu", cartea se mută în sus pe ecran și este păstrată ca istoric. Ultimele cinci cărți din sesiunea jucătorului sunt păstrate în secțiunea Istoric.
Dacă jucătorul a ghicit culoarea cărții, o carte nouă apare în mijlocul ecranului, cu fața în jos și se aprinde intermitent în roșu și negru. Acest proces continuă până când jucătorul ghicește greșit. Ordinea cărților este aleatorie și jucătorul nu poate prezice culoarea următoarei cărți pe baza rezultatelor anterioare. Suma din câmpul “Sumă Gamble” este afișată în câmpul “Câştig”. Dacă jucătorul dorește să încheie jocul “Gamble”, activează butonul “Colectează”. Ecranul se închide și suma din câmpul “Câştig” este transferată în câmpul “Balanţă”.
Dacă jucătorul nu ghicește culoarea cărții, jocul Gamble se termină, iar jucătorul pierde suma. Ecranul se închide. Suma din câmpul “Câştig” este pierdută, și nu se adaugă la Balanţă.
Suma maximă câștigată care poate fi adusă în runda Gamble este menționată în

Tabelul de plată.
Numărul de încercări Gamble este predefinit și configurat pentru fiecare joc. Numărul maxim de încercări poate varia între 1 și 5, în funcție de setările aplicate pentru fiecare joc.

## Comenzi Joc

Următoarele câmpuri apar pe ecranul slotului:

- “Balanţă" – acest câmp afișează soldul jucătorului;
- “Câştig” – acest câmp afișează suma totală câștigată din linii, la o rotație a rolelor. Dacă este activat butonul "Colectează” în timp ce este activă animația pentru sumă în creștere, animația se oprește și se afișează suma câștigată pentru această rotire a rolelor;
- Câmp Linie de Plată – acest câmp este situat sub role. Indică numărul liniei și suma câștigată de jucător din această combinație.

Următoarele butoane apar pe ecranul slotului:

| Buton | Nume | Descriere |
|---|---|---|
| | Pariu | Când este activat butonul "Pariu”, se plasează un pariu. Dacă a fost câștigată o sumă mai devreme, aceasta este adăugată automat la soldul jucătorului. |
| | Stop Toate | Când butonul “Stop Toate” este activat, toate rolele se opresc în celași timp și butonul se schimbă în “Start” (în cazul în care nu există nicio combinație câștigătoare), și “Colectează” (în cazul în care există o combinație câștigătoare). După activarea butoanelor "Start” și "Pariu”, rolele încep să se rotească, iar butonul "Pariu” se transformă în "Stop Toate”. |
| | Colectează | La activarea butonului “Colectează” animația câștigurilor în creștere se oprește și în câmpul “Câştig” întreaga sumă câștigată este afișată, iar butonul primește statutul de “Pariu”. |

| | | |
|---|---|---|
| | Start | La activarea butonului “Start”, rolele incep rotirea. Jucătorul poate ține apăsat butonul pentru a activa funcția de Rotire Turbo, care mărește viteza de rotire a rolelor. Dacă a fost câștigată o sumă mai devreme, butonul "Pornire" este înlocuit cu butonul "Încasare". |
| | Încasare Câștig | După activarea butonului "Încasare Câștig”, întreaga sumă câștigată este transferată din câmpul "Câștig” în câmpul "Sold”. |
| | Gamble | Atunci când este activat, deschide ecranul Gamble. |
| | Opțiuni de pariere | La deschidere, jucătorul poate alege dintre diferite opțiuni de pariere. Valoarea opțiunilor de pariere selectate în prezent este afișată aici. |
| | Tabel de plată | Butonul “Tabel de plată” este situat în interiorul meniului “Setări”. Atunci când este activat, acest buton deschide regulile acestui joc. |
| | Ajutor | “Ajutor”este localizat în interiorul meniului “Setări”. Atunci când este activat, acest buton deschide fișierul de ajutor. |
| | Setări autoplay | "Setări autoplay" se află în meniul "Setări". De acolo jucătorul poate defini condițiile modului Autoplay. |
| | Setările jocului | "Setările jocului" se află în meniul "Setări". De acolo jucătorul poate activa/dezactiva "Modul mâna stânga" (doar pentru dispozitivele mobile) și "Muzică ambientală". |

| | | |
|---|---|---|
| | Istoric jocuri | La apăsarea acestui buton, se va deschide o fereastră cu informații detaliate despre jocurile anterioare. Aceasta îi permite jucătorului să își verifice istoricul jocurilor pentru o perioadă de până la 30 de zile anterioare, să vadă modificările soldului după fiecare tranzacție, precum și sumele pariate și câștigate, să vadă ora exactă a pariurilor în ordine cronologică și rezultatul vizual al fiecăruia dintre aceste pariuri. |
| | Valoarea pariu | Suma afișată pe fiecare buton "valoare pariu" reprezintă suma totală pentru toate liniile de pariu active în acest moment. Când este activat, valori diferite sunt afișate pe el, iar jucătorul poate alege. |
| | Autoplay | Când butonul “Autoplay” este activat, jocul intră în modul Autoplay. |
| | Stop Auto | Când butonul “Stop Auto” este activat, modul de joc “Autoplay” se oprește. Butonul este activ doar atunci când jocul este în modul Autoplay. |
| | Joc Rapid | Acest buton reglează viteza de oprire a rolelor. Jocul acceptă 3 niveluri diferite de viteză de oprire. |
| | Controlul sunetului | La activarea butonului, sunetul jocului este pornit/oprit, în funcție de starea sa anterioară. |
| | Muzică ambientală | La activarea butonului, muzica ambientală a jocului va fi pornită/oprită, în funcție de starea sa anterioară. |
| | Controlul dimensiunii ecranului | La activarea butonului, ecranul fie se extinde, fie își reduce dimensiunea, în funcție de starea sa curentă. Acest buton este activat doar în varianta desktop. |
| | Meniu | Dând clic pe butonul "Meniu", jucătorul deschide meniul "Setări". |

| | | |
|---|---|---|
| | Închide | Când este activat, acest buton readuce jucătorul la ecranul principal. |
| | Ieşire | Prin activarea acestui buton, jucătorul iese din joc. Butonul este inactiv atunci când rolele se rotesc, când jucătorul a câștigat și are opțiunea de a paria, în modul Pariere, și în timpul Rotirilor Gratuite și/sau a altor Funcții de Joc (dacă acestea sunt prezente în joc). Dacă o sumă este câștigată, atunci când se activează butonul, suma câștigată se adaugă la soldul jucătorului și jocul se închide. Jucătorul nu poate juca mai departe această ultimă sumă câștigată. |

În partea de jos a ecranului jocului, jucătorul poate vizualiza și numărul jocului și ceasul.

Toate valorile din tabelul de mai sus au doar caracter ilustrativ.
Dacă jucătorul utilizează un computer desktop sau laptop, apăsând tasta "Spațiu” pe tastatură poate determina pornirea sau oprirea rotirii rolelor, în funcție de starea actuală a jocului. De asemenea, mai poate și opri animația sumei în creștere, dacă aceasta este activă.

# Reguli

- Castigurile sunt afisate în Tabel de plată.
- În cazul unor combinații câștigătoare multiple pe aceeași linie, este plătită combinația care aduce un profit mai mare pentru jucător.
- În cazul a două câștiguri diferite, cu un profit egal pe aceeași linie de plată, este plătită combinația mai lungă.
- 15 de același fel din A sau K sau Q sau J pe toate rolele, înmulțesc cu x5 câștigul total pe joc.
- 12 de același fel din A sau K sau Q sau J pe rolele 1, 2, 3 și 4, înmulțesc cu x4 câștigul total pe joc.
- 9 de același fel din A sau K sau Q sau J pe rolele 1, 2 și 3, înmulțesc cu x3 câștigul total pe joc.

- Cel mai crescut multiplicator doar plătit.
- Se adaugă câștiguri simultane pe diferite linii de câștig.
- Defecțiunile anulează toate câștigurile și pariurile.
- Pariu Min./Max: Configurable per Operator

## Mod Învârtire Bonus

- În timpul jocului de bază, jucătorului îi pot fi oferite un anumit număr de învârtiri bonus din partea operatorului în mod obișnuit (apăsând butonul pariere nu este luat nimic din soldul jucătorului).
- Valoarea pariului și numărul de linii din Modul bonus învârtire sunt predeterminate și nu pot fi modificate de jucător.
- În timpul Modului Învârtire Bonus nu poate fi activată funcția Jackpot Cards și nu există nicio contribuție la nivelurile jocului.

## Funcția Jackpot Cards

Jackpot Cards este o funcție care se activează aleatoriu și este disponibilă când se joacă orice joc care o conține.
Jackpot Cards este o funcție de joc cu patru niveluri. Fiecare nivel este ilustrat printr–o culoare de cărți de joc:

- TREFLĂ - Nivelul 1 (cea mai joasă valoare);
- CARO - Nivelul 2;
- CUPĂ - Nivelul 3;
- PICĂ - Nivelul 4 și cel mai înalt.

Fiecare valoare și valută pentru un nivel în Jackpot Cards este afișată pe partea dreaptă a simbolului de carte care îi corespunde.
Contribuția la fiecare nivel este calculată în baza unui procent din pariul jucătorului. Nu se deduce nicio sumă din pariul jucătorului.

- DECLANȘARE

Funcția Jackpot Cards poate fi activat aleatoriu după încheierea unui singur joc și după ce au fost colectate toate câștigurile rezultate, dacă este cazul. Când Jackpot Cards este declanșat, jucătorului i se garantează în mod automat unul dintre nivelurile

funcției.
Jackpot Cards se joacă peste jocul de bază și nu închide jocul de bază. Funcția de Joc Automat se oprește automat după activarea rundei Jackpot Cards. După finalizarea acesteia, jocul care se juca înainte de activarea funcției Jackpot Cards este reluat.

- REGULI ȘI COMENZI

Odată declanșat, jucătorul este dus în funcția jocului Jackpot Cards, unde este afișat un cadrul de selecție format din 12 cărți cu fața în jos. Jucătorul selectează niște cărți pe ecran până ce se vor afișa 3 cărți cu simboluri identice. Nivelul Jackpot Cards acordat este cel care corespunde simbolului afișat. Suma câștigătoare va corespunde sumei acumulate în momentul dezvăluirii ultimului simbol pereche și va fi adăugată automat la soldul jucătorului.
Suma câștigată în runda Jackpot Cards nu poate fi utilizată în runda Gamble.
Jucătorul are o șansă aleatorie de a câștiga orice nivel al funcției cu un pariu de calificare, de fiecare dată când intră în Jackpot Cards.
Pariuri de calificare: Configurable per Operator

- CONEXIUNE LA INTERNET LENTĂ ȘI DECONECTARE

O conexiune la Internet lentă ar putea provoca o întârziere și arăta valori acordate vechi.
Funcția Jackpot Cards susține recuperarea în caz de deconectare.

- CÂȘTIGĂTORI

Dacă este acordat oricare dintre câștigurile Jackpot Cards, toți jucătorii care joacă funcția vor fi notificați pe ecran cu privire la petrecerea evenimentului.

# Funcția Cash Bomb

Cash Bomb este o funcție asociată cu Jackpot Cards. Când se câștigă un nivel Jackpot Cards (treflă, caro, cupă sau pică), jucătorii au șansa de a câștiga bani în plus din Cash Bomb. Cash Bomb are o singură suită.

Contribuțiile la Cash Bomb se calculează pe baza unui procent din pariul jucătorului. Nu se deduce nicio sumă din pariul jucătorului.

**Declanșare:**

Cash Bomb se activează atunci când se câștigă un nivel Jackpot Cards și culoarea acestuia corespunde cu culoarea Cash Bomb selectată.

Dacă nu există nicio potrivire, Cash Bomb rămâne activă pentru următorul câștig eligibil din Jackpot Cards.

**Reguli și comenzi:**

- Când este activată, premiul Cash Bomb este împărțit între jucătorii eligibili și activi, selectați aleatoriu.
- Numărul câștigătorilor și sumele câștigate sunt stabilite în setările sistemului.
- Fiecare jucător selectat primește un procent din premiul total.
- Câștigătorul Jackpot Cards poate primi o parte din câștig.
- Cash Bomb are o oră de începere și una de încheiere.
- Cash Bomb apare sub forma unei pictograme dinamită plutitoare, cu suma premiului actual.
- Poate fi mutată liber pe ecranul jocului pentru mai multă comoditate.
- Doar jocurile cu pictograma Cash Bomb pot câștiga o parte din premiu.
- Suma câștigată în funcția Cash Bomb nu poate fi utilizată în modul Gamble.
- Pariu minim de calificare: Configurable per Operator

**Câștigători:**

Dacă Cash Bomb explodează, jucătorii activi selectați aleatoriu din grupul de participanți eligibili vor primi o parte din fondul de premii. Vor vedea o animație cu explozia unei bombe, împreună cu monede care se mută de la bombă în soldul lor. Jucătorii care erau eligibili, dar nu au fost selectați, vor vedea o animație diferită, fără explozie sau actualizarea soldului.

Jucătorul poate face clic pe pictograma Cash Bomb pentru a vedea toți câștigătorii și fondul de premii pentru bomba actuală.Jucătorul poate vedea și bombele anterioare, inclusiv informații despre câștigători și fondurile de premii.

# Întreruperi ale Jocului

- Recuperarea Completă a Jocului

În cazul în care jocul este întrerupt din cauza pierderii unei conexiuni, la următoarea accesare a jocului de către jucător, jocul neterminat va fi automat reluat cu setările avute în momentul imediat de dinaintea întreruperii.

- Anularea jocului

În cazul în care jocul a fost anulat din cauze independente de jucător, momentul anulării este considerat finalul jocului. Orice sume acumulate vor fi returnate automat jucătorului.

## Joc Responsabil

- Instrucțiuni pentru folosirea funcției de autoplay

Atunci când este apăsat butonul "Autoplay”, jocul intră în modul automat pentru un număr limitat de rotiri. În timpul funcției de Autoplay, numărul de rotiri rămase va descrește în interiorul butonului "Stop auto” și, odată atinsă valoarea zero, funcția de Autoplay se va încheia automat. Jucătorul poate, în orice moment, să dezactiveze funcția de Autoplay apăsând butonul "Stop auto”.

## Procentul de Plată a Jucătorului

Câștigul mediu pentru jucător în acest joc este 95.48%.

40 Vampire Beast v: 1.5.0.r

# Slot Video 40 Vampire Beast

## Introducere

Slotul video 40 Vampire Beast este un joc cu 5 role și 40 linii fixed. Slotul este format din 11 simboluri - dintre care 1 este Wild. Toate combinațiile câștigătoare sunt plătite de la stânga la dreapta.

## Cum să Pariați

- Miza se plasează apăsând butonul "Start”, sau oricare dintre Butoanele pentru miză.
- Prin intermediul butonului "Meniu", jucătorul accesează un ecran în care poate deschide tabelul de plăți și pagina de ajutor.

## Funcție Gamble

În cazul unui câștig, jucătorului îi este dată posibilitatea de a accesa runda Gamble prin apăsarea butonului “Gamble”.
Funcția Gamble se activează când ecranul Gamble este deschis și cartea din mijlocul ecranului este cu fața în jos și se aprinde intermitent în roșu și negru. Eticheta “Încercări Gamble Rămase” arată numărul de încercări pe care jucătorul le are pentru acest joc. Eticheta “Sumă Gamble” arată suma pe care jucătorul ar dori să o dubleze în jocul Gamble. Eticheta “Gamble Pentru Câștig” arată suma pe care un jucător o poate câștiga dacă ghicește culoarea cărții. Există două butoane de selectat: “Roşu” și “Negru”. Când se selectează "Negru " sau "Roşu", cartea se mută în sus pe ecran și este păstrată ca istoric. Ultimele cinci cărți din sesiunea jucătorului sunt păstrate în secțiunea Istoric.
Dacă jucătorul a ghicit culoarea cărții, o carte nouă apare în mijlocul ecranului, cu fața în jos și se aprinde intermitent în roșu și negru. Acest proces continuă până când jucătorul ghicește greșit. Ordinea cărților este aleatorie și jucătorul nu poate prezice culoarea următoarei cărți pe baza rezultatelor anterioare. Suma din câmpul “Sumă Gamble” este afișată în câmpul “Câştig”. Dacă jucătorul dorește să încheie jocul “Gamble”, activează butonul “Colectează”. Ecranul se închide și suma din câmpul “Câştig” este transferată în câmpul “Balanţă”.
Dacă jucătorul nu ghicește culoarea cărții, jocul Gamble se termină, iar jucătorul pierde suma. Ecranul se închide. Suma din câmpul “Câştig” este pierdută, și nu se adaugă la Balanţă.
Suma maximă câștigată care poate fi adusă în runda Gamble este menționată în

Tabelul de plată.
Numărul de încercări Gamble este predefinit și configurat pentru fiecare joc. Numărul maxim de încercări poate varia între 1 și 5, în funcție de setările aplicate pentru fiecare joc.

## Comenzi Joc

Următoarele câmpuri apar pe ecranul slotului:

- “Balanţă" – acest câmp afișează soldul jucătorului;
- “Câştig” – acest câmp afișează suma totală câștigată din linii, la o rotație a rolelor. Dacă este activat butonul "Colectează” în timp ce este activă animația pentru sumă în creștere, animația se oprește și se afișează suma câștigată pentru această rotire a rolelor;
- Câmp Linie de Plată – acest câmp este situat sub role. Indică numărul liniei și suma câștigată de jucător din această combinație.

Următoarele butoane apar pe ecranul slotului:

| Buton | Nume | Descriere |
|---|---|---|
| | Pariu | Când este activat butonul "Pariu”, se plasează un pariu. Dacă a fost câștigată o sumă mai devreme, aceasta este adăugată automat la soldul jucătorului. |
| | Stop Toate | Când butonul “Stop Toate” este activat, toate rolele se opresc în celași timp și butonul se schimbă în “Start” (în cazul în care nu există nicio combinație câștigătoare), și “Colectează” (în cazul în care există o combinație câștigătoare). După activarea butoanelor "Start” și "Pariu”, rolele încep să se rotească, iar butonul "Pariu” se transformă în "Stop Toate”. |
| | Colectează | La activarea butonului “Colectează” animația câștigurilor în creștere se oprește și în câmpul “Câştig” întreaga sumă câștigată este afișată, iar butonul primește statutul de “Pariu”. |

| | | |
|---|---|---|
| | Start | La activarea butonului “Start”, rolele incep rotirea. Jucătorul poate ține apăsat butonul pentru a activa funcția de Rotire Turbo, care mărește viteza de rotire a rolelor. Dacă a fost câștigată o sumă mai devreme, butonul "Pornire" este înlocuit cu butonul "Încasare". |
| | Încasare Câștig | După activarea butonului "Încasare Câștig”, întreaga sumă câștigată este transferată din câmpul "Câștig” în câmpul "Sold”. |
| | Gamble | Atunci când este activat, deschide ecranul Gamble. |
| | Opțiuni de pariere | La deschidere, jucătorul poate alege dintre diferite opțiuni de pariere. Valoarea opțiunilor de pariere selectate în prezent este afișată aici. |
| | Tabel de plată | Butonul “Tabel de plată” este situat în interiorul meniului “Setări”. Atunci când este activat, acest buton deschide regulile acestui joc. |
| | Ajutor | “Ajutor”este localizat în interiorul meniului “Setări”. Atunci când este activat, acest buton deschide fișierul de ajutor. |
| | Setări autoplay | "Setări autoplay" se află în meniul "Setări". De acolo jucătorul poate defini condițiile modului Autoplay. |
| | Setările jocului | "Setările jocului" se află în meniul "Setări". De acolo jucătorul poate activa/dezactiva "Modul mâna stânga" (doar pentru dispozitivele mobile) și "Muzică ambientală". |

| | | |
|---|---|---|
| | Istoric jocuri | La apăsarea acestui buton, se va deschide o fereastră cu informații detaliate despre jocurile anterioare. Aceasta îi permite jucătorului să își verifice istoricul jocurilor pentru o perioadă de până la 30 de zile anterioare, să vadă modificările soldului după fiecare tranzacție, precum și sumele pariate și câștigate, să vadă ora exactă a pariurilor în ordine cronologică și rezultatul vizual al fiecăruia dintre aceste pariuri. |
| | Valoarea pariu | Suma afișată pe fiecare buton "valoare pariu" reprezintă suma totală pentru toate liniile de pariu active în acest moment. Când este activat, valori diferite sunt afișate pe el, iar jucătorul poate alege. |
| | Autoplay | Când butonul “Autoplay” este activat, jocul intră în modul Autoplay. |
| | Stop Auto | Când butonul “Stop Auto” este activat, modul de joc “Autoplay” se oprește. Butonul este activ doar atunci când jocul este în modul Autoplay. |
| | Joc Rapid | Acest buton reglează viteza de oprire a rolelor. Jocul acceptă 3 niveluri diferite de viteză de oprire. |
| | Controlul sunetului | La activarea butonului, sunetul jocului este pornit/oprit, în funcție de starea sa anterioară. |
| | Muzică ambientală | La activarea butonului, muzica ambientală a jocului va fi pornită/oprită, în funcție de starea sa anterioară. |
| | Controlul dimensiunii ecranului | La activarea butonului, ecranul fie se extinde, fie își reduce dimensiunea, în funcție de starea sa curentă. Acest buton este activat doar în varianta desktop. |
| | Meniu | Dând clic pe butonul "Meniu", jucătorul deschide meniul "Setări". |

| | | |
|---|---|---|
| | Închide | Când este activat, acest buton readuce jucătorul la ecranul principal. |
| | Ieşire | Prin activarea acestui buton, jucătorul iese din joc. Butonul este inactiv atunci când rolele se rotesc, când jucătorul a câștigat și are opțiunea de a paria, în modul Pariere, și în timpul Rotirilor Gratuite și/sau a altor Funcții de Joc (dacă acestea sunt prezente în joc). Dacă o sumă este câștigată, atunci când se activează butonul, suma câștigată se adaugă la soldul jucătorului și jocul se închide. Jucătorul nu poate juca mai departe această ultimă sumă câștigată. |

În partea de jos a ecranului jocului, jucătorul poate vizualiza și numărul jocului și ceasul.

Toate valorile din tabelul de mai sus au doar caracter ilustrativ.
Dacă jucătorul utilizează un computer desktop sau laptop, apăsând tasta "Spațiu” pe tastatură poate determina pornirea sau oprirea rotirii rolelor, în funcție de starea actuală a jocului. De asemenea, mai poate și opri animația sumei în creștere, dacă aceasta este activă.

# Reguli

- Castigurile sunt afisate în Tabel de plată.
- În cazul unor combinații câștigătoare multiple pe aceeași linie, este plătită combinația care aduce un profit mai mare pentru jucător.
- În cazul a două câștiguri diferite, cu un profit egal pe aceeași linie de plată, este plătită combinația mai lungă.
- 15 de același fel din A sau K sau Q sau J pe toate rolele, înmulțesc cu x5 câștigul total pe joc.
- 12 de același fel din A sau K sau Q sau J pe rolele 1, 2, 3 și 4, înmulțesc cu x4 câștigul total pe joc.
- 9 de același fel din A sau K sau Q sau J pe rolele 1, 2 și 3, înmulțesc cu x3 câștigul total pe joc.

- Cel mai crescut multiplicator doar plătit.
- Se adaugă câștiguri simultane pe diferite linii de câștig.
- Defecțiunile anulează toate câștigurile și pariurile.
- Pariu Min./Max: Configurable per Operator

## Mod Învârtire Bonus

- În timpul jocului de bază, jucătorului îi pot fi oferite un anumit număr de învârtiri bonus din partea operatorului în mod obișnuit (apăsând butonul pariere nu este luat nimic din soldul jucătorului).
- Valoarea pariului și numărul de linii din Modul bonus învârtire sunt predeterminate și nu pot fi modificate de jucător.
- În timpul Modului Învârtire Bonus nu poate fi activată funcția Jackpot Cards și nu există nicio contribuție la nivelurile jocului.

## Funcția Jackpot Cards

Jackpot Cards este o funcție care se activează aleatoriu și este disponibilă când se joacă orice joc care o conține.
Jackpot Cards este o funcție de joc cu patru niveluri. Fiecare nivel este ilustrat printr–o culoare de cărți de joc:

- TREFLĂ - Nivelul 1 (cea mai joasă valoare);
- CARO - Nivelul 2;
- CUPĂ - Nivelul 3;
- PICĂ - Nivelul 4 și cel mai înalt.

Fiecare valoare și valută pentru un nivel în Jackpot Cards este afișată pe partea dreaptă a simbolului de carte care îi corespunde.
Contribuția la fiecare nivel este calculată în baza unui procent din pariul jucătorului. Nu se deduce nicio sumă din pariul jucătorului.

- DECLANȘARE

Funcția Jackpot Cards poate fi activat aleatoriu după încheierea unui singur joc și după ce au fost colectate toate câștigurile rezultate, dacă este cazul. Când Jackpot Cards este declanșat, jucătorului i se garantează în mod automat unul dintre nivelurile

funcției.
Jackpot Cards se joacă peste jocul de bază și nu închide jocul de bază. Funcția de Joc Automat se oprește automat după activarea rundei Jackpot Cards. După finalizarea acesteia, jocul care se juca înainte de activarea funcției Jackpot Cards este reluat.

- REGULI ȘI COMENZI

Odată declanșat, jucătorul este dus în funcția jocului Jackpot Cards, unde este afișat un cadrul de selecție format din 12 cărți cu fața în jos. Jucătorul selectează niște cărți pe ecran până ce se vor afișa 3 cărți cu simboluri identice. Nivelul Jackpot Cards acordat este cel care corespunde simbolului afișat. Suma câștigătoare va corespunde sumei acumulate în momentul dezvăluirii ultimului simbol pereche și va fi adăugată automat la soldul jucătorului.
Suma câștigată în runda Jackpot Cards nu poate fi utilizată în runda Gamble.
Jucătorul are o șansă aleatorie de a câștiga orice nivel al funcției cu un pariu de calificare, de fiecare dată când intră în Jackpot Cards.
Pariuri de calificare: Configurable per Operator

- CONEXIUNE LA INTERNET LENTĂ ȘI DECONECTARE

O conexiune la Internet lentă ar putea provoca o întârziere și arăta valori acordate vechi.
Funcția Jackpot Cards susține recuperarea în caz de deconectare.

- CÂȘTIGĂTORI

Dacă este acordat oricare dintre câștigurile Jackpot Cards, toți jucătorii care joacă funcția vor fi notificați pe ecran cu privire la petrecerea evenimentului.

# Funcția Cash Bomb

Cash Bomb este o funcție asociată cu Jackpot Cards. Când se câștigă un nivel Jackpot Cards (treflă, caro, cupă sau pică), jucătorii au șansa de a câștiga bani în plus din Cash Bomb. Cash Bomb are o singură suită.

Contribuțiile la Cash Bomb se calculează pe baza unui procent din pariul jucătorului. Nu se deduce nicio sumă din pariul jucătorului.

**Declanșare:**

Cash Bomb se activează atunci când se câștigă un nivel Jackpot Cards și culoarea acestuia corespunde cu culoarea Cash Bomb selectată.

Dacă nu există nicio potrivire, Cash Bomb rămâne activă pentru următorul câștig eligibil din Jackpot Cards.

**Reguli și comenzi:**

- Când este activată, premiul Cash Bomb este împărțit între jucătorii eligibili și activi, selectați aleatoriu.
- Numărul câștigătorilor și sumele câștigate sunt stabilite în setările sistemului.
- Fiecare jucător selectat primește un procent din premiul total.
- Câștigătorul Jackpot Cards poate primi o parte din câștig.
- Cash Bomb are o oră de începere și una de încheiere.
- Cash Bomb apare sub forma unei pictograme dinamită plutitoare, cu suma premiului actual.
- Poate fi mutată liber pe ecranul jocului pentru mai multă comoditate.
- Doar jocurile cu pictograma Cash Bomb pot câștiga o parte din premiu.
- Suma câștigată în funcția Cash Bomb nu poate fi utilizată în modul Gamble.
- Pariu minim de calificare: Configurable per Operator

**Câștigători:**

Dacă Cash Bomb explodează, jucătorii activi selectați aleatoriu din grupul de participanți eligibili vor primi o parte din fondul de premii. Vor vedea o animație cu explozia unei bombe, împreună cu monede care se mută de la bombă în soldul lor. Jucătorii care erau eligibili, dar nu au fost selectați, vor vedea o animație diferită, fără explozie sau actualizarea soldului.

Jucătorul poate face clic pe pictograma Cash Bomb pentru a vedea toți câștigătorii și fondul de premii pentru bomba actuală.Jucătorul poate vedea și bombele anterioare, inclusiv informații despre câștigători și fondurile de premii.

# Întreruperi ale Jocului

- Recuperarea Completă a Jocului

În cazul în care jocul este întrerupt din cauza pierderii unei conexiuni, la următoarea accesare a jocului de către jucător, jocul neterminat va fi automat reluat cu setările avute în momentul imediat de dinaintea întreruperii.

- Anularea jocului

În cazul în care jocul a fost anulat din cauze independente de jucător, momentul anulării este considerat finalul jocului. Orice sume acumulate vor fi returnate automat jucătorului.

## Joc Responsabil

- Instrucțiuni pentru folosirea funcției de autoplay

Atunci când este apăsat butonul "Autoplay”, jocul intră în modul automat pentru un număr limitat de rotiri. În timpul funcției de Autoplay, numărul de rotiri rămase va descrește în interiorul butonului "Stop auto” și, odată atinsă valoarea zero, funcția de Autoplay se va încheia automat. Jucătorul poate, în orice moment, să dezactiveze funcția de Autoplay apăsând butonul "Stop auto”.

## Procentul de Plată a Jucătorului

Câștigul mediu pentru jucător în acest joc este 94.49%.

40 Vampire Beast v: 1.5.0.r

# Slot Video Ancient Coins

## Introducere

Slotul video Ancient Coins este un joc cu 5 role și 25 linii fixed. Slotul este format din 16 simboluri - dintre care 1 este Wild, iar 3 sunt Bonus. Toate combinațiile câștigătoare sunt plătite de la stânga la dreapta, cu excepția simbolului Bonus.

## Cum să Pariați

- Miza se plasează apăsând butonul "Start”, sau oricare dintre Butoanele pentru miză.
- Prin intermediul butonului "Meniu", jucătorul accesează un ecran în care poate deschide tabelul de plăți și pagina de ajutor.

## Funcție Gamble

În cazul unui câștig, jucătorului îi este dată posibilitatea de a accesa runda Gamble prin apăsarea butonului “Gamble”.
Funcția Gamble se activează când ecranul Gamble este deschis și cartea din mijlocul ecranului este cu fața în jos și se aprinde intermitent în roșu și negru. Eticheta “Încercări Gamble Rămase” arată numărul de încercări pe care jucătorul le are pentru acest joc. Eticheta “Sumă Gamble” arată suma pe care jucătorul ar dori să o dubleze în jocul Gamble. Eticheta “Gamble Pentru Câștig” arată suma pe care un jucător o poate câștiga dacă ghicește culoarea cărții. Există două butoane de selectat: “Roşu” și “Negru”. Când se selectează "Negru " sau "Roşu", cartea se mută în sus pe ecran și este păstrată ca istoric. Ultimele cinci cărți din sesiunea jucătorului sunt păstrate în secțiunea Istoric.
Dacă jucătorul a ghicit culoarea cărții, o carte nouă apare în mijlocul ecranului, cu fața în jos și se aprinde intermitent în roșu și negru. Acest proces continuă până când jucătorul ghicește greșit. Ordinea cărților este aleatorie și jucătorul nu poate prezice culoarea următoarei cărți pe baza rezultatelor anterioare. Suma din câmpul “Sumă Gamble” este afișată în câmpul “Câştig”. Dacă jucătorul dorește să încheie jocul “Gamble”, activează butonul “Colectează”. Ecranul se închide și suma din câmpul “Câştig” este transferată în câmpul “Balanţă”.
Dacă jucătorul nu ghicește culoarea cărții, jocul Gamble se termină, iar jucătorul pierde suma. Ecranul se închide. Suma din câmpul “Câştig” este pierdută, și nu se adaugă la Balanţă.
Suma maximă câștigată care poate fi adusă în runda Gamble este menționată în

Tabelul de plată.
Numărul de încercări Gamble este predefinit și configurat pentru fiecare joc. Numărul maxim de încercări poate varia între 1 și 5, în funcție de setările aplicate pentru fiecare joc.

## Comenzi Joc

Următoarele câmpuri apar pe ecranul slotului:

- “Balanţă" – acest câmp afișează soldul jucătorului;
- “Câştig” – acest câmp afișează suma totală câștigată din linii, la o rotație a rolelor. Dacă este activat butonul "Colectează” în timp ce este activă animația pentru sumă în creștere, animația se oprește și se afișează suma câștigată pentru această rotire a rolelor;
- Câmp Linie de Plată – acest câmp este situat sub role. Indică numărul liniei și suma câștigată de jucător din această combinație.

Următoarele butoane apar pe ecranul slotului:

| Buton | Nume | Descriere |
|---|---|---|
| | Pariu | Când este activat butonul "Pariu”, se plasează un pariu. Dacă a fost câștigată o sumă mai devreme, aceasta este adăugată automat la soldul jucătorului. |
| | Stop Toate | Când butonul “Stop Toate” este activat, toate rolele se opresc în celași timp și butonul se schimbă în “Start” (în cazul în care nu există nicio combinație câștigătoare), și “Colectează” (în cazul în care există o combinație câștigătoare). După activarea butoanelor "Start” și "Pariu”, rolele încep să se rotească, iar butonul "Pariu” se transformă în "Stop Toate”. |
| | Colectează | La activarea butonului “Colectează” animația câștigurilor în creștere se oprește și în câmpul “Câştig” întreaga sumă câștigată este afișată, iar butonul primește statutul de “Pariu”. |

| | | |
|---|---|---|
| | Start | La activarea butonului “Start”, rolele incep rotirea. Jucătorul poate ține apăsat butonul pentru a activa funcția de Rotire Turbo, care mărește viteza de rotire a rolelor. Dacă a fost câștigată o sumă mai devreme, butonul "Pornire" este înlocuit cu butonul "Încasare". |
| | Încasare Câștig | După activarea butonului "Încasare Câștig”, întreaga sumă câștigată este transferată din câmpul "Câștig” în câmpul "Sold”. |
| | Gamble | Atunci când este activat, deschide ecranul Gamble. |
| | Opțiuni de pariere | La deschidere, jucătorul poate alege dintre diferite opțiuni de pariere. Valoarea opțiunilor de pariere selectate în prezent este afișată aici. |
| | Tabel de plată | Butonul “Tabel de plată” este situat în interiorul meniului “Setări”. Atunci când este activat, acest buton deschide regulile acestui joc. |
| | Ajutor | “Ajutor”este localizat în interiorul meniului “Setări”. Atunci când este activat, acest buton deschide fișierul de ajutor. |
| | Setări autoplay | "Setări autoplay" se află în meniul "Setări". De acolo jucătorul poate defini condițiile modului Autoplay. |
| | Setările jocului | "Setările jocului" se află în meniul "Setări". De acolo jucătorul poate activa/dezactiva "Modul mâna stânga" (doar pentru dispozitivele mobile) și "Muzică ambientală". |
| | Istoric jocuri | La apăsarea acestui buton, se va deschide o fereastră cu informații detaliate despre jocurile anterioare. Aceasta îi permite jucătorului să își verifice istoricul jocurilor pentru o perioadă de până la 30 de zile anterioare, să vadă |

| | | |
|---|---|---|
| | | modificările soldului după fiecare tranzacție, precum și sumele pariate și câștigate, să vadă ora exactă a pariurilor în ordine cronologică și rezultatul vizual al fiecăruia dintre aceste pariuri. |
| EUR 0.20 | Valoarea pariu | Suma afișată pe fiecare buton "valoare pariu" reprezintă suma totală pentru toate liniile de pariu active în acest moment. Când este activat, valori diferite sunt afișate pe el, iar jucătorul poate alege. |
| | Autoplay | Când butonul “Autoplay” este activat, jocul intră în modul Autoplay. |
| | Stop Auto | Când butonul “Stop Auto” este activat, modul de joc “Autoplay” se oprește. Butonul este activ doar atunci când jocul este în modul Autoplay. |
| | Joc Rapid | Acest buton reglează viteza de oprire a rolelor. Jocul acceptă 3 niveluri diferite de viteză de oprire. |
| | Controlul sunetului | La activarea butonului, sunetul jocului este pornit/oprit, în funcție de starea sa anterioară. |
| | Muzică ambientală | La activarea butonului, muzica ambientală a jocului va fi pornită/oprită, în funcție de starea sa anterioară. |
| | Controlul dimensiunii ecranului | La activarea butonului, ecranul fie se extinde, fie își reduce dimensiunea, în funcție de starea sa curentă. Acest buton este activat doar în varianta desktop. |
| | Meniu | Dând clic pe butonul "Meniu", jucătorul deschide meniul "Setări". |
| | Închide | Când este activat, acest buton readuce jucătorul la ecranul principal. |
| | Ieşire | Prin activarea acestui buton, jucătorul iese din joc. Butonul este inactiv atunci când rolele se rotesc, când jucătorul a câștigat și are opțiunea de a paria, în modul |

| | | |
|---|---|---|
| | | Pariere, și în timpul Rotirilor Gratuite și/sau a altor Funcții de Joc (dacă acestea sunt prezente în joc). Dacă o sumă este câștigată, atunci când se activează butonul, suma câștigată se adaugă la soldul jucătorului și jocul se închide. Jucătorul nu poate juca mai departe această ultimă sumă câștigată. |

În partea de jos a ecranului jocului, jucătorul poate vizualiza și numărul jocului și ceasul.

Toate valorile din tabelul de mai sus au doar caracter ilustrativ.
Dacă jucătorul utilizează un computer desktop sau laptop, apăsând tasta "Spațiu” pe tastatură poate determina pornirea sau oprirea rotirii rolelor, în funcție de starea actuală a jocului. De asemenea, mai poate și opri animația sumei în creștere, dacă aceasta este activă.

## Cumpărați Bonusul

Când butonul "Cumpărați Bonusul" este activat, jucătorul are posibilitatea de a cumpăra Rotiri Gratuite și/sau alte Funcții de Joc (dacă acestea sunt prezente în joc). Odată ce această acțiune este finalizată, rolele încep să se rotească și, în același timp, butonul se schimbă în "Activ". Butonul este inactiv atunci când rolele se rotesc, în timpul Rotirilor Gratuite, și este posibil să nu fie disponibil pentru fiecare opțiune de pariu.

## Reguli

- Castigurile sunt afisate în Tabel de plată.
- În cazul unor combinații câștigătoare multiple pe aceeași linie, este plătită combinația care aduce un profit mai mare pentru jucător.
- În cazul a două câștiguri diferite, cu un profit egal pe aceeași linie de plată, este plătită combinația mai lungă.
- Suma maximă a câștigului este limitată la 5000x pariul. În cazul în care câștigul total al unei runde atinge câștigul maxim, runda se încheie, câștigul este acordat până la plafon și toate funcțiile rămase sunt pierdute.
- Simbolurile Wild nu pot apărea pe aceeași rolă cu un simbol Scatter.

- Se adaugă câștiguri simultane pe diferite linii de câștig.
- Defecțiunile anulează toate câștigurile și pariurile.
- Pariu Min./Max: Configurable per Operator

## Funcția Oală

Funcția Oală este activată atunci când Oalele Roșii, Verzi sau Albastre sunt umplute cu simbolurile monedă de culoarea corespunzătoare. Fiecare simbol "Monedă" are o anumită valoare monetară afișată pe acesta. Această funcție se activează aleatoriu, iar oricare dintre Oale poate fi activată individual sau împreună, ca în Funcția Super sau în Funcția Mega. Odată activate, Oalele nu pot fi reactivate în timpul Rerotirilor și nici nu se pot activa cât timp sunt active Rerotirile.

- Funcția Extra Spin - Oala Albastră

Moneda Albastră apare pe toate rolele și acționează ca un simbol Scatter. 1 sau mai multe monede Albastre pot activa Funcția Extra Spin, iar jucătorul primește 4 Rerotiri suplimentare în loc de 3.

- Funcția Multiplier - Oala Verde

Moneda Verde apare pe toate rolele și acționează ca un simbol Scatter. 1 sau mai multe monede Verzi pot activa Funcția Multiplier, iar jucătorul primește 3 Rerotiri. Un Multiplicator aleatoriu de 2x, 3x, 5x sau 10x poate apărea pe una sau mai multe monede. Dacă Multiplicatorul cade din nou pe aceeași monedă, valoarea sa va fi multiplicată.

- Funcția Double Reels - Oala Roșie

Moneda Roșie apare pe toate rolele și acționează ca un simbol Scatter. 1 sau mai multe monede Roșii pot activa Funcția Double Reels, iar jucătorul primește 3 Rerotiri. Funcția se joacă pe două role independente, fiecare având 3 Rerotiri.

- Funcția Super

2 monede de culori diferite în orice poziție pe role pot activa Funcția Super.

- Funcția Mega

1 monedă Albastră, 1 monedă Verde și 1 monedă Roșie în orice poziție pe role pot activa Funcția Mega.

## Cumpara Speciale

Cumpărați Bonusul îi permite jucătorului să cumpere o Funcție Oală cu câștig garantat, cu opțiunea de a activa 1, 2 sau 3 dintre următoarele funcții: Extra Spin, Funcție Multiplier și/sau Funcția Double Reels, în mod aleatoriu. Prețul este de 80x pariul.

# Mod Învârtire Bonus

- În timpul jocului de bază, jucătorului îi pot fi oferite un anumit număr de învârtiri bonus din partea operatorului în mod obișnuit (apăsând butonul pariere nu este luat nimic din soldul jucătorului).
- Valoarea pariului și numărul de linii din Modul bonus învârtire sunt predeterminate și nu pot fi modificate de jucător.
- În timpul Modului Învârtire Bonus nu poate fi activată funcția Jackpot Cards și nu există nicio contribuție la nivelurile jocului.

# Funcția Jackpot Cards Statice

- Prezentare generală

Jackpot Cards statice este o funcție jackpot cu patru niveluri:
GRAND (Static) (1000x)
MAJOR (Static) (100x)
MINOR (Static) (30x)
MINI (Static) (15x)
Jackpot Cards statice apar doar în oricare dintre funcțiile jocului.

- Condiții de activare

Nivelul GRAND: Se activează obținând 15 monede în timpul modului Hold and Spin. Dacă toate cele 30 de monede sunt colectate în timpul funcției Double Reels, se vor acorda 2 niveluri GRAND, câte unul pentru fiecare rolă.
Nivelul MAJOR: Se activează obținând 1 monedă MAJOR în timpul jocului de bază sau în oricare dintre funcțiile jocului.
Nivelul MINOR: Se activează obținând 1 monedă MINOR în timpul jocului de bază sau în oricare dintre funcțiile jocului.
Nivelul MINI: Se activează obținând 1 monedă MINI în timpul jocului de bază sau în oricare dintre funcțiile jocului.

- Observații importante

Simbolurile MAJOR, MINOR și MINI pot apărea în jocul de bază și pot activa o funcție. Dacă o funcție este activată cu o Monedă Jackpot, aceasta va fi colectată, iar valoarea sa va fi acordată la sfârșitul funcției. Pentru a activa nivelul GRAND, toate cele 15 monede (sau 30 de monede în funcția Double Reels) trebuie să apară în timpul modului Hold and Spin.
În timpul funcției Multiplier, monedele jackpot pot fi multiplicate cu 2x, 3x, 5x sau 10x dacă un multiplicator cade pe ele.
Toate valorile monedelor jackpot sunt plătite la sfârșitul funcției în care au fost active.

- Conexiune la internet lentă și deconectare

O conexiune la Internet lentă ar putea provoca o întârziere și arăta valori acordate vechi.
Funcția Jackpot Cards statice susține recuperarea în caz de deconectare.

- Câștigători

Dacă este acordat oricare dintre câștigurile Jackpot Cards statice, toți jucătorii care joacă funcția vor fi notificați pe ecran cu privire la petrecerea evenimentului.

# Funcția Jackpot Cards

Jackpot Cards este o funcție care se activează aleatoriu și este disponibilă când se joacă orice joc care o conține.
Jackpot Cards este o funcție de joc cu patru niveluri. Fiecare nivel este ilustrat printr–o culoare de cărți de joc:

- TREFLĂ - Nivelul 1 (cea mai joasă valoare);
- CARO - Nivelul 2;
- CUPĂ - Nivelul 3;
- PICĂ - Nivelul 4 și cel mai înalt.

Fiecare valoare și valută pentru un nivel în Jackpot Cards este afișată pe partea dreaptă a simbolului de carte care îi corespunde.
Contribuția la fiecare nivel este calculată în baza unui procent din pariul jucătorului. Nu se deduce nicio sumă din pariul jucătorului.

- DECLANȘARE

Funcția Jackpot Cards poate fi activat aleatoriu după încheierea unui singur joc și după ce au fost colectate toate câștigurile rezultate, dacă este cazul. Când Jackpot Cards este declanșat, jucătorului i se garantează în mod automat unul dintre nivelurile funcției.
Jackpot Cards se joacă peste jocul de bază și nu închide jocul de bază. Funcția de Joc Automat se oprește automat după activarea rundei Jackpot Cards. După finalizarea acesteia, jocul care se juca înainte de activarea funcției Jackpot Cards este reluat.

- REGULI ȘI COMENZI

Odată declanșat, jucătorul este dus în funcția jocului Jackpot Cards, unde este afișat un cadrul de selecție format din 12 cărți cu fața în jos. Jucătorul selectează niște cărți pe ecran până ce se vor afișa 3 cărți cu simboluri identice. Nivelul Jackpot Cards acordat este cel care corespunde simbolului afișat. Suma câștigătoare va corespunde sumei acumulate în momentul dezvăluirii ultimului simbol pereche și va fi adăugată automat la soldul jucătorului.
Suma câștigată în runda Jackpot Cards nu poate fi utilizată în runda Gamble.
Jucătorul are o șansă aleatorie de a câștiga orice nivel al funcției cu un pariu de calificare, de fiecare dată când intră în Jackpot Cards.
Pariuri de calificare: Configurable per Operator

- CONEXIUNE LA INTERNET LENTĂ ȘI DECONECTARE

O conexiune la Internet lentă ar putea provoca o întârziere și arăta valori acordate vechi.
Funcția Jackpot Cards susține recuperarea în caz de deconectare.

- CÂȘTIGĂTORI

Dacă este acordat oricare dintre câștigurile Jackpot Cards, toți jucătorii care joacă funcția vor fi notificați pe ecran cu privire la petrecerea evenimentului.

## Funcția Cash Bomb

Cash Bomb este o funcție asociată cu Jackpot Cards. Când se câștigă un nivel Jackpot Cards (treflă, caro, cupă sau pică), jucătorii au șansa de a câștiga bani în plus din Cash Bomb. Cash Bomb are o singură suită.

Contribuțiile la Cash Bomb se calculează pe baza unui procent din pariul jucătorului. Nu se deduce nicio sumă din pariul jucătorului.

**Declanșare:**

Cash Bomb se activează atunci când se câștigă un nivel Jackpot Cards **și** culoarea acestuia corespunde cu culoarea Cash Bomb selectată.
Dacă nu există nicio potrivire, Cash Bomb rămâne activă pentru următorul câștig eligibil din Jackpot Cards.

**Reguli și comenzi:**

- Când este activată, premiul Cash Bomb este împărțit între jucătorii eligibili și activi, selectați aleatoriu.
- Numărul câștigătorilor și sumele câștigate sunt stabilite în setările sistemului.
- Fiecare jucător selectat primește un procent din premiul total.
- Câștigătorul Jackpot Cards poate primi o parte din câștig.
- Cash Bomb are o oră de începere și una de încheiere.
- Cash Bomb apare sub forma unei pictograme dinamită plutitoare, cu suma premiului actual.
- Poate fi mutată liber pe ecranul jocului pentru mai multă comoditate.
- Doar jocurile cu pictograma Cash Bomb pot câștiga o parte din premiu.
- Suma câștigată în funcția Cash Bomb nu poate fi utilizată în modul Gamble.
- Pariu minim de calificare: Configurable per Operator

**Câștigători:**

Dacă Cash Bomb explodează, jucătorii activi selectați aleatoriu din grupul de participanți eligibili vor primi o parte din fondul de premii. Vor vedea o animație cu explozia unei bombe, împreună cu monede care se mută de la bombă în soldul lor. Jucătorii care erau eligibili, dar nu au fost selectați, vor vedea o animație diferită, fără explozie sau actualizarea soldului.

Jucătorul poate face clic pe pictograma Cash Bomb pentru a vedea toți câștigătorii și fondul de premii pentru bomba actuală.Jucătorul poate vedea și bombele anterioare, inclusiv informații despre câștigători și fondurile de premii.

## Întreruperi ale Jocului

- Recuperarea Completă a Jocului

În cazul în care jocul este întrerupt din cauza pierderii unei conexiuni, la următoarea accesare a jocului de către jucător, jocul neterminat va fi automat reluat cu setările avute în momentul imediat de dinaintea întreruperii.

- Anularea jocului

În cazul în care jocul a fost anulat din cauze independente de jucător, momentul anulării este considerat finalul jocului. Orice sume acumulate vor fi returnate automat jucătorului.

## Joc Responsabil

- Instrucțiuni pentru folosirea funcției de autoplay

Atunci când este apăsat butonul "Autoplay”, jocul intră în modul automat pentru un număr limitat de rotiri. În timpul funcției de Autoplay, numărul de rotiri rămase va descreşte în interiorul butonului "Stop auto” şi, odată atinsă valoarea zero, funcția de Autoplay se va încheia automat. Jucătorul poate, în orice moment, să dezactiveze funcția de Autoplay apăsând butonul "Stop auto”.

## Procentul de Plată a Jucătorului

Câștigul maxim pentru jucător în acest joc este 96.33%.

Randamentul mediu pentru jucător atunci când se utilizează 1, 2 SAU 3 FUNCȚII BONUS ALEATORIIeste de 96.29%.

Ancient Coins v: 1.0.0.r

# Slot Video Ancient Coins

## Introducere

Slotul video Ancient Coins este un joc cu 5 role și 25 linii fixed. Slotul este format din 16 simboluri - dintre care 1 este Wild, iar 3 sunt Bonus. Toate combinațiile câștigătoare sunt plătite de la stânga la dreapta, cu excepția simbolului Bonus.

## Cum să Pariați

- Miza se plasează apăsând butonul "Start”, sau oricare dintre Butoanele pentru miză.
- Prin intermediul butonului "Meniu", jucătorul accesează un ecran în care poate deschide tabelul de plăți și pagina de ajutor.

## Funcție Gamble

În cazul unui câștig, jucătorului îi este dată posibilitatea de a accesa runda Gamble prin apăsarea butonului “Gamble”.
Funcția Gamble se activează când ecranul Gamble este deschis și cartea din mijlocul ecranului este cu fața în jos și se aprinde intermitent în roșu și negru. Eticheta “Încercări Gamble Rămase” arată numărul de încercări pe care jucătorul le are pentru acest joc. Eticheta “Sumă Gamble” arată suma pe care jucătorul ar dori să o dubleze în jocul Gamble. Eticheta “Gamble Pentru Câștig” arată suma pe care un jucător o poate câștiga dacă ghicește culoarea cărții. Există două butoane de selectat: “Roşu” și “Negru”. Când se selectează "Negru " sau "Roşu", cartea se mută în sus pe ecran și este păstrată ca istoric. Ultimele cinci cărți din sesiunea jucătorului sunt păstrate în secțiunea Istoric.
Dacă jucătorul a ghicit culoarea cărții, o carte nouă apare în mijlocul ecranului, cu fața în jos și se aprinde intermitent în roșu și negru. Acest proces continuă până când jucătorul ghicește greșit. Ordinea cărților este aleatorie și jucătorul nu poate prezice culoarea următoarei cărți pe baza rezultatelor anterioare. Suma din câmpul “Sumă Gamble” este afișată în câmpul “Câştig”. Dacă jucătorul dorește să încheie jocul “Gamble”, activează butonul “Colectează”. Ecranul se închide și suma din câmpul “Câştig” este transferată în câmpul “Balanţă”.
Dacă jucătorul nu ghicește culoarea cărții, jocul Gamble se termină, iar jucătorul pierde suma. Ecranul se închide. Suma din câmpul “Câştig” este pierdută, și nu se adaugă la Balanţă.
Suma maximă câștigată care poate fi adusă în runda Gamble este menționată în

Tabelul de plată.
Numărul de încercări Gamble este predefinit și configurat pentru fiecare joc. Numărul maxim de încercări poate varia între 1 și 5, în funcție de setările aplicate pentru fiecare joc.

## Comenzi Joc

Următoarele câmpuri apar pe ecranul slotului:

- “Balanţă" – acest câmp afișează soldul jucătorului;
- “Câştig” – acest câmp afișează suma totală câștigată din linii, la o rotație a rolelor. Dacă este activat butonul "Colectează” în timp ce este activă animația pentru sumă în creștere, animația se oprește și se afișează suma câștigată pentru această rotire a rolelor;
- Câmp Linie de Plată – acest câmp este situat sub role. Indică numărul liniei și suma câștigată de jucător din această combinație.

Următoarele butoane apar pe ecranul slotului:

| Buton | Nume | Descriere |
|---|---|---|
| | Pariu | Când este activat butonul "Pariu”, se plasează un pariu. Dacă a fost câștigată o sumă mai devreme, aceasta este adăugată automat la soldul jucătorului. |
| | Stop Toate | Când butonul “Stop Toate” este activat, toate rolele se opresc în celași timp și butonul se schimbă în “Start” (în cazul în care nu există nicio combinație câștigătoare), și “Colectează” (în cazul în care există o combinație câștigătoare). După activarea butoanelor "Start” și "Pariu”, rolele încep să se rotească, iar butonul "Pariu” se transformă în "Stop Toate”. |
| | Colectează | La activarea butonului “Colectează” animația câștigurilor în creștere se oprește și în câmpul “Câştig” întreaga sumă câștigată este afișată, iar butonul primește statutul de “Pariu”. |

| | | |
|---|---|---|
| | Start | La activarea butonului “Start”, rolele incep rotirea. Jucătorul poate ține apăsat butonul pentru a activa funcția de Rotire Turbo, care mărește viteza de rotire a rolelor. Dacă a fost câștigată o sumă mai devreme, butonul "Pornire" este înlocuit cu butonul "Încasare". |
| | Încasare Câștig | După activarea butonului "Încasare Câștig”, întreaga sumă câștigată este transferată din câmpul "Câștig” în câmpul "Sold”. |
| | Gamble | Atunci când este activat, deschide ecranul Gamble. |
| | Opțiuni de pariere | La deschidere, jucătorul poate alege dintre diferite opțiuni de pariere. Valoarea opțiunilor de pariere selectate în prezent este afișată aici. |
| | Tabel de plată | Butonul “Tabel de plată” este situat în interiorul meniului “Setări”. Atunci când este activat, acest buton deschide regulile acestui joc. |
| | Ajutor | “Ajutor”este localizat în interiorul meniului “Setări”. Atunci când este activat, acest buton deschide fișierul de ajutor. |
| | Setări autoplay | "Setări autoplay" se află în meniul "Setări". De acolo jucătorul poate defini condițiile modului Autoplay. |
| | Setările jocului | "Setările jocului" se află în meniul "Setări". De acolo jucătorul poate activa/dezactiva "Modul mâna stânga" (doar pentru dispozitivele mobile) și "Muzică ambientală". |
| | Istoric jocuri | La apăsarea acestui buton, se va deschide o fereastră cu informații detaliate despre jocurile anterioare. Aceasta îi permite jucătorului să își verifice istoricul jocurilor pentru o perioadă de până la 30 de zile anterioare, să vadă |

| | | |
|---|---|---|
| | | modificările soldului după fiecare tranzacție, precum și sumele pariate și câștigate, să vadă ora exactă a pariurilor în ordine cronologică și rezultatul vizual al fiecăruia dintre aceste pariuri. |
| EUR 0.20 | Valoarea pariu | Suma afișată pe fiecare buton "valoare pariu" reprezintă suma totală pentru toate liniile de pariu active în acest moment. Când este activat, valori diferite sunt afișate pe el, iar jucătorul poate alege. |
| | Autoplay | Când butonul “Autoplay” este activat, jocul intră în modul Autoplay. |
| | Stop Auto | Când butonul “Stop Auto” este activat, modul de joc “Autoplay” se oprește. Butonul este activ doar atunci când jocul este în modul Autoplay. |
| | Joc Rapid | Acest buton reglează viteza de oprire a rolelor. Jocul acceptă 3 niveluri diferite de viteză de oprire. |
| | Controlul sunetului | La activarea butonului, sunetul jocului este pornit/oprit, în funcție de starea sa anterioară. |
| | Muzică ambientală | La activarea butonului, muzica ambientală a jocului va fi pornită/oprită, în funcție de starea sa anterioară. |
| | Controlul dimensiunii ecranului | La activarea butonului, ecranul fie se extinde, fie își reduce dimensiunea, în funcție de starea sa curentă. Acest buton este activat doar în varianta desktop. |
| | Meniu | Dând clic pe butonul "Meniu", jucătorul deschide meniul "Setări". |
| | Închide | Când este activat, acest buton readuce jucătorul la ecranul principal. |
| | Ieşire | Prin activarea acestui buton, jucătorul iese din joc. Butonul este inactiv atunci când rolele se rotesc, când jucătorul a câștigat și are opțiunea de a paria, în modul |

| | | |
|---|---|---|
| | | Pariere, și în timpul Rotirilor Gratuite și/sau a altor Funcții de Joc (dacă acestea sunt prezente în joc). Dacă o sumă este câștigată, atunci când se activează butonul, suma câștigată se adaugă la soldul jucătorului și jocul se închide. Jucătorul nu poate juca mai departe această ultimă sumă câștigată. |

În partea de jos a ecranului jocului, jucătorul poate vizualiza și numărul jocului și ceasul.

Toate valorile din tabelul de mai sus au doar caracter ilustrativ.
Dacă jucătorul utilizează un computer desktop sau laptop, apăsând tasta "Spațiu” pe tastatură poate determina pornirea sau oprirea rotirii rolelor, în funcție de starea actuală a jocului. De asemenea, mai poate și opri animația sumei în creștere, dacă aceasta este activă.

## Cumpărați Bonusul

Când butonul "Cumpărați Bonusul" este activat, jucătorul are posibilitatea de a cumpăra Rotiri Gratuite și/sau alte Funcții de Joc (dacă acestea sunt prezente în joc). Odată ce această acțiune este finalizată, rolele încep să se rotească și, în același timp, butonul se schimbă în "Activ". Butonul este inactiv atunci când rolele se rotesc, în timpul Rotirilor Gratuite, și este posibil să nu fie disponibil pentru fiecare opțiune de pariu.

## Reguli

- Castigurile sunt afisate în Tabel de plată.
- În cazul unor combinații câștigătoare multiple pe aceeași linie, este plătită combinația care aduce un profit mai mare pentru jucător.
- În cazul a două câștiguri diferite, cu un profit egal pe aceeași linie de plată, este plătită combinația mai lungă.
- Suma maximă a câștigului este limitată la 5000x pariul. În cazul în care câștigul total al unei runde atinge câștigul maxim, runda se încheie, câștigul este acordat până la plafon și toate funcțiile rămase sunt pierdute.
- Simbolurile Wild nu pot apărea pe aceeași rolă cu un simbol Scatter.

- Se adaugă câștiguri simultane pe diferite linii de câștig.
- Defecțiunile anulează toate câștigurile și pariurile.
- Pariu Min./Max: Configurable per Operator

## Funcția Oală

Funcția Oală este activată atunci când Oalele Roșii, Verzi sau Albastre sunt umplute cu simbolurile monedă de culoarea corespunzătoare. Fiecare simbol "Monedă" are o anumită valoare monetară afișată pe acesta. Această funcție se activează aleatoriu, iar oricare dintre Oale poate fi activată individual sau împreună, ca în Funcția Super sau în Funcția Mega. Odată activate, Oalele nu pot fi reactivate în timpul Rerotirilor și nici nu se pot activa cât timp sunt active Rerotirile.

- Funcția Extra Spin - Oala Albastră

Moneda Albastră apare pe toate rolele și acționează ca un simbol Scatter. 1 sau mai multe monede Albastre pot activa Funcția Extra Spin, iar jucătorul primește 4 Rerotiri suplimentare în loc de 3.

- Funcția Multiplier - Oala Verde

Moneda Verde apare pe toate rolele și acționează ca un simbol Scatter. 1 sau mai multe monede Verzi pot activa Funcția Multiplier, iar jucătorul primește 3 Rerotiri. Un Multiplicator aleatoriu de 2x, 3x, 5x sau 10x poate apărea pe una sau mai multe monede. Dacă Multiplicatorul cade din nou pe aceeași monedă, valoarea sa va fi multiplicată.

- Funcția Double Reels - Oala Roșie

Moneda Roșie apare pe toate rolele și acționează ca un simbol Scatter. 1 sau mai multe monede Roșii pot activa Funcția Double Reels, iar jucătorul primește 3 Rerotiri. Funcția se joacă pe două role independente, fiecare având 3 Rerotiri.

- Funcția Super

2 monede de culori diferite în orice poziție pe role pot activa Funcția Super.

- Funcția Mega

1 monedă Albastră, 1 monedă Verde și 1 monedă Roșie în orice poziție pe role pot activa Funcția Mega.

## Cumpara Speciale

Cumpărați Bonusul îi permite jucătorului să cumpere o Funcție Oală cu câștig garantat, cu opțiunea de a activa 1, 2 sau 3 dintre următoarele funcții: Extra Spin, Funcție Multiplier și/sau Funcția Double Reels, în mod aleatoriu. Prețul este de 80x pariul.

# Mod Învârtire Bonus

- În timpul jocului de bază, jucătorului îi pot fi oferite un anumit număr de învârtiri bonus din partea operatorului în mod obișnuit (apăsând butonul pariere nu este luat nimic din soldul jucătorului).
- Valoarea pariului și numărul de linii din Modul bonus învârtire sunt predeterminate și nu pot fi modificate de jucător.
- În timpul Modului Învârtire Bonus nu poate fi activată funcția Jackpot Cards și nu există nicio contribuție la nivelurile jocului.

# Funcția Jackpot Cards Statice

- Prezentare generală

Jackpot Cards statice este o funcție jackpot cu patru niveluri:
GRAND (Static) (1000x)
MAJOR (Static) (100x)
MINOR (Static) (30x)
MINI (Static) (15x)
Jackpot Cards statice apar doar în oricare dintre funcțiile jocului.

- Condiții de activare

Nivelul GRAND: Se activează obținând 15 monede în timpul modului Hold and Spin. Dacă toate cele 30 de monede sunt colectate în timpul funcției Double Reels, se vor acorda 2 niveluri GRAND, câte unul pentru fiecare rolă.
Nivelul MAJOR: Se activează obținând 1 monedă MAJOR în timpul jocului de bază sau în oricare dintre funcțiile jocului.
Nivelul MINOR: Se activează obținând 1 monedă MINOR în timpul jocului de bază sau în oricare dintre funcțiile jocului.
Nivelul MINI: Se activează obținând 1 monedă MINI în timpul jocului de bază sau în oricare dintre funcțiile jocului.

- Observații importante

Simbolurile MAJOR, MINOR și MINI pot apărea în jocul de bază și pot activa o funcție. Dacă o funcție este activată cu o Monedă Jackpot, aceasta va fi colectată, iar valoarea sa va fi acordată la sfârșitul funcției. Pentru a activa nivelul GRAND, toate cele 15 monede (sau 30 de monede în funcția Double Reels) trebuie să apară în timpul modului Hold and Spin.
În timpul funcției Multiplier, monedele jackpot pot fi multiplicate cu 2x, 3x, 5x sau 10x dacă un multiplicator cade pe ele.
Toate valorile monedelor jackpot sunt plătite la sfârșitul funcției în care au fost active.

- Conexiune la internet lentă și deconectare

O conexiune la Internet lentă ar putea provoca o întârziere și arăta valori acordate vechi.
Funcția Jackpot Cards statice susține recuperarea în caz de deconectare.

- Câștigători

Dacă este acordat oricare dintre câștigurile Jackpot Cards statice, toți jucătorii care joacă funcția vor fi notificați pe ecran cu privire la petrecerea evenimentului.

# Funcția Jackpot Cards

Jackpot Cards este o funcție care se activează aleatoriu și este disponibilă când se joacă orice joc care o conține.
Jackpot Cards este o funcție de joc cu patru niveluri. Fiecare nivel este ilustrat printr–o culoare de cărți de joc:

- TREFLĂ - Nivelul 1 (cea mai joasă valoare);
- CARO - Nivelul 2;
- CUPĂ - Nivelul 3;
- PICĂ - Nivelul 4 și cel mai înalt.

Fiecare valoare și valută pentru un nivel în Jackpot Cards este afișată pe partea dreaptă a simbolului de carte care îi corespunde.
Contribuția la fiecare nivel este calculată în baza unui procent din pariul jucătorului. Nu se deduce nicio sumă din pariul jucătorului.

- DECLANȘARE

Funcția Jackpot Cards poate fi activat aleatoriu după încheierea unui singur joc și după ce au fost colectate toate câștigurile rezultate, dacă este cazul. Când Jackpot Cards este declanșat, jucătorului i se garantează în mod automat unul dintre nivelurile funcției.
Jackpot Cards se joacă peste jocul de bază și nu închide jocul de bază. Funcția de Joc Automat se oprește automat după activarea rundei Jackpot Cards. După finalizarea acesteia, jocul care se juca înainte de activarea funcției Jackpot Cards este reluat.

- REGULI ȘI COMENZI

Odată declanșat, jucătorul este dus în funcția jocului Jackpot Cards, unde este afișat un cadrul de selecție format din 12 cărți cu fața în jos. Jucătorul selectează niște cărți pe ecran până ce se vor afișa 3 cărți cu simboluri identice. Nivelul Jackpot Cards acordat este cel care corespunde simbolului afișat. Suma câștigătoare va corespunde sumei acumulate în momentul dezvăluirii ultimului simbol pereche și va fi adăugată automat la soldul jucătorului.
Suma câștigată în runda Jackpot Cards nu poate fi utilizată în runda Gamble.
Jucătorul are o șansă aleatorie de a câștiga orice nivel al funcției cu un pariu de calificare, de fiecare dată când intră în Jackpot Cards.
Pariuri de calificare: Configurable per Operator

- CONEXIUNE LA INTERNET LENTĂ ȘI DECONECTARE

O conexiune la Internet lentă ar putea provoca o întârziere și arăta valori acordate vechi.
Funcția Jackpot Cards susține recuperarea în caz de deconectare.

- CÂȘTIGĂTORI

Dacă este acordat oricare dintre câștigurile Jackpot Cards, toți jucătorii care joacă funcția vor fi notificați pe ecran cu privire la petrecerea evenimentului.

## Funcția Cash Bomb

Cash Bomb este o funcție asociată cu Jackpot Cards. Când se câștigă un nivel Jackpot Cards (treflă, caro, cupă sau pică), jucătorii au șansa de a câștiga bani în plus din Cash Bomb. Cash Bomb are o singură suită.

Contribuțiile la Cash Bomb se calculează pe baza unui procent din pariul jucătorului. Nu se deduce nicio sumă din pariul jucătorului.

**Declanșare:**

Cash Bomb se activează atunci când se câștigă un nivel Jackpot Cards **și** culoarea acestuia corespunde cu culoarea Cash Bomb selectată.
Dacă nu există nicio potrivire, Cash Bomb rămâne activă pentru următorul câștig eligibil din Jackpot Cards.

**Reguli și comenzi:**

- Când este activată, premiul Cash Bomb este împărțit între jucătorii eligibili și activi, selectați aleatoriu.
- Numărul câștigătorilor și sumele câștigate sunt stabilite în setările sistemului.
- Fiecare jucător selectat primește un procent din premiul total.
- Câștigătorul Jackpot Cards poate primi o parte din câștig.
- Cash Bomb are o oră de începere și una de încheiere.
- Cash Bomb apare sub forma unei pictograme dinamită plutitoare, cu suma premiului actual.
- Poate fi mutată liber pe ecranul jocului pentru mai multă comoditate.
- Doar jocurile cu pictograma Cash Bomb pot câștiga o parte din premiu.
- Suma câștigată în funcția Cash Bomb nu poate fi utilizată în modul Gamble.
- Pariu minim de calificare: Configurable per Operator

**Câștigători:**

Dacă Cash Bomb explodează, jucătorii activi selectați aleatoriu din grupul de participanți eligibili vor primi o parte din fondul de premii. Vor vedea o animație cu explozia unei bombe, împreună cu monede care se mută de la bombă în soldul lor. Jucătorii care erau eligibili, dar nu au fost selectați, vor vedea o animație diferită, fără explozie sau actualizarea soldului.

Jucătorul poate face clic pe pictograma Cash Bomb pentru a vedea toți câștigătorii și fondul de premii pentru bomba actuală.Jucătorul poate vedea și bombele anterioare, inclusiv informații despre câștigători și fondurile de premii.

## Întreruperi ale Jocului

- Recuperarea Completă a Jocului

În cazul în care jocul este întrerupt din cauza pierderii unei conexiuni, la următoarea accesare a jocului de către jucător, jocul neterminat va fi automat reluat cu setările avute în momentul imediat de dinaintea întreruperii.

- Anularea jocului

În cazul în care jocul a fost anulat din cauze independente de jucător, momentul anulării este considerat finalul jocului. Orice sume acumulate vor fi returnate automat jucătorului.

## Joc Responsabil

- Instrucțiuni pentru folosirea funcției de autoplay

Atunci când este apăsat butonul "Autoplay”, jocul intră în modul automat pentru un număr limitat de rotiri. În timpul funcției de Autoplay, numărul de rotiri rămase va descreşte în interiorul butonului "Stop auto” şi, odată atinsă valoarea zero, funcția de Autoplay se va încheia automat. Jucătorul poate, în orice moment, să dezactiveze funcția de Autoplay apăsând butonul "Stop auto”.

## Procentul de Plată a Jucătorului

Câștigul maxim pentru jucător în acest joc este 95.51%.

Randamentul mediu pentru jucător atunci când se utilizează 1, 2 SAU 3 FUNCȚII BONUS ALEATORIIeste de 95.45%.

Ancient Coins v: 1.0.0.r

# Slot Video Ancient Coins

## Introducere

Slotul video Ancient Coins este un joc cu 5 role și 25 linii fixed. Slotul este format din 16 simboluri - dintre care 1 este Wild, iar 3 sunt Bonus. Toate combinațiile câștigătoare sunt plătite de la stânga la dreapta, cu excepția simbolului Bonus.

## Cum să Pariați

- Miza se plasează apăsând butonul "Start”, sau oricare dintre Butoanele pentru miză.
- Prin intermediul butonului "Meniu", jucătorul accesează un ecran în care poate deschide tabelul de plăți și pagina de ajutor.

## Funcție Gamble

În cazul unui câștig, jucătorului îi este dată posibilitatea de a accesa runda Gamble prin apăsarea butonului “Gamble”.
Funcția Gamble se activează când ecranul Gamble este deschis și cartea din mijlocul ecranului este cu fața în jos și se aprinde intermitent în roșu și negru. Eticheta “Încercări Gamble Rămase” arată numărul de încercări pe care jucătorul le are pentru acest joc. Eticheta “Sumă Gamble” arată suma pe care jucătorul ar dori să o dubleze în jocul Gamble. Eticheta “Gamble Pentru Câștig” arată suma pe care un jucător o poate câștiga dacă ghicește culoarea cărții. Există două butoane de selectat: “Roşu” și “Negru”. Când se selectează "Negru " sau "Roşu", cartea se mută în sus pe ecran și este păstrată ca istoric. Ultimele cinci cărți din sesiunea jucătorului sunt păstrate în secțiunea Istoric.
Dacă jucătorul a ghicit culoarea cărții, o carte nouă apare în mijlocul ecranului, cu fața în jos și se aprinde intermitent în roșu și negru. Acest proces continuă până când jucătorul ghicește greșit. Ordinea cărților este aleatorie și jucătorul nu poate prezice culoarea următoarei cărți pe baza rezultatelor anterioare. Suma din câmpul “Sumă Gamble” este afișată în câmpul “Câştig”. Dacă jucătorul dorește să încheie jocul “Gamble”, activează butonul “Colectează”. Ecranul se închide și suma din câmpul “Câştig” este transferată în câmpul “Balanţă”.
Dacă jucătorul nu ghicește culoarea cărții, jocul Gamble se termină, iar jucătorul pierde suma. Ecranul se închide. Suma din câmpul “Câştig” este pierdută, și nu se adaugă la Balanţă.
Suma maximă câștigată care poate fi adusă în runda Gamble este menționată în

Tabelul de plată.
Numărul de încercări Gamble este predefinit și configurat pentru fiecare joc. Numărul maxim de încercări poate varia între 1 și 5, în funcție de setările aplicate pentru fiecare joc.

## Comenzi Joc

Următoarele câmpuri apar pe ecranul slotului:

- “Balanţă" – acest câmp afișează soldul jucătorului;
- “Câştig” – acest câmp afișează suma totală câștigată din linii, la o rotație a rolelor. Dacă este activat butonul "Colectează” în timp ce este activă animația pentru sumă în creștere, animația se oprește și se afișează suma câștigată pentru această rotire a rolelor;
- Câmp Linie de Plată – acest câmp este situat sub role. Indică numărul liniei și suma câștigată de jucător din această combinație.

Următoarele butoane apar pe ecranul slotului:

| Buton | Nume | Descriere |
|---|---|---|
| | Pariu | Când este activat butonul "Pariu”, se plasează un pariu. Dacă a fost câștigată o sumă mai devreme, aceasta este adăugată automat la soldul jucătorului. |
| | Stop Toate | Când butonul “Stop Toate” este activat, toate rolele se opresc în celași timp și butonul se schimbă în “Start” (în cazul în care nu există nicio combinație câștigătoare), și “Colectează” (în cazul în care există o combinație câștigătoare). După activarea butoanelor "Start” și "Pariu”, rolele încep să se rotească, iar butonul "Pariu” se transformă în "Stop Toate”. |
| | Colectează | La activarea butonului “Colectează” animația câștigurilor în creștere se oprește și în câmpul “Câştig” întreaga sumă câștigată este afișată, iar butonul primește statutul de “Pariu”. |

| | | |
|---|---|---|
| | Start | La activarea butonului “Start”, rolele incep rotirea. Jucătorul poate ține apăsat butonul pentru a activa funcția de Rotire Turbo, care mărește viteza de rotire a rolelor. Dacă a fost câștigată o sumă mai devreme, butonul "Pornire" este înlocuit cu butonul "Încasare". |
| | Încasare Câștig | După activarea butonului "Încasare Câștig”, întreaga sumă câștigată este transferată din câmpul "Câștig” în câmpul "Sold”. |
| | Gamble | Atunci când este activat, deschide ecranul Gamble. |
| | Opțiuni de pariere | La deschidere, jucătorul poate alege dintre diferite opțiuni de pariere. Valoarea opțiunilor de pariere selectate în prezent este afișată aici. |
| | Tabel de plată | Butonul “Tabel de plată” este situat în interiorul meniului “Setări”. Atunci când este activat, acest buton deschide regulile acestui joc. |
| | Ajutor | “Ajutor”este localizat în interiorul meniului “Setări”. Atunci când este activat, acest buton deschide fișierul de ajutor. |
| | Setări autoplay | "Setări autoplay" se află în meniul "Setări". De acolo jucătorul poate defini condițiile modului Autoplay. |
| | Setările jocului | "Setările jocului" se află în meniul "Setări". De acolo jucătorul poate activa/dezactiva "Modul mâna stânga" (doar pentru dispozitivele mobile) și "Muzică ambientală". |
| | Istoric jocuri | La apăsarea acestui buton, se va deschide o fereastră cu informații detaliate despre jocurile anterioare. Aceasta îi permite jucătorului să își verifice istoricul jocurilor pentru o perioadă de până la 30 de zile anterioare, să vadă |

| | | |
|---|---|---|
| | | modificările soldului după fiecare tranzacție, precum și sumele pariate și câștigate, să vadă ora exactă a pariurilor în ordine cronologică și rezultatul vizual al fiecăruia dintre aceste pariuri. |
| EUR 0.20 | Valoarea pariu | Suma afișată pe fiecare buton "valoare pariu" reprezintă suma totală pentru toate liniile de pariu active în acest moment. Când este activat, valori diferite sunt afișate pe el, iar jucătorul poate alege. |
| | Autoplay | Când butonul “Autoplay” este activat, jocul intră în modul Autoplay. |
| | Stop Auto | Când butonul “Stop Auto” este activat, modul de joc “Autoplay” se oprește. Butonul este activ doar atunci când jocul este în modul Autoplay. |
| | Joc Rapid | Acest buton reglează viteza de oprire a rolelor. Jocul acceptă 3 niveluri diferite de viteză de oprire. |
| | Controlul sunetului | La activarea butonului, sunetul jocului este pornit/oprit, în funcție de starea sa anterioară. |
| | Muzică ambientală | La activarea butonului, muzica ambientală a jocului va fi pornită/oprită, în funcție de starea sa anterioară. |
| | Controlul dimensiunii ecranului | La activarea butonului, ecranul fie se extinde, fie își reduce dimensiunea, în funcție de starea sa curentă. Acest buton este activat doar în varianta desktop. |
| | Meniu | Dând clic pe butonul "Meniu", jucătorul deschide meniul "Setări". |
| | Închide | Când este activat, acest buton readuce jucătorul la ecranul principal. |
| | Ieşire | Prin activarea acestui buton, jucătorul iese din joc. Butonul este inactiv atunci când rolele se rotesc, când jucătorul a câștigat și are opțiunea de a paria, în modul |

| | | |
|---|---|---|
| | | Pariere, și în timpul Rotirilor Gratuite și/sau a altor Funcții de Joc (dacă acestea sunt prezente în joc). Dacă o sumă este câștigată, atunci când se activează butonul, suma câștigată se adaugă la soldul jucătorului și jocul se închide. Jucătorul nu poate juca mai departe această ultimă sumă câștigată. |

În partea de jos a ecranului jocului, jucătorul poate vizualiza și numărul jocului și ceasul.

Toate valorile din tabelul de mai sus au doar caracter ilustrativ.
Dacă jucătorul utilizează un computer desktop sau laptop, apăsând tasta "Spațiu” pe tastatură poate determina pornirea sau oprirea rotirii rolelor, în funcție de starea actuală a jocului. De asemenea, mai poate și opri animația sumei în creștere, dacă aceasta este activă.

## Cumpărați Bonusul

Când butonul "Cumpărați Bonusul" este activat, jucătorul are posibilitatea de a cumpăra Rotiri Gratuite și/sau alte Funcții de Joc (dacă acestea sunt prezente în joc). Odată ce această acțiune este finalizată, rolele încep să se rotească și, în același timp, butonul se schimbă în "Activ". Butonul este inactiv atunci când rolele se rotesc, în timpul Rotirilor Gratuite, și este posibil să nu fie disponibil pentru fiecare opțiune de pariu.

## Reguli

- Castigurile sunt afisate în Tabel de plată.
- În cazul unor combinații câștigătoare multiple pe aceeași linie, este plătită combinația care aduce un profit mai mare pentru jucător.
- În cazul a două câștiguri diferite, cu un profit egal pe aceeași linie de plată, este plătită combinația mai lungă.
- Suma maximă a câștigului este limitată la 5000x pariul. În cazul în care câștigul total al unei runde atinge câștigul maxim, runda se încheie, câștigul este acordat până la plafon și toate funcțiile rămase sunt pierdute.
- Simbolurile Wild nu pot apărea pe aceeași rolă cu un simbol Scatter.

- Se adaugă câștiguri simultane pe diferite linii de câștig.
- Defecțiunile anulează toate câștigurile și pariurile.
- Pariu Min./Max: Configurable per Operator

## Funcția Oală

Funcția Oală este activată atunci când Oalele Roșii, Verzi sau Albastre sunt umplute cu simbolurile monedă de culoarea corespunzătoare. Fiecare simbol "Monedă" are o anumită valoare monetară afișată pe acesta. Această funcție se activează aleatoriu, iar oricare dintre Oale poate fi activată individual sau împreună, ca în Funcția Super sau în Funcția Mega. Odată activate, Oalele nu pot fi reactivate în timpul Rerotirilor și nici nu se pot activa cât timp sunt active Rerotirile.

- Funcția Extra Spin - Oala Albastră

Moneda Albastră apare pe toate rolele și acționează ca un simbol Scatter. 1 sau mai multe monede Albastre pot activa Funcția Extra Spin, iar jucătorul primește 4 Rerotiri suplimentare în loc de 3.

- Funcția Multiplier - Oala Verde

Moneda Verde apare pe toate rolele și acționează ca un simbol Scatter. 1 sau mai multe monede Verzi pot activa Funcția Multiplier, iar jucătorul primește 3 Rerotiri. Un Multiplicator aleatoriu de 2x, 3x, 5x sau 10x poate apărea pe una sau mai multe monede. Dacă Multiplicatorul cade din nou pe aceeași monedă, valoarea sa va fi multiplicată.

- Funcția Double Reels - Oala Roșie

Moneda Roșie apare pe toate rolele și acționează ca un simbol Scatter. 1 sau mai multe monede Roșii pot activa Funcția Double Reels, iar jucătorul primește 3 Rerotiri. Funcția se joacă pe două role independente, fiecare având 3 Rerotiri.

- Funcția Super

2 monede de culori diferite în orice poziție pe role pot activa Funcția Super.

- Funcția Mega

1 monedă Albastră, 1 monedă Verde și 1 monedă Roșie în orice poziție pe role pot activa Funcția Mega.

## Cumpara Speciale

Cumpărați Bonusul îi permite jucătorului să cumpere o Funcție Oală cu câștig garantat, cu opțiunea de a activa 1, 2 sau 3 dintre următoarele funcții: Extra Spin, Funcție Multiplier și/sau Funcția Double Reels, în mod aleatoriu. Prețul este de 80x pariul.

# Mod Învârtire Bonus

- În timpul jocului de bază, jucătorului îi pot fi oferite un anumit număr de învârtiri bonus din partea operatorului în mod obișnuit (apăsând butonul pariere nu este luat nimic din soldul jucătorului).
- Valoarea pariului și numărul de linii din Modul bonus învârtire sunt predeterminate și nu pot fi modificate de jucător.
- În timpul Modului Învârtire Bonus nu poate fi activată funcția Jackpot Cards și nu există nicio contribuție la nivelurile jocului.

# Funcția Jackpot Cards Statice

- Prezentare generală

Jackpot Cards statice este o funcție jackpot cu patru niveluri:
GRAND (Static) (1000x)
MAJOR (Static) (100x)
MINOR (Static) (30x)
MINI (Static) (15x)
Jackpot Cards statice apar doar în oricare dintre funcțiile jocului.

- Condiții de activare

Nivelul GRAND: Se activează obținând 15 monede în timpul modului Hold and Spin. Dacă toate cele 30 de monede sunt colectate în timpul funcției Double Reels, se vor acorda 2 niveluri GRAND, câte unul pentru fiecare rolă.
Nivelul MAJOR: Se activează obținând 1 monedă MAJOR în timpul jocului de bază sau în oricare dintre funcțiile jocului.
Nivelul MINOR: Se activează obținând 1 monedă MINOR în timpul jocului de bază sau în oricare dintre funcțiile jocului.
Nivelul MINI: Se activează obținând 1 monedă MINI în timpul jocului de bază sau în oricare dintre funcțiile jocului.

- Observații importante

Simbolurile MAJOR, MINOR și MINI pot apărea în jocul de bază și pot activa o funcție. Dacă o funcție este activată cu o Monedă Jackpot, aceasta va fi colectată, iar valoarea sa va fi acordată la sfârșitul funcției. Pentru a activa nivelul GRAND, toate cele 15 monede (sau 30 de monede în funcția Double Reels) trebuie să apară în timpul modului Hold and Spin.
În timpul funcției Multiplier, monedele jackpot pot fi multiplicate cu 2x, 3x, 5x sau 10x dacă un multiplicator cade pe ele.
Toate valorile monedelor jackpot sunt plătite la sfârșitul funcției în care au fost active.

- Conexiune la internet lentă și deconectare

O conexiune la Internet lentă ar putea provoca o întârziere și arăta valori acordate vechi.
Funcția Jackpot Cards statice susține recuperarea în caz de deconectare.

- Câștigători

Dacă este acordat oricare dintre câștigurile Jackpot Cards statice, toți jucătorii care joacă funcția vor fi notificați pe ecran cu privire la petrecerea evenimentului.

# Funcția Jackpot Cards

Jackpot Cards este o funcție care se activează aleatoriu și este disponibilă când se joacă orice joc care o conține.
Jackpot Cards este o funcție de joc cu patru niveluri. Fiecare nivel este ilustrat printr–o culoare de cărți de joc:

- TREFLĂ - Nivelul 1 (cea mai joasă valoare);
- CARO - Nivelul 2;
- CUPĂ - Nivelul 3;
- PICĂ - Nivelul 4 și cel mai înalt.

Fiecare valoare și valută pentru un nivel în Jackpot Cards este afișată pe partea dreaptă a simbolului de carte care îi corespunde.
Contribuția la fiecare nivel este calculată în baza unui procent din pariul jucătorului. Nu se deduce nicio sumă din pariul jucătorului.

- DECLANȘARE

Funcția Jackpot Cards poate fi activat aleatoriu după încheierea unui singur joc și după ce au fost colectate toate câștigurile rezultate, dacă este cazul. Când Jackpot Cards este declanșat, jucătorului i se garantează în mod automat unul dintre nivelurile funcției.
Jackpot Cards se joacă peste jocul de bază și nu închide jocul de bază. Funcția de Joc Automat se oprește automat după activarea rundei Jackpot Cards. După finalizarea acesteia, jocul care se juca înainte de activarea funcției Jackpot Cards este reluat.

- REGULI ȘI COMENZI

Odată declanșat, jucătorul este dus în funcția jocului Jackpot Cards, unde este afișat un cadrul de selecție format din 12 cărți cu fața în jos. Jucătorul selectează niște cărți pe ecran până ce se vor afișa 3 cărți cu simboluri identice. Nivelul Jackpot Cards acordat este cel care corespunde simbolului afișat. Suma câștigătoare va corespunde sumei acumulate în momentul dezvăluirii ultimului simbol pereche și va fi adăugată automat la soldul jucătorului.
Suma câștigată în runda Jackpot Cards nu poate fi utilizată în runda Gamble.
Jucătorul are o șansă aleatorie de a câștiga orice nivel al funcției cu un pariu de calificare, de fiecare dată când intră în Jackpot Cards.
Pariuri de calificare: Configurable per Operator

- CONEXIUNE LA INTERNET LENTĂ ȘI DECONECTARE

O conexiune la Internet lentă ar putea provoca o întârziere și arăta valori acordate vechi.
Funcția Jackpot Cards susține recuperarea în caz de deconectare.

- CÂȘTIGĂTORI

Dacă este acordat oricare dintre câștigurile Jackpot Cards, toți jucătorii care joacă funcția vor fi notificați pe ecran cu privire la petrecerea evenimentului.

## Funcția Cash Bomb

Cash Bomb este o funcție asociată cu Jackpot Cards. Când se câștigă un nivel Jackpot Cards (treflă, caro, cupă sau pică), jucătorii au șansa de a câștiga bani în plus din Cash Bomb. Cash Bomb are o singură suită.

Contribuțiile la Cash Bomb se calculează pe baza unui procent din pariul jucătorului. Nu se deduce nicio sumă din pariul jucătorului.

**Declanșare:**

Cash Bomb se activează atunci când se câștigă un nivel Jackpot Cards **și** culoarea acestuia corespunde cu culoarea Cash Bomb selectată.
Dacă nu există nicio potrivire, Cash Bomb rămâne activă pentru următorul câștig eligibil din Jackpot Cards.

**Reguli și comenzi:**

- Când este activată, premiul Cash Bomb este împărțit între jucătorii eligibili și activi, selectați aleatoriu.
- Numărul câștigătorilor și sumele câștigate sunt stabilite în setările sistemului.
- Fiecare jucător selectat primește un procent din premiul total.
- Câștigătorul Jackpot Cards poate primi o parte din câștig.
- Cash Bomb are o oră de începere și una de încheiere.
- Cash Bomb apare sub forma unei pictograme dinamită plutitoare, cu suma premiului actual.
- Poate fi mutată liber pe ecranul jocului pentru mai multă comoditate.
- Doar jocurile cu pictograma Cash Bomb pot câștiga o parte din premiu.
- Suma câștigată în funcția Cash Bomb nu poate fi utilizată în modul Gamble.
- Pariu minim de calificare: Configurable per Operator

**Câștigători:**

Dacă Cash Bomb explodează, jucătorii activi selectați aleatoriu din grupul de participanți eligibili vor primi o parte din fondul de premii. Vor vedea o animație cu explozia unei bombe, împreună cu monede care se mută de la bombă în soldul lor. Jucătorii care erau eligibili, dar nu au fost selectați, vor vedea o animație diferită, fără explozie sau actualizarea soldului.

Jucătorul poate face clic pe pictograma Cash Bomb pentru a vedea toți câștigătorii și fondul de premii pentru bomba actuală.Jucătorul poate vedea și bombele anterioare, inclusiv informații despre câștigători și fondurile de premii.

## Întreruperi ale Jocului

- Recuperarea Completă a Jocului

În cazul în care jocul este întrerupt din cauza pierderii unei conexiuni, la următoarea accesare a jocului de către jucător, jocul neterminat va fi automat reluat cu setările avute în momentul imediat de dinaintea întreruperii.

- Anularea jocului

În cazul în care jocul a fost anulat din cauze independente de jucător, momentul anulării este considerat finalul jocului. Orice sume acumulate vor fi returnate automat jucătorului.

## Joc Responsabil

- Instrucțiuni pentru folosirea funcției de autoplay

Atunci când este apăsat butonul "Autoplay”, jocul intră în modul automat pentru un număr limitat de rotiri. În timpul funcției de Autoplay, numărul de rotiri rămase va descreşte în interiorul butonului "Stop auto” şi, odată atinsă valoarea zero, funcția de Autoplay se va încheia automat. Jucătorul poate, în orice moment, să dezactiveze funcția de Autoplay apăsând butonul "Stop auto”.

## Procentul de Plată a Jucătorului

Câștigul maxim pentru jucător în acest joc este 94.46%.

Randamentul mediu pentru jucător atunci când se utilizează 1, 2 SAU 3 FUNCȚII BONUS ALEATORIIeste de 94.45%.

Ancient Coins v: 1.0.0.r

# Slot Video Cocktail Rush Buy Bonus

## Introducere

Slotul video Cocktail Rush Buy Bonus este un joc cu 5 role și 10 linii fixed. Slotul este format din 11 simboluri - dintre care 1 este Expanding Wild, iar 2 sunt Scatter. Toate combinațiile câștigătoare sunt plătite de la stânga la dreapta, cu excepția simbolului Scatter.

## Cum să Pariați

- Miza se plasează apăsând butonul "Start”, sau oricare dintre Butoanele pentru miză.
- Prin intermediul butonului "Meniu", jucătorul accesează un ecran în care poate deschide tabelul de plăți și pagina de ajutor.

## Funcție Gamble

În cazul unui câștig, jucătorului îi este dată posibilitatea de a accesa runda Gamble prin apăsarea butonului “Gamble”.
Funcția Gamble se activează când ecranul Gamble este deschis și cartea din mijlocul ecranului este cu fața în jos și se aprinde intermitent în roșu și negru. Eticheta “Încercări Gamble Rămase” arată numărul de încercări pe care jucătorul le are pentru acest joc. Eticheta “Sumă Gamble” arată suma pe care jucătorul ar dori să o dubleze în jocul Gamble. Eticheta “Gamble Pentru Câştig” arată suma pe care un jucător o poate câștiga dacă ghicește culoarea cărții. Există două butoane de selectat: “Roşu” și “Negru”. Când se selectează "Negru " sau "Roşu", cartea se mută în sus pe ecran și este păstrată ca istoric. Ultimele cinci cărți din sesiunea jucătorului sunt păstrate în secțiunea Istoric.
Dacă jucătorul a ghicit culoarea cărții, o carte nouă apare în mijlocul ecranului, cu fața în jos și se aprinde intermitent în roșu și negru. Acest proces continuă până când jucătorul ghicește greșit. Ordinea cărților este aleatorie și jucătorul nu poate prezice culoarea următoarei cărți pe baza rezultatelor anterioare. Suma din câmpul “Sumă Gamble” este afișată în câmpul “Câştig”. Dacă jucătorul dorește să încheie jocul “Gamble”, activează butonul “Colectează”. Ecranul se închide și suma din câmpul “Câştig” este transferată în câmpul “Balanţă”.
Dacă jucătorul nu ghicește culoarea cărții, jocul Gamble se termină, iar jucătorul pierde suma. Ecranul se închide. Suma din câmpul “Câştig” este pierdută, și nu se adaugă la Balanţă.

Suma maximă câștigată care poate fi adusă în runda Gamble este menționată în Tabelul de plată.
Numărul de încercări Gamble este predefinit și configurat pentru fiecare joc. Numărul maxim de încercări poate varia între 1 și 5, în funcție de setările aplicate pentru fiecare joc.

## Comenzi Joc

Următoarele câmpuri apar pe ecranul slotului:

- “Balanţă" – acest câmp afișează soldul jucătorului;
- “Câştig” – acest câmp afișează suma totală câștigată din linii, la o rotație a rolelor. Dacă este activat butonul "Colectează” în timp ce este activă animația pentru sumă în creștere, animația se oprește și se afișează suma câștigată pentru această rotire a rolelor;
- Câmp Linie de Plată – acest câmp este situat sub role. Indică numărul liniei și suma câștigată de jucător din această combinație.

Următoarele butoane apar pe ecranul slotului:

| Buton | Nume | Descriere |
|---|---|---|
| | Pariu | Când este activat butonul "Pariu”, se plasează un pariu. Dacă a fost câștigată o sumă mai devreme, aceasta este adăugată automat la soldul jucătorului. |
| | Stop Toate | Când butonul “Stop Toate” este activat, toate rolele se opresc în același timp și butonul se schimbă în “Start” (în cazul în care nu există nicio combinație câștigătoare), și “Colectează” (în cazul în care există o combinație câștigătoare). După activarea butoanelor "Start” și "Pariu”, rolele încep să se rotească, iar butonul "Pariu” se transformă în "Stop Toate”. |

| | | |
|---|---|---|
| | Colectează | La activarea butonului “Colectează” animația câștigurilor în creștere se oprește și în câmpul “Câștig” întreaga sumă câștigată este afișată, iar butonul primește statutul de “Pariu”. |
| | Start | La activarea butonului “Start”, rolele incep rotirea. Jucătorul poate ține apăsat butonul pentru a activa funcția de Rotire Turbo, care mărește viteza de rotire a rolelor. Dacă a fost câștigată o sumă mai devreme, butonul "Pornire" este înlocuit cu butonul "Încasare". |
| | Încasare Câștig | După activarea butonului "Încasare Câștig”, întreaga sumă câștigată este transferată din câmpul "Câștig” în câmpul "Sold”. |
| | Gamble | Atunci când este activat, deschide ecranul Gamble. |
| | Opțiuni de pariere | La deschidere, jucătorul poate alege dintre diferite opțiuni de pariere. Valoarea opțiunilor de pariere selectate în prezent este afișată aici. |
| | Tabel de plată | Butonul “Tabel de plată” este situat în interiorul meniului “Setări”. Atunci când este activat, acest buton deschide regulile acestui joc. |
| | Ajutor | “Ajutor”este localizat în interiorul meniului “Setări”. Atunci când este activat, acest buton deschide fișierul de ajutor. |
| | Setări autoplay | "Setări autoplay" se află în meniul "Setări". De acolo jucătorul poate defini condițiile modului Autoplay. |

| | | |
|---|---|---|
| | Setările jocului | "Setările jocului" se află în meniul "Setări". De acolo jucătorul poate activa/dezactiva "Modul mâna stânga" (doar pentru dispozitivele mobile) și "Muzică ambientală". |
| | Istoric jocuri | La apăsarea acestui buton, se va deschide o fereastră cu informații detaliate despre jocurile anterioare. Aceasta îi permite jucătorului să își verifice istoricul jocurilor pentru o perioadă de până la 30 de zile anterioare, să vadă modificările soldului după fiecare tranzacție, precum și sumele pariate și câștigate, să vadă ora exactă a pariurilor în ordine cronologică și rezultatul vizual al fiecăruia dintre aceste pariuri. |
| EUR 0.20 | Valoarea pariu | Suma afișată pe fiecare buton "valoare pariu" reprezintă suma totală pentru toate liniile de pariu active în acest moment. Când este activat, valori diferite sunt afișate pe el, iar jucătorul poate alege. |
| | Autoplay | Când butonul “Autoplay” este activat, jocul intră în modul Autoplay. |
| | Stop Auto | Când butonul “Stop Auto” este activat, modul de joc “Autoplay” se oprește. Butonul este activ doar atunci când jocul este în modul Autoplay. |
| | Joc Rapid | Acest buton reglează viteza de oprire a rolelor. Jocul acceptă 3 niveluri diferite de viteză de oprire. |
| | Controlul sunetului | La activarea butonului, sunetul jocului este pornit/oprit, în funcție de starea sa anterioară. |
| | Muzică ambientală | La activarea butonului, muzica ambientală a jocului va fi pornită/oprită, în funcție de starea sa anterioară. |
| | Controlul dimensiunii ecranului | La activarea butonului, ecranul fie se extinde, fie își reduce dimensiunea, în funcție de starea sa curentă. Acest buton este activat doar în varianta desktop. |

| | | |
|---|---|---|
| | Meniu | Dând clic pe butonul "Meniu", jucătorul deschide meniul "Setări". |
| | Închide | Când este activat, acest buton readuce jucătorul la ecranul principal. |
| | Ieşire | Prin activarea acestui buton, jucătorul iese din joc. Butonul este inactiv atunci când rolele se rotesc, când jucătorul a câștigat și are opțiunea de a paria, în modul Pariere, și în timpul Rotirilor Gratuite și/sau a altor Funcții de Joc (dacă acestea sunt prezente în joc). Dacă o sumă este câștigată, atunci când se activează butonul, suma câștigată se adaugă la soldul jucătorului și jocul se închide. Jucătorul nu poate juca mai departe această ultimă sumă câștigată. |

În partea de jos a ecranului jocului, jucătorul poate vizualiza și numărul jocului și ceasul.

Toate valorile din tabelul de mai sus au doar caracter ilustrativ.
Dacă jucătorul utilizează un computer desktop sau laptop, apăsând tasta "Spațiu” pe tastatură poate determina pornirea sau oprirea rotirii rolelor, în funcție de starea actuală a jocului. De asemenea, mai poate și opri animația sumei în creștere, dacă aceasta este activă.

# Cumpărați Bonusul

Când butonul "Cumpărați Bonusul" este activat, jucătorul are posibilitatea de a cumpăra Rotiri Gratuite și/sau alte Funcții de Joc (dacă acestea sunt prezente în joc). Odată ce această acțiune este finalizată, rolele încep să se rotească și, în același timp, butonul se schimbă în "Activ". Butonul este inactiv atunci când rolele se rotesc, în timpul Rotirilor Gratuite, și este posibil să nu fie disponibil pentru fiecare opțiune de pariu.

## Reguli

- Castigurile sunt afisate în Tabel de plată.
- Premiile Scatter sunt independente de premiile pentru liniile de plată și sunt, de asemenea, adăugate la suma totală plătită.
- Se adaugă câștiguri simultane pe diferite linii de câștig.
- Defecțiunile anulează toate câștigurile și pariurile.
- Pariu Min./Max: Configurable per Operator

# Bonusuri

- CUMPĂRAȚI BONUSUL

Funcția de Cumpărați Bonusul îi permite jucătorului să cumpere simboluri Wild Extensibile la următoarele prețuri:
- 1 simbol Wild extensibil pe rola 2, 3 sau 4 la prețul de 4,5x pariul total.
- 2 simboluri Wild extensibile pe rola 2, 3 sau 4 la prețul de 15x pariul total.
- 3 simboluri Wild extensibile pe rola 2, 3 și 4 la prețul de 71,5x pariul total.

- CÂȘTIGURI GARANTATE

Funcția Câștiguri Garantate asigură că jucătorul va avea cel puțin 1 linie câștigătoare atâta timp cât funcția este activă.
- Dacă se selectează Câștiguri Garantate și se cumpără 1 Wild Extensibil, simbolul Wild va apărea pe rola 2, 3 sau 4 și se va forma cel puțin 1 linie câștigătoare garantată. Costul crește la 12x pariul total.
- Dacă se selectează Câștiguri Garantate și se cumpără 2 simboluri Wild Extensibile, simbolurile Wild vor apărea pe rolele 2, 3 sau 4 și se va forma cel puțin 1 linie de câștig. Costul crește la 25x pariul total.

Ambele funcții vor rămâne active până ce le va opri jucătorul. Suma pariului va fi egală cu prețul funcției. În timpul jocului Cumpărați Bonusul, anumite combinații de Scatter nu pot apărea. Rolele Wild garantate împiedică aterizarea Scatter în cantitățile necesare, astfel că plățile Scatter (x5, x4) sunt disponibile doar în jocul de bază. Aceste recompense nu pot fi obținute când se utilizează funcțiile Cumpărați Bonusul.

## Mod Învârtire Bonus

- În timpul jocului de bază, jucătorului îi pot fi oferite un anumit număr de învârtiri bonus din partea operatorului în mod obișnuit (apăsând butonul pariere nu este luat nimic din soldul jucătorului).
- Valoarea pariului și numărul de linii din Modul bonus învârtire sunt predeterminate și nu pot fi modificate de jucător.
- În timpul Modului Învârtire Bonus nu poate fi activată funcția Jackpot Cards și nu există nicio contribuție la nivelurile jocului.

## Funcția Jackpot Cards

Jackpot Cards este o funcție care se activează aleatoriu și este disponibilă când se joacă orice joc care o conține.
Jackpot Cards este o funcție de joc cu patru niveluri. Fiecare nivel este ilustrat printr–o culoare de cărți de joc:

- TREFLĂ - Nivelul 1 (cea mai joasă valoare);
- CARO - Nivelul 2;
- CUPĂ - Nivelul 3;
- PICĂ - Nivelul 4 și cel mai înalt.

Fiecare valoare și valută pentru un nivel în Jackpot Cards este afișată pe partea dreaptă a simbolului de carte care îi corespunde.
Contribuția la fiecare nivel este calculată în baza unui procent din pariul jucătorului. Nu se deduce nicio sumă din pariul jucătorului.

- DECLANȘARE

Funcția Jackpot Cards poate fi activat aleatoriu după încheierea unui singur joc și după ce au fost colectate toate câștigurile rezultate, dacă este cazul. Când Jackpot Cards este declanșat, jucătorului i se garantează în mod automat unul dintre nivelurile funcției.

Jackpot Cards se joacă peste jocul de bază și nu închide jocul de bază. Funcția de Joc Automat se oprește automat după activarea rundei Jackpot Cards. După finalizarea acesteia, jocul care se juca înainte de activarea funcției Jackpot Cards este reluat.

- REGULI ȘI COMENZI

Odată declanșat, jucătorul este dus în funcția jocului Jackpot Cards, unde este afișat un cadrul de selecție format din 12 cărți cu fața în jos. Jucătorul selectează niște cărți pe ecran până ce se vor afișa 3 cărți cu simboluri identice. Nivelul Jackpot Cards acordat este cel care corespunde simbolului afișat. Suma câștigătoare va corespunde sumei acumulate în momentul dezvăluirii ultimului simbol pereche și va fi adăugată automat la soldul jucătorului.
Suma câștigată în runda Jackpot Cards nu poate fi utilizată în runda Gamble.
Jucătorul are o șansă aleatorie de a câștiga orice nivel al funcției cu un pariu de calificare, de fiecare dată când intră în Jackpot Cards.
Pariuri de calificare: Configurable per Operator

- CONEXIUNE LA INTERNET LENTĂ ȘI DECONECTARE

O conexiune la Internet lentă ar putea provoca o întârziere și arăta valori acordate vechi.
Funcția Jackpot Cards susține recuperarea în caz de deconectare.

- CÂȘTIGĂTORI

Dacă este acordat oricare dintre câștigurile Jackpot Cards, toți jucătorii care joacă funcția vor fi notificați pe ecran cu privire la petrecerea evenimentului.

# Funcția Cash Bomb

Cash Bomb este o funcție asociată cu Jackpot Cards. Când se câștigă un nivel Jackpot Cards (treflă, caro, cupă sau pică), jucătorii au șansa de a câștiga bani în plus din Cash Bomb. Cash Bomb are o singură suită.

Contribuțiile la Cash Bomb se calculează pe baza unui procent din pariul jucătorului. Nu se deduce nicio sumă din pariul jucătorului.

**Declanșare:**

Cash Bomb se activează atunci când se câștigă un nivel Jackpot Cards și culoarea acestuia corespunde cu culoarea Cash Bomb selectată.
Dacă nu există nicio potrivire, Cash Bomb rămâne activă pentru următorul câștig eligibil din Jackpot Cards.

**Reguli și comenzi:**

- Când este activată, premiul Cash Bomb este împărțit între jucătorii eligibili și activi, selectați aleatoriu.
- Numărul câștigătorilor și sumele câștigate sunt stabilite în setările sistemului.
- Fiecare jucător selectat primește un procent din premiul total.
- Câștigătorul Jackpot Cards poate primi o parte din câștig.
- Cash Bomb are o oră de începere și una de încheiere.
- Cash Bomb apare sub forma unei pictograme dinamită plutitoare, cu suma premiului actual.
- Poate fi mutată liber pe ecranul jocului pentru mai multă comoditate.
- Doar jocurile cu pictograma Cash Bomb pot câștiga o parte din premiu.
- Suma câștigată în funcția Cash Bomb nu poate fi utilizată în modul Gamble.
- Pariu minim de calificare: Configurable per Operator

**Câștigători:**

Dacă Cash Bomb explodează, jucătorii activi selectați aleatoriu din grupul de participanți eligibili vor primi o parte din fondul de premii. Vor vedea o animație cu explozia unei bombe, împreună cu monede care se mută de la bombă în soldul lor. Jucătorii care erau eligibili, dar nu au fost selectați, vor vedea o animație diferită, fără explozie sau actualizarea soldului.

Jucătorul poate face clic pe pictograma Cash Bomb pentru a vedea toți câștigătorii și fondul de premii pentru bomba actuală.Jucătorul poate vedea și bombele anterioare, inclusiv informații despre câștigători și fondurile de premii.

# Întreruperi ale Jocului

- Recuperarea Completă a Jocului

În cazul în care jocul este întrerupt din cauza pierderii unei conexiuni, la următoarea accesare a jocului de către jucător, jocul neterminat va fi automat reluat cu setările avute în momentul imediat de dinaintea întreruperii.

- Anularea jocului

În cazul în care jocul a fost anulat din cauze independente de jucător, momentul anulării este considerat finalul jocului. Orice sume acumulate vor fi returnate automat jucătorului.

## Joc Responsabil

- Instrucțiuni pentru folosirea funcției de autoplay

Atunci când este apăsat butonul "Autoplay”, jocul intră în modul automat pentru un număr limitat de rotiri. În timpul funcției de Autoplay, numărul de rotiri rămase va descrește în interiorul butonului "Stop auto” și, odată atinsă valoarea zero, funcția de Autoplay se va încheia automat. Jucătorul poate, în orice moment, să dezactiveze funcția de Autoplay apăsând butonul "Stop auto”.

## Procentul de Plată a Jucătorului

Câștigul mediu pentru jucător în acest joc este 95.30%.

Cocktail Rush Buy Bonus v: 1.0.0.r

# Slot Video Cocktail Rush Buy Bonus

## Introducere

Slotul video Cocktail Rush Buy Bonus este un joc cu 5 role și 10 linii fixed. Slotul este format din 11 simboluri - dintre care 1 este Expanding Wild, iar 2 sunt Scatter. Toate combinațiile câștigătoare sunt plătite de la stânga la dreapta, cu excepția simbolului Scatter.

## Cum să Pariați

- Miza se plasează apăsând butonul "Start”, sau oricare dintre Butoanele pentru miză.
- Prin intermediul butonului "Meniu", jucătorul accesează un ecran în care poate deschide tabelul de plăți și pagina de ajutor.

## Funcție Gamble

În cazul unui câștig, jucătorului îi este dată posibilitatea de a accesa runda Gamble prin apăsarea butonului “Gamble”.
Funcția Gamble se activează când ecranul Gamble este deschis și cartea din mijlocul ecranului este cu fața în jos și se aprinde intermitent în roșu și negru. Eticheta “Încercări Gamble Rămase” arată numărul de încercări pe care jucătorul le are pentru acest joc. Eticheta “Sumă Gamble” arată suma pe care jucătorul ar dori să o dubleze în jocul Gamble. Eticheta “Gamble Pentru Câştig” arată suma pe care un jucător o poate câștiga dacă ghicește culoarea cărții. Există două butoane de selectat: “Roşu” și “Negru”. Când se selectează "Negru " sau "Roşu", cartea se mută în sus pe ecran și este păstrată ca istoric. Ultimele cinci cărți din sesiunea jucătorului sunt păstrate în secțiunea Istoric.
Dacă jucătorul a ghicit culoarea cărții, o carte nouă apare în mijlocul ecranului, cu fața în jos și se aprinde intermitent în roșu și negru. Acest proces continuă până când jucătorul ghicește greșit. Ordinea cărților este aleatorie și jucătorul nu poate prezice culoarea următoarei cărți pe baza rezultatelor anterioare. Suma din câmpul “Sumă Gamble” este afișată în câmpul “Câştig”. Dacă jucătorul dorește să încheie jocul “Gamble”, activează butonul “Colectează”. Ecranul se închide și suma din câmpul “Câştig” este transferată în câmpul “Balanţă”.
Dacă jucătorul nu ghicește culoarea cărții, jocul Gamble se termină, iar jucătorul pierde suma. Ecranul se închide. Suma din câmpul “Câştig” este pierdută, și nu se adaugă la Balanţă.

Suma maximă câștigată care poate fi adusă în runda Gamble este menționată în Tabelul de plată.
Numărul de încercări Gamble este predefinit și configurat pentru fiecare joc. Numărul maxim de încercări poate varia între 1 și 5, în funcție de setările aplicate pentru fiecare joc.

## Comenzi Joc

Următoarele câmpuri apar pe ecranul slotului:

- “Balanţă" – acest câmp afișează soldul jucătorului;
- “Câştig” – acest câmp afișează suma totală câștigată din linii, la o rotație a rolelor. Dacă este activat butonul "Colectează” în timp ce este activă animația pentru sumă în creștere, animația se oprește și se afișează suma câștigată pentru această rotire a rolelor;
- Câmp Linie de Plată – acest câmp este situat sub role. Indică numărul liniei și suma câștigată de jucător din această combinație.

Următoarele butoane apar pe ecranul slotului:

| Buton | Nume | Descriere |
|---|---|---|
| | Pariu | Când este activat butonul "Pariu”, se plasează un pariu. Dacă a fost câștigată o sumă mai devreme, aceasta este adăugată automat la soldul jucătorului. |
| | Stop Toate | Când butonul “Stop Toate” este activat, toate rolele se opresc în același timp și butonul se schimbă în “Start” (în cazul în care nu există nicio combinație câștigătoare), și “Colectează” (în cazul în care există o combinație câștigătoare). După activarea butoanelor "Start” și "Pariu”, rolele încep să se rotească, iar butonul "Pariu” se transformă în "Stop Toate”. |

| | | |
|---|---|---|
| | Colectează | La activarea butonului “Colectează” animația câștigurilor în creștere se oprește și în câmpul “Câștig” întreaga sumă câștigată este afișată, iar butonul primește statutul de “Pariu”. |
| | Start | La activarea butonului “Start”, rolele incep rotirea. Jucătorul poate ține apăsat butonul pentru a activa funcția de Rotire Turbo, care mărește viteza de rotire a rolelor. Dacă a fost câștigată o sumă mai devreme, butonul "Pornire" este înlocuit cu butonul "Încasare". |
| | Încasare Câștig | După activarea butonului "Încasare Câștig”, întreaga sumă câștigată este transferată din câmpul "Câștig” în câmpul "Sold”. |
| | Gamble | Atunci când este activat, deschide ecranul Gamble. |
| | Opțiuni de pariere | La deschidere, jucătorul poate alege dintre diferite opțiuni de pariere. Valoarea opțiunilor de pariere selectate în prezent este afișată aici. |
| | Tabel de plată | Butonul “Tabel de plată” este situat în interiorul meniului “Setări”. Atunci când este activat, acest buton deschide regulile acestui joc. |
| | Ajutor | “Ajutor”este localizat în interiorul meniului “Setări”. Atunci când este activat, acest buton deschide fișierul de ajutor. |
| | Setări autoplay | "Setări autoplay" se află în meniul "Setări". De acolo jucătorul poate defini condițiile modului Autoplay. |

| | | |
|---|---|---|
| | Setările jocului | "Setările jocului" se află în meniul "Setări". De acolo jucătorul poate activa/dezactiva "Modul mâna stânga" (doar pentru dispozitivele mobile) și "Muzică ambientală". |
| | Istoric jocuri | La apăsarea acestui buton, se va deschide o fereastră cu informații detaliate despre jocurile anterioare. Aceasta îi permite jucătorului să își verifice istoricul jocurilor pentru o perioadă de până la 30 de zile anterioare, să vadă modificările soldului după fiecare tranzacție, precum și sumele pariate și câștigate, să vadă ora exactă a pariurilor în ordine cronologică și rezultatul vizual al fiecăruia dintre aceste pariuri. |
| EUR 0.20 | Valoarea pariu | Suma afișată pe fiecare buton "valoare pariu" reprezintă suma totală pentru toate liniile de pariu active în acest moment. Când este activat, valori diferite sunt afișate pe el, iar jucătorul poate alege. |
| | Autoplay | Când butonul “Autoplay” este activat, jocul intră în modul Autoplay. |
| | Stop Auto | Când butonul “Stop Auto” este activat, modul de joc “Autoplay” se oprește. Butonul este activ doar atunci când jocul este în modul Autoplay. |
| | Joc Rapid | Acest buton reglează viteza de oprire a rolelor. Jocul acceptă 3 niveluri diferite de viteză de oprire. |
| | Controlul sunetului | La activarea butonului, sunetul jocului este pornit/oprit, în funcție de starea sa anterioară. |
| | Muzică ambientală | La activarea butonului, muzica ambientală a jocului va fi pornită/oprită, în funcție de starea sa anterioară. |
| | Controlul dimensiunii ecranului | La activarea butonului, ecranul fie se extinde, fie își reduce dimensiunea, în funcție de starea sa curentă. Acest buton este activat doar în varianta desktop. |

| | | |
|---|---|---|
| | Meniu | Dând clic pe butonul "Meniu", jucătorul deschide meniul "Setări". |
| | Închide | Când este activat, acest buton readuce jucătorul la ecranul principal. |
| | Ieşire | Prin activarea acestui buton, jucătorul iese din joc. Butonul este inactiv atunci când rolele se rotesc, când jucătorul a câștigat și are opțiunea de a paria, în modul Pariere, și în timpul Rotirilor Gratuite și/sau a altor Funcții de Joc (dacă acestea sunt prezente în joc). Dacă o sumă este câștigată, atunci când se activează butonul, suma câștigată se adaugă la soldul jucătorului și jocul se închide. Jucătorul nu poate juca mai departe această ultimă sumă câștigată. |

În partea de jos a ecranului jocului, jucătorul poate vizualiza și numărul jocului și ceasul.

Toate valorile din tabelul de mai sus au doar caracter ilustrativ.
Dacă jucătorul utilizează un computer desktop sau laptop, apăsând tasta "Spațiu” pe tastatură poate determina pornirea sau oprirea rotirii rolelor, în funcție de starea actuală a jocului. De asemenea, mai poate și opri animația sumei în creștere, dacă aceasta este activă.

# Cumpărați Bonusul

Când butonul "Cumpărați Bonusul" este activat, jucătorul are posibilitatea de a cumpăra Rotiri Gratuite și/sau alte Funcții de Joc (dacă acestea sunt prezente în joc). Odată ce această acțiune este finalizată, rolele încep să se rotească și, în același timp, butonul se schimbă în "Activ". Butonul este inactiv atunci când rolele se rotesc, în timpul Rotirilor Gratuite, și este posibil să nu fie disponibil pentru fiecare opțiune de pariu.

## Reguli

- Castigurile sunt afisate în Tabel de plată.
- Premiile Scatter sunt independente de premiile pentru liniile de plată și sunt, de asemenea, adăugate la suma totală plătită.
- Se adaugă câștiguri simultane pe diferite linii de câștig.
- Defecțiunile anulează toate câștigurile și pariurile.
- Pariu Min./Max: Configurable per Operator

# Bonusuri

- CUMPĂRAȚI BONUSUL

Funcția de Cumpărați Bonusul îi permite jucătorului să cumpere simboluri Wild Extensibile la următoarele prețuri:
- 1 simbol Wild extensibil pe rola 2, 3 sau 4 la prețul de 4,5x pariul total.
- 2 simboluri Wild extensibile pe rola 2, 3 sau 4 la prețul de 15x pariul total.
- 3 simboluri Wild extensibile pe rola 2, 3 și 4 la prețul de 71,5x pariul total.

- CÂȘTIGURI GARANTATE

Funcția Câștiguri Garantate asigură că jucătorul va avea cel puțin 1 linie câștigătoare atâta timp cât funcția este activă.
- Dacă se selectează Câștiguri Garantate și se cumpără 1 Wild Extensibil, simbolul Wild va apărea pe rola 2, 3 sau 4 și se va forma cel puțin 1 linie câștigătoare garantată. Costul crește la 12x pariul total.
- Dacă se selectează Câștiguri Garantate și se cumpără 2 simboluri Wild Extensibile, simbolurile Wild vor apărea pe rolele 2, 3 sau 4 și se va forma cel puțin 1 linie de câștig. Costul crește la 25x pariul total.

Ambele funcții vor rămâne active până ce le va opri jucătorul. Suma pariului va fi egală cu prețul funcției. În timpul jocului Cumpărați Bonusul, anumite combinații de Scatter nu pot apărea. Rolele Wild garantate împiedică aterizarea Scatter în cantitățile necesare, astfel că plățile Scatter (x5, x4) sunt disponibile doar în jocul de bază. Aceste recompense nu pot fi obținute când se utilizează funcțiile Cumpărați Bonusul.

## Mod Învârtire Bonus

- În timpul jocului de bază, jucătorului îi pot fi oferite un anumit număr de învârtiri bonus din partea operatorului în mod obișnuit (apăsând butonul pariere nu este luat nimic din soldul jucătorului).
- Valoarea pariului și numărul de linii din Modul bonus învârtire sunt predeterminate și nu pot fi modificate de jucător.
- În timpul Modului Învârtire Bonus nu poate fi activată funcția Jackpot Cards și nu există nicio contribuție la nivelurile jocului.

## Funcția Jackpot Cards

Jackpot Cards este o funcție care se activează aleatoriu și este disponibilă când se joacă orice joc care o conține.
Jackpot Cards este o funcție de joc cu patru niveluri. Fiecare nivel este ilustrat printr–o culoare de cărți de joc:

- TREFLĂ - Nivelul 1 (cea mai joasă valoare);
- CARO - Nivelul 2;
- CUPĂ - Nivelul 3;
- PICĂ - Nivelul 4 și cel mai înalt.

Fiecare valoare și valută pentru un nivel în Jackpot Cards este afișată pe partea dreaptă a simbolului de carte care îi corespunde.
Contribuția la fiecare nivel este calculată în baza unui procent din pariul jucătorului. Nu se deduce nicio sumă din pariul jucătorului.

- DECLANȘARE

Funcția Jackpot Cards poate fi activat aleatoriu după încheierea unui singur joc și după ce au fost colectate toate câștigurile rezultate, dacă este cazul. Când Jackpot Cards este declanșat, jucătorului i se garantează în mod automat unul dintre nivelurile funcției.

Jackpot Cards se joacă peste jocul de bază și nu închide jocul de bază. Funcția de Joc Automat se oprește automat după activarea rundei Jackpot Cards. După finalizarea acesteia, jocul care se juca înainte de activarea funcției Jackpot Cards este reluat.

- REGULI ȘI COMENZI

Odată declanșat, jucătorul este dus în funcția jocului Jackpot Cards, unde este afișat un cadrul de selecție format din 12 cărți cu fața în jos. Jucătorul selectează niște cărți pe ecran până ce se vor afișa 3 cărți cu simboluri identice. Nivelul Jackpot Cards acordat este cel care corespunde simbolului afișat. Suma câștigătoare va corespunde sumei acumulate în momentul dezvăluirii ultimului simbol pereche și va fi adăugată automat la soldul jucătorului.
Suma câștigată în runda Jackpot Cards nu poate fi utilizată în runda Gamble.
Jucătorul are o șansă aleatorie de a câștiga orice nivel al funcției cu un pariu de calificare, de fiecare dată când intră în Jackpot Cards.
Pariuri de calificare: Configurable per Operator

- CONEXIUNE LA INTERNET LENTĂ ȘI DECONECTARE

O conexiune la Internet lentă ar putea provoca o întârziere și arăta valori acordate vechi.
Funcția Jackpot Cards susține recuperarea în caz de deconectare.

- CÂȘTIGĂTORI

Dacă este acordat oricare dintre câștigurile Jackpot Cards, toți jucătorii care joacă funcția vor fi notificați pe ecran cu privire la petrecerea evenimentului.

# Funcția Cash Bomb

Cash Bomb este o funcție asociată cu Jackpot Cards. Când se câștigă un nivel Jackpot Cards (treflă, caro, cupă sau pică), jucătorii au șansa de a câștiga bani în plus din Cash Bomb. Cash Bomb are o singură suită.

Contribuțiile la Cash Bomb se calculează pe baza unui procent din pariul jucătorului. Nu se deduce nicio sumă din pariul jucătorului.

**Declanșare:**

Cash Bomb se activează atunci când se câștigă un nivel Jackpot Cards și culoarea acestuia corespunde cu culoarea Cash Bomb selectată.
Dacă nu există nicio potrivire, Cash Bomb rămâne activă pentru următorul câștig eligibil din Jackpot Cards.

**Reguli și comenzi:**

- Când este activată, premiul Cash Bomb este împărțit între jucătorii eligibili și activi, selectați aleatoriu.
- Numărul câștigătorilor și sumele câștigate sunt stabilite în setările sistemului.
- Fiecare jucător selectat primește un procent din premiul total.
- Câștigătorul Jackpot Cards poate primi o parte din câștig.
- Cash Bomb are o oră de începere și una de încheiere.
- Cash Bomb apare sub forma unei pictograme dinamită plutitoare, cu suma premiului actual.
- Poate fi mutată liber pe ecranul jocului pentru mai multă comoditate.
- Doar jocurile cu pictograma Cash Bomb pot câștiga o parte din premiu.
- Suma câștigată în funcția Cash Bomb nu poate fi utilizată în modul Gamble.
- Pariu minim de calificare: Configurable per Operator

**Câștigători:**

Dacă Cash Bomb explodează, jucătorii activi selectați aleatoriu din grupul de participanți eligibili vor primi o parte din fondul de premii. Vor vedea o animație cu explozia unei bombe, împreună cu monede care se mută de la bombă în soldul lor. Jucătorii care erau eligibili, dar nu au fost selectați, vor vedea o animație diferită, fără explozie sau actualizarea soldului.

Jucătorul poate face clic pe pictograma Cash Bomb pentru a vedea toți câștigătorii și fondul de premii pentru bomba actuală.Jucătorul poate vedea și bombele anterioare, inclusiv informații despre câștigători și fondurile de premii.

# Întreruperi ale Jocului

- Recuperarea Completă a Jocului

În cazul în care jocul este întrerupt din cauza pierderii unei conexiuni, la următoarea accesare a jocului de către jucător, jocul neterminat va fi automat reluat cu setările avute în momentul imediat de dinaintea întreruperii.

- Anularea jocului

În cazul în care jocul a fost anulat din cauze independente de jucător, momentul anulării este considerat finalul jocului. Orice sume acumulate vor fi returnate automat jucătorului.

## Joc Responsabil

- Instrucțiuni pentru folosirea funcției de autoplay

Atunci când este apăsat butonul "Autoplay”, jocul intră în modul automat pentru un număr limitat de rotiri. În timpul funcției de Autoplay, numărul de rotiri rămase va descrește în interiorul butonului "Stop auto” și, odată atinsă valoarea zero, funcția de Autoplay se va încheia automat. Jucătorul poate, în orice moment, să dezactiveze funcția de Autoplay apăsând butonul "Stop auto”.

## Procentul de Plată a Jucătorului

Câștigul mediu pentru jucător în acest joc este 94.33%.

Cocktail Rush Buy Bonus v: 1.0.0.r

# Crazy Octopus

Introducere

Slotul video Crazy Octopus este un joc cu 5 role și 20 linii fixed. Slotul este format din 12 simboluri – dintre care 1 este Wild, iar 1 este Scatter. Toate combinațiile câștigătoare sunt plătite de la stânga la dreapta, cu excepția simbolului Scatter.

## ROTIRI GRATUITE

3 simboluri SCATTER declanșează 8 ROTIRI GRATUITE. Dacă în timpul funcției ROTIRI GRATUITE, apar încă 3 simboluri SCATTER, 6 rotiri noi sunt adăugate la rotirile rămase. Dacă o bulă de aer aterizează pe un simbol SCATTER în timpul ROTIRILOR GRATUITE, se va adăuga 1 nouă ROTIRE GRATUITĂ. Numărul maxim de ROTIRI GRATUITE reactivate este 9. În timpul ROTIRILOR GRATUITE, zboară pe ecran bule de aer. Înainte ca rolele să se oprească, unele dintre aceste bule de aer pot lovi rolele. Acest lucru va face să apară un simbol WILD și va opri instantaneu rolele. Toate simbolurile lovite de o bulă de aer se pot transforma într-un simbol WILD, cu excepția simbolurilor SCATTER. Numărul maxim de bule de aer care pot lovi jocul este de 15. Chiar dacă o rolă a fost deja lovită și oprită, o pot lovi mai multe bule de aer. Câștigurile nu sunt garantate. ROTIRILE GRATUITE sunt jucate folosind pariul și numărul de linii declanșatoare. În timpul ROTIRILOR GRATUITE se folosește un set alternativ de role.

Rotirile Gratuite pot fi inițiate prin apăsarea butonului „START” sau automat. Rolele încep automat să se rotească până când toate Rotirile Gratuite sunt finalizate. Funcția Rotiri Gratuite nu poate fi oprită. După ce toate Rotiri Gratuite sunt finalizate, suma totală câștigată în Rotiri Gratuite poate fi jucată în jocul “Gamble” (dacă suma este mai mică sau egală cu cea specificată pe ecranul de informații).

## CÂȘTIG INSTANTANEU

În timpul fiecărei rotiri în jocul principal, poate traversa aleatoriu ecranul o meduză. În timp ce se deplasează pe role, meduza va acorda jucătorului un Câștig Instantaneu. Suma câștigată este determinată prin înmulțirea pariului total al jocului cu un multiplicator aleatoriu (x10 sau x20). Aceasta este o funcție aleatorie care poate apărea numai în jocul principal.

## CUMPĂRĂ ROTIRI GRATUITE

Funcția CUMPĂRĂ ROTIRI GRATUITE îi permite jucătorului să cumpere 8 ROTIRI GRATUITE. Prețul multiplică cu 100x miza totală a jocului. Este posibil ca funcția să nu fie disponibilă pentru fiecare opțiune de pariu.

Jackpot Cards este o funcție care se activează aleatoriu și este disponibilă când se joacă orice joc care o conține. Jackpot Cards este o funcție de joc cu patru niveluri. Fiecare nivel este ilustrat printr–o culoare de cărți de joc:

- Nivelul 1 (cea mai joasă valoare); - Nivelul 2;

- Nivelul 3; - Nivelul 4 și cel mai înalt.

Fiecare valoare și valută pentru un nivel în Jackpot Cards este afișată pe partea dreaptă a simbolului de carte care îi corespunde. Contribuția la fiecare nivel este calculată în baza unui procent din pariul jucătorului. Nu se deduce nicio sumă din pariul jucătorului.

- DECLANȘARE

Funcția Jackpot Cards poate fi activat aleatoriu după încheierea unui singur joc și după ce au fost colectate toate câștigurile rezultate, dacă este cazul. Când Jackpot Cards este declanșat, jucătorului i se garantează în mod automat unul dintre nivelurile funcției. Jackpot Cards se joacă peste jocul de bază și nu închide jocul de bază.

Jocul Automat este pus automat în pauză atunci când este declanșată runda Jackpot Cards. După finalizarea rundei, Jocul Automat reia automat de unde a fost pus în pauză și continuă până când se termină numărul setat de rotiri sau până când este oprit manual de jucător.

- REGULI ȘI COMENZI

Odată declanșat, jucătorul este dus în funcția jocului Jackpot Cards, unde este afișat un cadrul de selecție format din 12 cărți cu fața în jos. Jucătorul selectează niște cărți pe ecran până ce se vor afișa 3 cărți cu simboluri identice. Nivelul Jackpot Cards acordat este cel care corespunde simbolului afișat. Suma câștigătoare va corespunde sumei acumulate în momentul dezvăluirii ultimului simbol pereche și va fi adăugată automat la soldul jucătorului.

Suma câștigată în runda Jackpot Cards nu poate fi utilizată în runda Gamble.

Jucătorul are o șansă aleatorie de a câștiga orice nivel al funcției cu un pariu de calificare, de fiecare dată când intră în Jackpot Cards.

Pariuri de calificare: Configurable per operator

 CONEXIUNE LA INTERNET LENTĂ ȘI DECONECTARE

O conexiune la Internet lentă ar putea provoca o întârziere și arăta valori acordate vechi. Funcția Jackpot Cards susține recuperarea în caz de deconectare.

 CÂȘTIGĂTORI

Dacă este acordat oricare dintre câștigurile Jackpot Cards, toți jucătorii care joacă funcția vor fi notificați pe ecran cu privire la petrecerea evenimentului.

**Funcția Cash Bomb**

Cash Bomb este o funcție asociată cu Jackpot Cards. Când se câștigă un nivel Jackpot Cards (treflă, caro, cupă sau pică), jucătorii au șansa de a câștiga bani în plus din Cash Bomb. Cash Bomb are o singură suită. Contribuțiile la Cash Bomb se calculează pe baza unui procent din pariul jucătorului. Nu se deduce nicio sumă din pariul jucătorului.

**Declanșare:**

Cash Bomb se activează atunci când se câștigă un nivel Jackpot Cards și culoarea acestuia corespunde cu culoarea Cash Bomb selectată. Dacă nu există nicio potrivire, Cash Bomb rămâne activă pentru următorul câștig eligibil din Jackpot Cards.

**Reguli și comenzi:**

- Doar jocurile cu pictograma Cash Bomb pot câștiga o parte din premiu.
- Când este activată, premiul Cash Bomb este împărțit între jucătorii eligibili și activi, selectați aleatoriu.
- Numărul câștigătorilor și sumele câștigate sunt stabilite în setările sistemului.
- Fiecare jucător selectat primește un procent din premiul total.

- Câștigătorul Jackpot Cards poate primi o parte din câștig.
- Cash Bomb are o oră de începere și una de încheiere.
- Cash Bomb apare sub forma unei pictograme dinamită, cu suma premiului actual.
- Suma câștigată în funcția Cash Bomb nu poate fi utilizată în modul Gamble.
- Pariu minim de calificare: Configurable per operator

**Câștigători:**

Dacă Cash Bomb explodează, jucătorii activi selectați aleatoriu din grupul de participanți eligibili vor primi o parte din fondul de premii. Vor vedea o animație cu explozia unei bombe, împreună cu monede care se mută de la bombă în soldul lor. Jucătorii care erau eligibili, dar nu au fost selectați, vor vedea o animație diferită, fără explozie sau actualizarea soldului. Jucătorul poate face clic pe pictograma Cash Bomb pentru a vedea toți câștigătorii și fondul de premii pentru bomba actuală.Jucătorul poate vedea și bombele anterioare, inclusiv informații despre câștigători și fondurile de premii.

**GAMBLE**

Pentru a dubla orice câștig egal cu sau mai mic de 21.00 EUR
apăsați butonul GAMBLE, apoi selectați ROȘU sau NEGRU. Dacă selecția de ROȘU/NEGRU este corectă, suma pariată prin funcția gamble este dublată (x2). Dacă selecția de ROȘU/NEGRU nu este corectă, suma pariată prin funcția gamble este pierdută, iar jocul este finalizat. În cazul unui câștig, jucătorului îi este dată posibilitatea de a accesa runda Gamble prin apăsarea butonului “Gamble”. Funcția Gamble se activează când ecranul Gamble este deschis și cartea din mijlocul ecranului este cu fața în jos și se aprinde intermitent în roșu și negru. Eticheta “Încercări Gamble Rămase” arată numărul de încercări pe care jucătorul le are pentru acest joc. Eticheta “Sumă Gamble” arată suma pe care jucătorul ar dori să o dubleze în jocul Gamble. Eticheta “Gamble Pentru Câștig” arată suma pe care un jucător o poate câștiga dacă ghicește culoarea cărții. Există două butoane de selectat: “Roşu” și “Negru”. Când se selectează "Negru " sau "Roşu", cartea se mută în sus pe ecran și este păstrată ca istoric. Ultimele cinci cărți din sesiunea jucătorului sunt păstrate în secțiunea Istoric. Dacă jucătorul a ghicit culoarea cărții, o carte nouă apare în mijlocul ecranului, cu fața în jos și se aprinde intermitent în roșu și negru. Acest proces

continuă până când jucătorul ghicește greșit. Ordinea cărților este aleatorie și jucătorul nu poate prezice culoarea următoarei cărți pe baza rezultatelor anterioare. Suma din câmpul “Sumă Gamble” este afișată în câmpul “Câştig”. Dacă jucătorul dorește să încheie jocul “Gamble”, activează butonul “Colectează”. Ecranul se închide și suma din câmpul “Câştig” este transferată în câmpul “Balanţă”. Dacă jucătorul nu ghicește culoarea cărții, jocul Gamble se termină, iar jucătorul pierde suma. Ecranul se închide. Suma din câmpul “Câştig” este pierdută, și nu se adaugă la Balanţă. Numărul de încercări Gamble este predefinit și configurat pentru fiecare joc. Numărul maxim de încercări poate varia între 1 și 5, în funcție de setările aplicate pentru fiecare joc.

## LINII DE PLATĂ ȘI REGULI

Toate plățile sunt pentru combinații de câte un fel. Toate plățile sunt acordate de la stânga la dreapta, pe role adiacente, pe linii selectate, începând cu cea mai din stânga rolă, cu excepția simbolurilor Scatter. Câștigurile din simboluri Scatter vor fi adăugate la câștigurile de pe linii de plată. Se plătesc numai câștiguri de linie și/sau simbol Scatter cele mai mari. Câștigurile de linie sunt înmulțite cu valoarea pariului de pe linia câștigătoare. Câștigurile de Scatter sunt înmulțite cu valoarea totală a pariului. Defecțiunile anulează toate câștigurile și pariurile. Acest joc este aleatoriu și abilitatea sau dexteritatea jucătorului nu afectează rezultatul.

### Cum să Pariați

- Miza se plasează apăsând butonul "Start”, sau oricare dintre Butoanele pentru miză.
- Prin intermediul butonului "Meniu", jucătorul accesează un ecran în care poate deschide pagina de informații.

### Comenzi Joc

### Următoarele câmpuri apar pe ecranul slotului:

- “Balanţă” – acest câmp afișează soldul jucătorului;
- “Câştig” – acest câmp afișează suma totală câștigată la o rotație a rolelor. Dacă este activat butonul "Colectează" în timp ce este activă animația pentru sumă în creștere, animația se oprește și se afișează suma câștigată pentru această rotire a rolelor;

- Câmp Linie de Plată – acest câmp este situat sub role. Indică numărul liniei și suma câștigată de jucător din această combinație.

Următoarele butoane apar pe ecranul slotului:

| Nume | Descriere |
|---|---|
| Pariu | Când este activat butonul "Pariu”, se plasează un pariu. Dacă a fost câștigată o sumă mai devreme, aceasta este adăugată automat la soldul jucătorului. |
| Stop Toate | Când butonul “Stop Toate” este activat, toate rolele se opresc în același timp și butonul se schimbă în “Start” (în cazul în care nu există nicio combinație câștigătoare), și “Colectează” (în cazul în care există o combinație câștigătoare). După activarea butoanelor "Start” și "Pariu”, rolele încep să se rotească, iar butonul "Pariu” se transformă în "Stop Toate”. |
| Colectează | La activarea butonului “Colectează” animația câștigurilor în creștere se oprește și în câmpul “Câștig” întreaga sumă câștigată este afișată, iar butonul primește statutul de “Pariu”. |
| Start | La activarea butonului “Start”, rolele incep rotirea. Jucătorul poate ține apăsat butonul pentru a activa funcția de Rotire Turbo, care mărește viteza de rotire a rolelor. Dacă a fost câștigată o sumă mai devreme, butonul "Pornire" este înlocuit cu butonul "Încasare". |
| Încasare Câștig | După activarea butonului "Încasare Câștig”, întreaga sumă câștigată este transferată din câmpul "Câștig” în câmpul "Sold”. |

| | |
|---|---|
| Gamble | Atunci când este activat, deschide ecranul Gamble. |
| Opțiuni de pariere | La deschidere, jucătorul poate alege dintre diferite opțiuni de pariere. Valoarea opțiunilor de pariere selectate în prezent este afișată aici. |
| Cumpărați Bonusul | Când butonul "Cumpărați Bonusul" este activat, jucătorul are posibilitatea de a cumpăra Rotiri Gratuite și/sau alte Funcții de Joc (dacă acestea sunt prezente în joc). Odată ce această acțiune este finalizată, rolele încep să se rotească și, în același timp, butonul se schimbă în "Activ". Butonul este inactiv atunci când rolele se rotesc, în timpul Rotirilor Gratuite, și este posibil să nu fie disponibil pentru fiecare opțiune de pariu. |
| Setări autoplay | "Setări autoplay" se află în meniul "Setări". De acolo jucătorul poate defini condițiile modului Autoplay. |
| Setările jocului | "Setările jocului" se află în meniul "Setări". |
| Istoric jocuri | La apăsarea acestui buton, se va deschide o fereastră cu informații detaliate despre jocurile anterioare. Aceasta îi permite jucătorului să își verifice istoricul jocurilor pentru o perioadă de până la 30 de zile anterioare, să vadă modificările soldului după fiecare tranzacție, precum și sumele pariate și câștigate, să vadă ora exactă a pariurilor în ordine cronologică și rezultatul vizual al fiecăruia dintre aceste pariuri. |
| Valoarea pariu | Suma afișată pe fiecare buton "valoare pariu" reprezintă suma totală pentru toate liniile de pariu active în acest moment. Când este activat, valori diferite sunt afișate pe el, iar jucătorul poate alege. |

| | |
|---|---|
| Autoplay | Când butonul “Autoplay” este activat, jocul intră în modul Autoplay. |
| Stop Auto | Când butonul “Stop Auto” este activat, modul de joc “Autoplay” se oprește. Butonul este activ doar atunci când jocul este în modul Autoplay. |
| Joc Rapid | Acest buton reglează viteza de oprire a rolelor. Jocul acceptă 3 niveluri diferite de viteză de oprire. |
| Controlul sunetului | La activarea butonului, sunetul jocului este pornit/oprit, în funcție de starea sa anterioară. |
| Sunet de fundal | La activarea butonului, sunetul de fundal al jocului va fi pornit/oprit, în funcție de starea sa anterioară. |
| Controlul dimensiunii ecranului | La activarea butonului, ecranul fie se extinde, fie își reduce dimensiunea, în funcție de starea sa curentă. Acest buton este activat doar în varianta desktop. |
| Meniu | Dând clic pe butonul "Meniu", jucătorul deschide meniul "Setări". |
| Închide | Când este activat, acest buton readuce jucătorul la ecranul principal. |
| Ieșire | Prin activarea acestui buton, jucătorul iese din joc. Butonul este inactiv atunci când rolele se rotesc, când jucătorul a câștigat și are opțiunea de a paria, în modul Pariere, și în timpul Rotirilor Gratuite și/sau a altor Funcții de Joc (dacă acestea sunt prezente în joc). Dacă o sumă este câștigată, atunci când se activează butonul, suma |

| | |
|---|---|
| | câștigată se adaugă la soldul jucătorului și jocul se închide. Jucătorul nu poate juca mai departe această ultimă sumă câștigată. |

În partea de jos a ecranului jocului, jucătorul poate vizualiza și numărul jocului și ceasul. Toate valorile din tabelul de mai sus au doar caracter ilustrativ. Dacă jucătorul utilizează un computer desktop sau laptop, apăsând tasta "Spațiu” pe tastatură poate determina pornirea sau oprirea rotirii rolelor, în funcție de starea actuală a jocului. De asemenea, mai poate și opri animația sumei în creștere, dacă aceasta este activă.

**Reguli**

- Premiile Scatter sunt independente de premiile pentru liniile de plată și sunt, de asemenea, adăugate la suma totală plătită.
- În cazul unor combinații câștigătoare multiple pe aceeași linie, este plătită combinația care aduce un profit mai mare pentru jucător.
- În cazul a două câștiguri diferite, cu un profit egal pe aceeași linie de plată, este plătită combinația mai lungă.
- Se adaugă câștiguri simultane pe diferite linii de câștig.
- Defecțiunile anulează toate câștigurile și pariurile.
- Pariu Min./Max: Configurable per operator

**Mod Învârtire Bonus**

- În timpul jocului de bază, jucătorului îi pot fi oferite un anumit număr de învârtiri bonus din partea operatorului în mod obișnuit (apăsând butonul pariere nu este luat nimic din soldul jucătorului).
- Valoarea pariului și numărul de linii din Modul bonus învârtire sunt predeterminate și nu pot fi modificate de jucător.
- În timpul Modului Învârtire Bonus nu poate fi activată funcția Jackpot Cards și nu există nicio contribuție la nivelurile jocului.

## Întreruperi ale Jocului

### Recuperarea Completă a Jocului

În cazul în care jocul este întrerupt din cauza pierderii unei conexiuni, la următoarea accesare a jocului de către jucător, jocul neterminat va fi automat reluat cu setările avute în momentul imediat de dinaintea întreruperii.

### Anularea jocului

În cazul în care jocul a fost anulat din cauze independente de jucător, momentul anulării este considerat finalul jocului. Orice sume acumulate vor fi returnate automat jucătorului.

## Joc Responsabil

### Instrucțiuni pentru folosirea funcției de autoplay

Atunci când este apăsat butonul "Autoplay”, jocul intră în modul automat pentru un număr limitat de rotiri. În timpul funcției de Autoplay, numărul de rotiri rămase va descrește în interiorul butonului "Stop auto” și, odată atinsă valoarea zero, funcția de Autoplay se va încheia automat. Jucătorul poate, în orice moment, să dezactiveze funcția de Autoplay apăsând butonul "Stop auto”.

### Procentul de Plată a Jucătorului

Câștigul mediu pentru jucător în acest joc este 96.25%.

Crazy Octopus v: 1.0.0.r

## Introduction

Crazy Octopus video slot is a 5-reel, 20-line fixed game. The slot consists of 12 symbols – 1 of which is Wild and 1 is Scatter. All winning combinations are paid left to right, except for Scatters.

**WILD:**


Appears on all reels. Substitutes for all symbols except for SCATTER.

**SCATTER:**


Appears on 1st, 3rd and 5th reels only.

## FREE SPINS

3 SCATTER symbols trigger 8 FREE SPINS. If during the FREE SPINS, another 3 SCATTERS appear, 6 new spins are added to the remaining spins. If an air bubble lands on a SCATTER symbol during the FREE SPINS, 1 new FREE SPIN will be added. The maximum number of retriggered FREE SPINS is 9. During the FREE SPINS, air bubbles fly across the screen. Before the reels have stopped, some of those air bubbles may hit the reels. This will make a WILD symbol appear and will instantly stop the reels. All symbols hit by an air bubble can turn into a WILD symbol, except for SCATTER symbols. The maximum number of air bubbles that can hit the game is 15. Even if a reel has already been hit and stopped, more air bubbles may hit it. Wins are not guaranteed. FREE SPINS are played at trigger bet and lines. During the FREE SPINS an alternate set of reels is used.

Free Spins can be initiated by pressing the "START" button or automatically. The reels start automatically to rotate until all Free Spins are completed. The Free Spins cannot be stopped. After all Free Spins are completed, total amount won in the Free Spins can be played in the game “Gamble” (if the amount is smaller or equal to the one specified in the Information screen).

## INSTANT WIN

During each spin in the main game, a jellyfish may randomly cross the screen. While moving across the reels, the jellyfish will award the player an Instant Win. The winning amount is determined by multiplying the total bet of the game by a random multiplier (x10 or x20). This is a random feature that can only occur in the main game.

## BUY FREE SPINS

The BUY FREE SPINS feature enables the player to buy 8 FREE SPINS. The price multiplies 100x the total bet of the game. The feature might not be available for every bet option.

## JACKPOT CARDS

Jackpot Cards is a randomly triggered feature made available while any game which contains it is played. Jackpot Cards is a four–level game feature. Each level is illustrated by a card suit:

- 1st level (the lowest value);  - 2nd level;

- 3rd level;  - 4th and the highest level.

Each Jackpot Cards level value and currency is displayed on the right side of its corresponding card suit symbol. The contributions to each level are calculated based on a percentage of the player’s bet. No amount is deducted from the player's bet.

TRIGGERING

The Jackpot Cards feature can be randomly triggered after a single game is finished and all resulting winnings, if any, are collected. When the Jackpot Cards is triggered, the player is automatically guaranteed one of the feature's levels. Jackpot Cards is played on top of the base game and does not end the base game.

Autoplay pauses automatically when the Jackpot Cards round is triggered. Once the round is completed, Autoplay automatically resumes from where it was paused and continues until the set number of spins is completed or it is stopped manually by the player.

RULES AND CONTROLS

Once triggered, the player is taken to the Jackpot Cards game feature where a pick field made up of 12 face–down cards is displayed. The player selects cards on the

screen until they reveal 3 matching card suit symbols. The Jackpot Cards level awarded is the one that corresponds to the suit revealed. The winning amount will correspond to the amount accumulated at the moment of revealing the last matching symbol and will be automatically added to the player's balance.

The amount won in the Jackpot Cards round cannot be used in the Gamble round.

The player has a random chance of winning any level of the feature with a qualifying bet, every time they enter Jackpot Cards.

Qualifying bets: Configurable per Operator

SLOW INTERNET CONNECTION AND DISCONNECTION

A slow Internet connection could cause a delay and show outdated award values. The Jackpot Cards feature supports recovery in case of disconnection.

WINNERS

If any Jackpot Cards winnings are awarded, all players that are playing the feature will receive a notification on their screen regarding the occurrence of such an event.

**Cash Bomb Feature**

Cash Bomb is a feature linked to Jackpot Cards. When a Jackpot Cards level (Clubs, Diamonds, Hearts, or Spades) is won, players have a chance to win extra cash from the Cash Bomb. Cash Bomb has one Suit. The contributions to the Cash Bomb are calculated based on a percentage of the player’s bet. No amount is deducted from the player's bet.

**Triggering:**

Cash Bomb is triggered when a Jackpot Cards level is won and its suit matches the selected Cash Bomb Suit. If there is no match, the Cash Bomb stays active for the next eligible Jackpot Cards win.

**Rules and Controls:**

- Only games with Cash Bomb icon can win a share of the prize.
- When triggered, the Cash Bomb prize is split between randomly selected eligible and active players.
- The number of winners and their share amounts are defined by system settings.
- Each selected player receives a percentage of the total prize.

- The Jackpot Cards winner may receive a share.
- Cash Bomb has start and end time.
- The Cash Bomb shows as a dynamite icon with the current prize amount.
- The amount won in the Cash Bomb Feature cannot be used in the Gamble mode.
- Minimum qualifying bet: Configurable per Operator

**Winners:**

If the Cash Bomb explodes, randomly selected active players from the pool of eligible participants will receive a portion of the prize pool. They will see a bomb explosion animation, along with coins moving from the bomb to their balance. Players who were eligible but not selected will see a different animation without the explosion or balance update. The player can click on the Cash Bomb icon to view all the winners and their prize pool for the current bomb. The player can also see previous bombs, including information about winners and prize pools.

**GAMBLE**

To gamble any win equal to or less than 21.00 EUR
press the GAMBLE button, then select RED or BLACK. If the RED/BLACK choice is correct, the gamble amount is doubled (x2). If the RED/BLACK choice is not correct, the gamble amount is lost, and the game is finished. When a player wins, they are given the option to access the Gamble round, by pressing the “Gamble” button. The Gamble feature is activated when the Gamble screen is open and the card in the middle of the screen is face down and flashes red and black. The “Gamble Attempts Left” label shows the remaining number of trials the player has for this game. The “Gamble Amount” label shows the amount the player would like to double in the Gamble game. The “Gamble to Win” label shows the amount which a player could win if they guess the color of the card. There are two buttons to select: “Red” and “Black”. When selecting "Black" or "Red", the card moves up in the screen and is kept as a past card. The last five cards during the player's session are kept in the History section. If the player has guessed the color of the card, a new card appears face down in the middle of the screen and flashes red and black. This process continues until the player guesses incorrectly. The sequence of the cards is random and the player cannot predict the color of the next card based on the previous results. The sum from “Gamble Amount” field is shown in the “Win” field. If the player wishes to end the “Gamble” game, they activate the “Collect” button. The screen

closes and the amount is transferred from the “Win” field to the “Balance” field. If the player does not guess the color of the card, the Gamble game ends, and the player loses the relevant amount. The screen closes. The amount from the “Win” field is lost and is not added to the Balance. The number of Gamble attempts is pre-defined and configured per game. The maximum number of attempts may vary between 1 and 5 depending on the applied settings per game.

## PAYLINES AND RULES

All pays are for combinations of a kind. All pays are left to right on adjacent reels, on selected lines, beginning with the leftmost reel, except Scatters. Scatter wins are added to the payline wins. Highest payline and/or Scatter wins only paid. Line wins are multiplied by the bet value on the winning line. Scatter wins are multiplied by the total bet value. Malfunction voids all pays and plays. This game is random and the player's skill or dexterity does not affect its outcome.

### How to Bet

- A bet is made by pressing the “Start” button, or any of the Bet buttons.
- Through the “Menu” button, the player accesses a screen where they can open the information page.

### Game Controls

The following fields appear on the screen:

- “Balance” – this field displays the players balance;
- “Win” – this field displays the total amount won in one rotation of the reels. If the “Collect” button is activated while the animation of the increasing amount is active, the animation stops and the amount won for this rotation of the reels is shown;
- Win Line field – this field is located below the reels. It shows the line number and the amount the player won from that combination.

The following buttons appear on the screen:

| Name | Description |
|---|---|

| | |
|---|---|
| Bet | When the “Bet” button is activated, a bet is made. If an amount had been won earlier, it is automatically added to the player's balance. |
| Stop All | When the “Stop All” button is activated, all reels stop turning at the same time and the button changes to “Bet” (if there is no winning combination), or “Collect” (if there is a winning combination). When activating the "Start" and “Bet” buttons, the reels start turning and the "Bet" buttons turn into “Stop All” buttons. |
| Collect | When activating the “Collect” button, the increased winning animation stops and the entire winning sum is shown in the “Win” field, and the status of the button turns to “Bet”. |
| Start | When activating the “Start” button, the reels start turning. The player can hold the button to activate the Turbo Spin function, which speeds up the rotation of the reels. If an amount had been won earlier, the “Start” button is replaced with the “Collect” button. |
| Collect Win | When activating the “Collect Win” button, the entire winning sum is transferred from the “Win” field to the “Balance” field. |
| Gamble | When activated it opens up the Gamble screen. |
| Bet options | When it opens, the player can choose from different bet options. The bet option currently selected is displayed there. |
| Buy Bonus | When the “Buy Bonus” button is activated, the player is enabled to buy Free Spins and/or other Game Features (if such are present in the game). Once this action is completed, the reels start turning and at the same time the button changes to “Active”. The button is inactive when the reels are rotating, during the Free Spins, and might not be available for every bet option. |

| | |
|---|---|
| Autoplay settings | "Autoplay settings" is located inside the "Settings" menu. From there the player can define the Autoplay mode conditions. |
| Game settings | "Game settings" is located inside the "Settings" menu. |
| Game History | When this button is pressed, a window with detailed information about previous games will open. It allows the player to check their game history for up to 30 days in the past, view their balance changes after each transaction and their bet and win amounts, see the exact time of their bets in chronological order, and the visual outcome of each of these bets. |
| Bet value | The amount displayed on each of the "bet value" buttons is the total amount for all paylines active at this moment. When activated, different values are displayed and the player can make their choice. |
| Autoplay | When the “Autoplay” button is activated, the game goes into Autoplay mode. |
| Stop Autoplay | When the “Stop Auto” button is activated, the “Autoplay” game mode stops. This button is active only when the game is in Autoplay mode. |
| Fast Play | This button adjusts the stopping speed of the reels. The game supports 3 different stopping speed levels. |
| Sound control | Upon activation of the button, the sound of the game is switched on/off, depending on its preceding condition. |
| Background Sound | Upon activation of the button, the background sound of the game is switched on/off, depending on its preceding condition. |

| | |
|---|---|
| Screen size control | Upon activation of the button, the screen either expands or decreases its size, depending on its current state. The button is enabled on desktop devices only. |
| Menu | Upon clicking on the "Menu" button, the player enters the "Settings" menu. |
| Close | When activated, this button returns the player to the main screen. |
| Exit | When activating this button, the player leaves the game. The button is inactive when the reels are rotating, when the player has won and they have the option to gamble, in Gamble mode, and during Free Spins and/or other Game Features (if such are present in the game). If a sum is won during activation of the button, the amount won is added to the player's balance and the game is closed. The player cannot gamble this last amount won any further. |

At the bottom of the game screen, the player can also see the game number and the clock. All values in the above table are for illustrational purposes only. If the player uses a desktop or laptop machine, pressing the "Space" key on their keyboard may result in starting or stopping the rotation of the wheels, depending on the current state of the game. It can also cease the animation of the increased winning if it is active.

**Rules**

- Scatter awards are independent from payline awards and are also added to the total amount paid.
- In the event of multiple winning combinations on the same line, the combination which brings more profit to the player is paid off.
- In the event of two different winnings with an equal profit on the same payline, the longer combination is paid off.
- Simultaneous wins on different paylines are added.
- A malfunction voids all payments and playing.
- Min/Max Bet: 0.20 EUR/100.00 EUR

**Bonus Spin Mode**

- During the base game, the player can be granted a certain number of free bonus spins by the operator (no deductions are made from the player's balance when hitting the bet button).
- The bet value and number of lines in Bonus Spin Mode are predetermined and cannot be modified by the player.
- During Bonus Spin Mode the Jackpot Cards feature cannot be triggered and there is no contribution to the game levels.

## Game Interruptions

### Full Game Recovery

In the event that the game is interrupted due to loss of connection, when the player accesses the game again, the unfinished game will be automatically resumed at the state it was in at the time immediately before the interruption.

### Cancellation

In the event that the game is cancelled independently from the player, the moment the cancellation took place is considered to be the end of the game. Any funds accumulated will be automatically returned to the player.

## Responsible Gaming

### How to use the autoplay feature

When the "Autoplay" button is pressed, the game goes into automatic mode with a limited range of number of spins. During Autoplay, there will be a countdown of the remaining number of spins inside the "Stop auto" button and when it reaches zero, the Autoplay feature will be automatically terminated. At any time, the player can disable the Autoplay feature by pressing the "Stop auto" button.

## Return to Player

The average return to Player of the game is 94.08%.

Crazy Octopus v: 1.0.0.r

# Crazy Octopus

Introducere

Slotul video Crazy Octopus este un joc cu 5 role și 20 linii fixed. Slotul este format din 12 simboluri – dintre care 1 este Wild, iar 1 este Scatter. Toate combinațiile câștigătoare sunt plătite de la stânga la dreapta, cu excepția simbolului Scatter.

## ROTIRI GRATUITE

3 simboluri SCATTER declanșează 8 ROTIRI GRATUITE. Dacă în timpul funcției ROTIRI GRATUITE, apar încă 3 simboluri SCATTER, 6 rotiri noi sunt adăugate la rotirile rămase. Dacă o bulă de aer aterizează pe un simbol SCATTER în timpul ROTIRILOR GRATUITE, se va adăuga 1 nouă ROTIRE GRATUITĂ. Numărul maxim de ROTIRI GRATUITE reactivate este 9. În timpul ROTIRILOR GRATUITE, zboară pe ecran bule de aer. Înainte ca rolele să se oprească, unele dintre aceste bule de aer pot lovi rolele. Acest lucru va face să apară un simbol WILD și va opri instantaneu rolele. Toate simbolurile lovite de o bulă de aer se pot transforma într-un simbol WILD, cu excepția simbolurilor SCATTER. Numărul maxim de bule de aer care pot lovi jocul este de 15. Chiar dacă o rolă a fost deja lovită și oprită, o pot lovi mai multe bule de aer. Câștigurile nu sunt garantate. ROTIRILE GRATUITE sunt jucate folosind pariul și numărul de linii declanșatoare. În timpul ROTIRILOR GRATUITE se folosește un set alternativ de role.

Rotirile Gratuite pot fi inițiate prin apăsarea butonului „START” sau automat. Rolele încep automat să se rotească până când toate Rotirile Gratuite sunt finalizate. Funcția Rotiri Gratuite nu poate fi oprită. După ce toate Rotiri Gratuite sunt finalizate, suma totală câștigată în Rotiri Gratuite poate fi jucată în jocul “Gamble” (dacă suma este mai mică sau egală cu cea specificată pe ecranul de informații).

## CÂȘTIG INSTANTANEU

În timpul fiecărei rotiri în jocul principal, poate traversa aleatoriu ecranul o meduză. În timp ce se deplasează pe role, meduza va acorda jucătorului un Câștig Instantaneu. Suma câștigată este determinată prin înmulțirea pariului total al jocului cu un multiplicator aleatoriu (x10 sau x20). Aceasta este o funcție aleatorie care poate apărea numai în jocul principal.

## CUMPĂRĂ ROTIRI GRATUITE

Funcția CUMPĂRĂ ROTIRI GRATUITE îi permite jucătorului să cumpere 8 ROTIRI GRATUITE. Prețul multiplică cu 100x miza totală a jocului. Este posibil ca funcția să nu fie disponibilă pentru fiecare opțiune de pariu.

Jackpot Cards este o funcție care se activează aleatoriu și este disponibilă când se joacă orice joc care o conține. Jackpot Cards este o funcție de joc cu patru niveluri. Fiecare nivel este ilustrat printr–o culoare de cărți de joc:

- Nivelul 1 (cea mai joasă valoare); - Nivelul 2;

- Nivelul 3; - Nivelul 4 și cel mai înalt.

Fiecare valoare și valută pentru un nivel în Jackpot Cards este afișată pe partea dreaptă a simbolului de carte care îi corespunde. Contribuția la fiecare nivel este calculată în baza unui procent din pariul jucătorului. Nu se deduce nicio sumă din pariul jucătorului.

- DECLANȘARE

Funcția Jackpot Cards poate fi activat aleatoriu după încheierea unui singur joc și după ce au fost colectate toate câștigurile rezultate, dacă este cazul. Când Jackpot Cards este declanșat, jucătorului i se garantează în mod automat unul dintre nivelurile funcției. Jackpot Cards se joacă peste jocul de bază și nu închide jocul de bază.

Jocul Automat este pus automat în pauză atunci când este declanșată runda Jackpot Cards. După finalizarea rundei, Jocul Automat reia automat de unde a fost pus în pauză și continuă până când se termină numărul setat de rotiri sau până când este oprit manual de jucător.

- REGULI ȘI COMENZI

Odată declanșat, jucătorul este dus în funcția jocului Jackpot Cards, unde este afișat un cadrul de selecție format din 12 cărți cu fața în jos. Jucătorul selectează niște cărți pe ecran până ce se vor afișa 3 cărți cu simboluri identice. Nivelul Jackpot Cards acordat este cel care corespunde simbolului afișat. Suma câștigătoare va corespunde sumei acumulate în momentul dezvăluirii ultimului simbol pereche și va fi adăugată automat la soldul jucătorului.

Suma câștigată în runda Jackpot Cards nu poate fi utilizată în runda Gamble.

Jucătorul are o șansă aleatorie de a câștiga orice nivel al funcției cu un pariu de calificare, de fiecare dată când intră în Jackpot Cards.

Pariuri de calificare: Configurable per operator

 CONEXIUNE LA INTERNET LENTĂ ȘI DECONECTARE

O conexiune la Internet lentă ar putea provoca o întârziere și arăta valori acordate vechi. Funcția Jackpot Cards susține recuperarea în caz de deconectare.

 CÂȘTIGĂTORI

Dacă este acordat oricare dintre câștigurile Jackpot Cards, toți jucătorii care joacă funcția vor fi notificați pe ecran cu privire la petrecerea evenimentului.

**Funcția Cash Bomb**

Cash Bomb este o funcție asociată cu Jackpot Cards. Când se câștigă un nivel Jackpot Cards (treflă, caro, cupă sau pică), jucătorii au șansa de a câștiga bani în plus din Cash Bomb. Cash Bomb are o singură suită. Contribuțiile la Cash Bomb se calculează pe baza unui procent din pariul jucătorului. Nu se deduce nicio sumă din pariul jucătorului.

**Declanșare:**

Cash Bomb se activează atunci când se câștigă un nivel Jackpot Cards și culoarea acestuia corespunde cu culoarea Cash Bomb selectată. Dacă nu există nicio potrivire, Cash Bomb rămâne activă pentru următorul câștig eligibil din Jackpot Cards.

**Reguli și comenzi:**

- Doar jocurile cu pictograma Cash Bomb pot câștiga o parte din premiu.
- Când este activată, premiul Cash Bomb este împărțit între jucătorii eligibili și activi, selectați aleatoriu.
- Numărul câștigătorilor și sumele câștigate sunt stabilite în setările sistemului.
- Fiecare jucător selectat primește un procent din premiul total.

- Câștigătorul Jackpot Cards poate primi o parte din câștig.
- Cash Bomb are o oră de începere și una de încheiere.
- Cash Bomb apare sub forma unei pictograme dinamită, cu suma premiului actual.
- Suma câștigată în funcția Cash Bomb nu poate fi utilizată în modul Gamble.
- Pariu minim de calificare: Configurable per operator

**Câștigători:**

Dacă Cash Bomb explodează, jucătorii activi selectați aleatoriu din grupul de participanți eligibili vor primi o parte din fondul de premii. Vor vedea o animație cu explozia unei bombe, împreună cu monede care se mută de la bombă în soldul lor. Jucătorii care erau eligibili, dar nu au fost selectați, vor vedea o animație diferită, fără explozie sau actualizarea soldului. Jucătorul poate face clic pe pictograma Cash Bomb pentru a vedea toți câștigătorii și fondul de premii pentru bomba actuală.Jucătorul poate vedea și bombele anterioare, inclusiv informații despre câștigători și fondurile de premii.

**GAMBLE**

Pentru a dubla orice câștig egal cu sau mai mic de 21.00 EUR
apăsați butonul GAMBLE, apoi selectați ROȘU sau NEGRU. Dacă selecția de ROȘU/NEGRU este corectă, suma pariată prin funcția gamble este dublată (x2). Dacă selecția de ROȘU/NEGRU nu este corectă, suma pariată prin funcția gamble este pierdută, iar jocul este finalizat. În cazul unui câștig, jucătorului îi este dată posibilitatea de a accesa runda Gamble prin apăsarea butonului “Gamble”. Funcția Gamble se activează când ecranul Gamble este deschis și cartea din mijlocul ecranului este cu fața în jos și se aprinde intermitent în roșu și negru. Eticheta “Încercări Gamble Rămase” arată numărul de încercări pe care jucătorul le are pentru acest joc. Eticheta “Sumă Gamble” arată suma pe care jucătorul ar dori să o dubleze în jocul Gamble. Eticheta “Gamble Pentru Câștig” arată suma pe care un jucător o poate câștiga dacă ghicește culoarea cărții. Există două butoane de selectat: “Roşu” și “Negru”. Când se selectează "Negru " sau "Roşu", cartea se mută în sus pe ecran și este păstrată ca istoric. Ultimele cinci cărți din sesiunea jucătorului sunt păstrate în secțiunea Istoric. Dacă jucătorul a ghicit culoarea cărții, o carte nouă apare în mijlocul ecranului, cu fața în jos și se aprinde intermitent în roșu și negru. Acest proces

continuă până când jucătorul ghicește greșit. Ordinea cărților este aleatorie și jucătorul nu poate prezice culoarea următoarei cărți pe baza rezultatelor anterioare. Suma din câmpul “Sumă Gamble” este afișată în câmpul “Câştig”. Dacă jucătorul dorește să încheie jocul “Gamble”, activează butonul “Colectează”. Ecranul se închide și suma din câmpul “Câştig” este transferată în câmpul “Balanţă”. Dacă jucătorul nu ghicește culoarea cărții, jocul Gamble se termină, iar jucătorul pierde suma. Ecranul se închide. Suma din câmpul “Câştig” este pierdută, și nu se adaugă la Balanţă. Numărul de încercări Gamble este predefinit și configurat pentru fiecare joc. Numărul maxim de încercări poate varia între 1 și 5, în funcție de setările aplicate pentru fiecare joc.

## LINII DE PLATĂ ȘI REGULI

Toate plățile sunt pentru combinații de câte un fel. Toate plățile sunt acordate de la stânga la dreapta, pe role adiacente, pe linii selectate, începând cu cea mai din stânga rolă, cu excepția simbolurilor Scatter. Câștigurile din simboluri Scatter vor fi adăugate la câștigurile de pe linii de plată. Se plătesc numai câștiguri de linie și/sau simbol Scatter cele mai mari. Câștigurile de linie sunt înmulțite cu valoarea pariului de pe linia câștigătoare. Câștigurile de Scatter sunt înmulțite cu valoarea totală a pariului. Defecțiunile anulează toate câștigurile și pariurile. Acest joc este aleatoriu și abilitatea sau dexteritatea jucătorului nu afectează rezultatul.

### Cum să Pariați

- Miza se plasează apăsând butonul "Start”, sau oricare dintre Butoanele pentru miză.
- Prin intermediul butonului "Meniu", jucătorul accesează un ecran în care poate deschide pagina de informații.

### Comenzi Joc

### Următoarele câmpuri apar pe ecranul slotului:

- “Balanţă” – acest câmp afișează soldul jucătorului;
- “Câştig” – acest câmp afișează suma totală câștigată la o rotație a rolelor. Dacă este activat butonul "Colectează" în timp ce este activă animația pentru sumă în creștere, animația se oprește și se afișează suma câștigată pentru această rotire a rolelor;

- Câmp Linie de Plată – acest câmp este situat sub role. Indică numărul liniei și suma câștigată de jucător din această combinație.

Următoarele butoane apar pe ecranul slotului:

| Nume | Descriere |
|---|---|
| Pariu | Când este activat butonul "Pariu”, se plasează un pariu. Dacă a fost câștigată o sumă mai devreme, aceasta este adăugată automat la soldul jucătorului. |
| Stop Toate | Când butonul “Stop Toate” este activat, toate rolele se opresc în același timp și butonul se schimbă în “Start” (în cazul în care nu există nicio combinație câștigătoare), și “Colectează” (în cazul în care există o combinație câștigătoare). După activarea butoanelor "Start” și "Pariu”, rolele încep să se rotească, iar butonul "Pariu” se transformă în "Stop Toate”. |
| Colectează | La activarea butonului “Colectează” animația câștigurilor în creștere se oprește și în câmpul “Câștig” întreaga sumă câștigată este afișată, iar butonul primește statutul de “Pariu”. |
| Start | La activarea butonului “Start”, rolele incep rotirea. Jucătorul poate ține apăsat butonul pentru a activa funcția de Rotire Turbo, care mărește viteza de rotire a rolelor. Dacă a fost câștigată o sumă mai devreme, butonul "Pornire" este înlocuit cu butonul "Încasare". |
| Încasare Câștig | După activarea butonului "Încasare Câștig”, întreaga sumă câștigată este transferată din câmpul "Câștig” în câmpul "Sold”. |

| | |
|---|---|
| Gamble | Atunci când este activat, deschide ecranul Gamble. |
| Opțiuni de pariere | La deschidere, jucătorul poate alege dintre diferite opțiuni de pariere. Valoarea opțiunilor de pariere selectate în prezent este afișată aici. |
| Cumpărați Bonusul | Când butonul "Cumpărați Bonusul" este activat, jucătorul are posibilitatea de a cumpăra Rotiri Gratuite și/sau alte Funcții de Joc (dacă acestea sunt prezente în joc). Odată ce această acțiune este finalizată, rolele încep să se rotească și, în același timp, butonul se schimbă în "Activ". Butonul este inactiv atunci când rolele se rotesc, în timpul Rotirilor Gratuite, și este posibil să nu fie disponibil pentru fiecare opțiune de pariu. |
| Setări autoplay | "Setări autoplay" se află în meniul "Setări". De acolo jucătorul poate defini condițiile modului Autoplay. |
| Setările jocului | "Setările jocului" se află în meniul "Setări". |
| Istoric jocuri | La apăsarea acestui buton, se va deschide o fereastră cu informații detaliate despre jocurile anterioare. Aceasta îi permite jucătorului să își verifice istoricul jocurilor pentru o perioadă de până la 30 de zile anterioare, să vadă modificările soldului după fiecare tranzacție, precum și sumele pariate și câștigate, să vadă ora exactă a pariurilor în ordine cronologică și rezultatul vizual al fiecăruia dintre aceste pariuri. |
| Valoarea pariu | Suma afișată pe fiecare buton "valoare pariu" reprezintă suma totală pentru toate liniile de pariu active în acest moment. Când este activat, valori diferite sunt afișate pe el, iar jucătorul poate alege. |

| | |
|---|---|
| Autoplay | Când butonul “Autoplay” este activat, jocul intră în modul Autoplay. |
| Stop Auto | Când butonul “Stop Auto” este activat, modul de joc “Autoplay” se oprește. Butonul este activ doar atunci când jocul este în modul Autoplay. |
| Joc Rapid | Acest buton reglează viteza de oprire a rolelor. Jocul acceptă 3 niveluri diferite de viteză de oprire. |
| Controlul sunetului | La activarea butonului, sunetul jocului este pornit/oprit, în funcție de starea sa anterioară. |
| Sunet de fundal | La activarea butonului, sunetul de fundal al jocului va fi pornit/oprit, în funcție de starea sa anterioară. |
| Controlul dimensiunii ecranului | La activarea butonului, ecranul fie se extinde, fie își reduce dimensiunea, în funcție de starea sa curentă. Acest buton este activat doar în varianta desktop. |
| Meniu | Dând clic pe butonul "Meniu", jucătorul deschide meniul "Setări". |
| Închide | Când este activat, acest buton readuce jucătorul la ecranul principal. |
| Ieșire | Prin activarea acestui buton, jucătorul iese din joc. Butonul este inactiv atunci când rolele se rotesc, când jucătorul a câștigat și are opțiunea de a paria, în modul Pariere, și în timpul Rotirilor Gratuite și/sau a altor Funcții de Joc (dacă acestea sunt prezente în joc). Dacă o sumă este câștigată, atunci când se activează butonul, suma |

| | |
|---|---|
| | câștigată se adaugă la soldul jucătorului și jocul se închide. Jucătorul nu poate juca mai departe această ultimă sumă câștigată. |

În partea de jos a ecranului jocului, jucătorul poate vizualiza și numărul jocului și ceasul. Toate valorile din tabelul de mai sus au doar caracter ilustrativ. Dacă jucătorul utilizează un computer desktop sau laptop, apăsând tasta "Spațiu” pe tastatură poate determina pornirea sau oprirea rotirii rolelor, în funcție de starea actuală a jocului. De asemenea, mai poate și opri animația sumei în creștere, dacă aceasta este activă.

**Reguli**

- Premiile Scatter sunt independente de premiile pentru liniile de plată și sunt, de asemenea, adăugate la suma totală plătită.
- În cazul unor combinații câștigătoare multiple pe aceeași linie, este plătită combinația care aduce un profit mai mare pentru jucător.
- În cazul a două câștiguri diferite, cu un profit egal pe aceeași linie de plată, este plătită combinația mai lungă.
- Se adaugă câștiguri simultane pe diferite linii de câștig.
- Defecțiunile anulează toate câștigurile și pariurile.
- Pariu Min./Max: Configurable per operator

**Mod Învârtire Bonus**

- În timpul jocului de bază, jucătorului îi pot fi oferite un anumit număr de învârtiri bonus din partea operatorului în mod obișnuit (apăsând butonul pariere nu este luat nimic din soldul jucătorului).
- Valoarea pariului și numărul de linii din Modul bonus învârtire sunt predeterminate și nu pot fi modificate de jucător.
- În timpul Modului Învârtire Bonus nu poate fi activată funcția Jackpot Cards și nu există nicio contribuție la nivelurile jocului.

## Întreruperi ale Jocului

### Recuperarea Completă a Jocului

În cazul în care jocul este întrerupt din cauza pierderii unei conexiuni, la următoarea accesare a jocului de către jucător, jocul neterminat va fi automat reluat cu setările avute în momentul imediat de dinaintea întreruperii.

### Anularea jocului

În cazul în care jocul a fost anulat din cauze independente de jucător, momentul anulării este considerat finalul jocului. Orice sume acumulate vor fi returnate automat jucătorului.

## Joc Responsabil

### Instrucțiuni pentru folosirea funcției de autoplay

Atunci când este apăsat butonul "Autoplay”, jocul intră în modul automat pentru un număr limitat de rotiri. În timpul funcției de Autoplay, numărul de rotiri rămase va descrește în interiorul butonului "Stop auto” și, odată atinsă valoarea zero, funcția de Autoplay se va încheia automat. Jucătorul poate, în orice moment, să dezactiveze funcția de Autoplay apăsând butonul "Stop auto”.

### Procentul de Plată a Jucătorului

Câștigul mediu pentru jucător în acest joc este 94.08%.

Crazy Octopus v: 1.0.0.r

# Slot Video Hot Deco Super Pot

## Introducere

Slotul video Hot Deco Super Pot este un joc cu 3 role. Slotul este format din 15 simboluri.
Reel Ways Pay sunt 27.
Pariul pentru Reel Ways Pay este 10.
Combinații câștigătoare pot conține numai un singur simbol într-o poziție activată din fiecare rolă consecutivă. Combinații câștigătoare sunt plătite de la stânga la dreapta, pe role adiacente, pe poziți activate, începând cu cea mai din stânga rolă.

## Cum să Pariați

- Miza se plasează apăsând butonul "Start”, sau oricare dintre Butoanele pentru miză.
- Prin intermediul butonului "Meniu", jucătorul accesează un ecran în care poate deschide tabelul de plăți și pagina de ajutor.

## Funcție Gamble

În cazul unui câștig, jucătorului îi este dată posibilitatea de a accesa runda Gamble prin apăsarea butonului “Gamble”.
Funcția Gamble se activează când ecranul Gamble este deschis și cartea din mijlocul ecranului este cu fața în jos și se aprinde intermitent în roșu și negru. Eticheta “Încercări Gamble Rămase” arată numărul de încercări pe care jucătorul le are pentru acest joc. Eticheta “Sumă Gamble” arată suma pe care jucătorul ar dori să o dubleze în jocul Gamble. Eticheta “Gamble Pentru Câștig” arată suma pe care un jucător o poate câștiga dacă ghicește culoarea cărții. Există două butoane de selectat: “Roşu” și “Negru”. Când se selectează "Negru " sau "Roşu", cartea se mută în sus pe ecran și este păstrată ca istoric. Ultimele cinci cărți din sesiunea jucătorului sunt păstrate în secțiunea Istoric.
Dacă jucătorul a ghicit culoarea cărții, o carte nouă apare în mijlocul ecranului, cu fața în jos și se aprinde intermitent în roșu și negru. Acest proces continuă până când jucătorul ghicește greșit. Ordinea cărților este aleatorie și jucătorul nu poate prezice culoarea următoarei cărți pe baza rezultatelor anterioare. Suma din câmpul “Sumă Gamble” este afișată în câmpul “Câştig”. Dacă jucătorul dorește să încheie jocul “Gamble”, activează butonul “Colectează”. Ecranul se închide și suma din câmpul “Câştig” este transferată în câmpul “Balanţă”.

Dacă jucătorul nu ghicește culoarea cărții, jocul Gamble se termină, iar jucătorul pierde suma. Ecranul se închide. Suma din câmpul “Câştig” este pierdută, și nu se adaugă la Balanţă.
Suma maximă câștigată care poate fi adusă în runda Gamble este menționată în Tabelul de plată.
Numărul de încercări Gamble este predefinit și configurat pentru fiecare joc. Numărul maxim de încercări poate varia între 1 și 5, în funcție de setările aplicate pentru fiecare joc.

# Comenzi Joc

Următoarele câmpuri apar pe ecranul slotului:

- “Balanţă" – acest câmp afișează soldul jucătorului;
- “Câştig” – acest câmp afișează suma totală câștigată la o rotație a rolelor. Dacă este activat butonul "Colectează” în timp ce este activă animația pentru sumă în creștere, animația se oprește și se afișează suma câștigată pentru această rotire a rolelor;
- Câmp Simboluri câștigătoare – acest câmp este situat sub role. Arată numărul de combinații câștigătoare pentru un anumit simbol și suma pe care a câștigat-o jucătorul din acele combinații.

Următoarele butoane apar pe ecranul slotului:

| Buton | Nume | Descriere |
|---|---|---|
| | Pariu | Când este activat butonul "Pariu”, se plasează un pariu. Dacă a fost câștigată o sumă mai devreme, aceasta este adăugată automat la soldul jucătorului. |
| | Stop Toate | Când butonul “Stop Toate” este activat, toate rolele se opresc în celași timp și butonul se schimbă în “Start” (în cazul în care nu există nicio combinație câștigătoare), și “Colectează” (în cazul în care există o combinație câștigătoare). După activarea butoanelor "Start” și "Pariu”, rolele încep să se rotească, iar butonul "Pariu” se transformă în "Stop Toate”. |

| | | |
|---|---|---|
| | Colectează | La activarea butonului “Colectează” animația câștigurilor în creștere se oprește și în câmpul “Câştig” întreaga sumă câștigată este afișată, iar butonul primește statutul de “Pariu”. |
| | Start | La activarea butonului “Start”, rolele incep rotirea. Jucătorul poate ține apăsat butonul pentru a activa funcția de Rotire Turbo, care mărește viteza de rotire a rolelor. Dacă a fost câștigată o sumă mai devreme, butonul "Pornire" este înlocuit cu butonul "Încasare". |
| | Încasare Câștig | După activarea butonului "Încasare Câștig”, întreaga sumă câștigată este transferată din câmpul "Câștig” în câmpul "Sold”. |
| | Gamble | Atunci când este activat, deschide ecranul Gamble. |
| | Opțiuni de pariere | La deschidere, jucătorul poate alege dintre diferite opțiuni de pariere. Valoarea opțiunilor de pariere selectate în prezent este afișată aici. |
| | Tabel de plată | Butonul “Tabel de plată” este situat în interiorul meniului “Setări”. Atunci când este activat, acest buton deschide regulile acestui joc. |
| | Ajutor | “Ajutor”este localizat în interiorul meniului “Setări”. Atunci când este activat, acest buton deschide fișierul de ajutor. |
| | Setări autoplay | "Setări autoplay" se află în meniul "Setări". De acolo jucătorul poate defini condițiile modului Autoplay. |

| | | |
|---|---|---|
| | Setările jocului | "Setările jocului" se află în meniul "Setări". De acolo jucătorul poate activa/dezactiva "Modul mâna stânga" (doar pentru dispozitivele mobile) și "Muzică ambientală". |
| | Istoric jocuri | La apăsarea acestui buton, se va deschide o fereastră cu informații detaliate despre jocurile anterioare. Aceasta îi permite jucătorului să își verifice istoricul jocurilor pentru o perioadă de până la 30 de zile anterioare, să vadă modificările soldului după fiecare tranzacție, precum și sumele pariate și câștigate, să vadă ora exactă a pariurilor în ordine cronologică și rezultatul vizual al fiecăruia dintre aceste pariuri. |
| | Valoarea pariu | Suma afișată pe fiecare buton "valoare pariu" reprezintă suma totală pentru toate Reel Ways Pay active în acest moment. Când este activat, valori diferite sunt afișate pe el, iar jucătorul poate alege. |
| | Autoplay | Când butonul “Autoplay” este activat, jocul intră în modul Autoplay. |
| | Stop Auto | Când butonul “Stop Auto” este activat, modul de joc “Autoplay” se oprește. Butonul este activ doar atunci când jocul este în modul Autoplay. |
| | Joc Rapid | Acest buton reglează viteza de oprire a rolelor. Jocul acceptă 3 niveluri diferite de viteză de oprire. |
| | Controlul sunetului | La activarea butonului, sunetul jocului este pornit/oprit, în funcție de starea sa anterioară. |
| | Muzică ambientală | La activarea butonului, muzica ambientală a jocului va fi pornită/oprită, în funcție de starea sa anterioară. |

| | | |
|---|---|---|
| | Controlul dimensiunii ecranului | La activarea butonului, ecranul fie se extinde, fie își reduce dimensiunea, în funcție de starea sa curentă. Acest buton este activat doar în varianta desktop. |
| | Meniu | Dând clic pe butonul "Meniu", jucătorul deschide meniul "Setări". |
| | Închide | Când este activat, acest buton readuce jucătorul la ecranul principal. |
| | Ieşire | Prin activarea acestui buton, jucătorul iese din joc. Butonul este inactiv atunci când rolele se rotesc, când jucătorul a câștigat și are opțiunea de a paria, în modul Pariere, și în timpul Rotirilor Gratuite și/sau a altor Funcții de Joc (dacă acestea sunt prezente în joc). Dacă o sumă este câștigată, atunci când se activează butonul, suma câștigată se adaugă la soldul jucătorului și jocul se închide. Jucătorul nu poate juca mai departe această ultimă sumă câștigată. |

În partea de jos a ecranului jocului, jucătorul poate vizualiza și numărul jocului și ceasul.

Toate valorile din tabelul de mai sus au doar caracter ilustrativ.
Dacă jucătorul utilizează un computer desktop sau laptop, apăsând tasta "Spațiu” pe tastatură poate determina pornirea sau oprirea rotirii rolelor, în funcție de starea actuală a jocului. De asemenea, mai poate și opri animația sumei în creștere, dacă aceasta este activă.

## Cumpărați Bonusul

Când butonul "Cumpărați Bonusul" este activat, jucătorul are posibilitatea de a cumpăra Rotiri Gratuite și/sau alte Funcții de Joc (dacă acestea sunt prezente în joc). Odată ce această acțiune este finalizată, rolele încep să se rotească și, în același timp, butonul se schimbă în "Activ". Butonul este inactiv atunci când rolele se rotesc, în timpul Rotirilor Gratuite, și este posibil să nu fie disponibil pentru fiecare opțiune de pariu.

## Reguli

- Castigurile sunt afisate în Tabel de plată.
- Pariul Reel Ways Pay înmulțit cu multiplicatorul pariului este egal cu pariul total.
- Combinații câștigătoare pot conține numai un singur simbol într-o poziție activată din fiecare rolă consecutivă.
- Combinații câștigătoare sunt plătite de la stânga la dreapta, pe role adiacente, pe poziți activate, începând cu cea mai din stânga rolă.
- Același simbol într-o poziție diferită pe aceeași rolă plătește din nou aceeași combinație câștigătoare.
- Plățile din combinații câștigătoare sunt înmulțite numărul multiplicatorului de pariu.
- Se plătește numai cea mai înaltă combinație câștigătoare pentru fiecare simbol.
- Combinații câștigătoare pot fi plătite de mai multe ori.
- Se adaugă câștiguri simultane din multiple Ways Pay.
- Defecțiunile anulează toate câștigurile și pariurile.
- Pariu Min./Max: Configurable per Operator

## Funcția Hold and Spin

Funcția Hold and Spin poate fi activată:

  - simbolul COIN COLLECT

Când cel puțin 2 simboluri Monede plus 1 simbol Coin Collect, aterizează, fiecare pe role separate.

- DECLANȘATOR MISTER

Oala se agită și aruncă aleatoriu simboluri Monede și simboluri Colectare Specială până când apar cel puțin 2 simboluri Monede și 1 simbol Colectare Specială pe role separate, îndeplinind condițiile de activare.
În timpul Hold and Spin, pot apărea doar simbolurile Monede, Super Monede și Coin Collect. Funcția începe cu 3 rotiri, care se resetează la 3 de fiecare dată când apare un simbol nou. Înainte de prima rotire, toate Monedele sunt colectate în simbolul Coin Collect, dispărând una câte una pentru a elibera spațiu pentru monede noi.
Pe rolele cu simbolul Coin Collect, poate apărea doar un nou simbol Coin Collect — simbolurile Coin Collect și Monede nu pot apărea pe aceeași rolă. Funcția se încheie după 3 rotiri consecutive fără simboluri noi, acordând valoarea totală a tuturor simbolurilor Coin Collect.

# Cumpara Speciale

Funcția Cumpără Bonusul îi permite jucătorului să cumpere funcția Hold and Spin. Prețul multiplică cu 60x miza totală a jocului.

# Mod Învârtire Bonus

- În timpul jocului de bază, jucătorului îi pot fi oferite un anumit număr de învârtiri bonus din partea operatorului în mod obișnuit (apăsând butonul pariere nu este luat nimic din soldul jucătorului).
- Valoarea pariului și numărul de linii din Modul bonus învârtire sunt predeterminate și nu pot fi modificate de jucător.
- În timpul Modului Învârtire Bonus nu poate fi activată funcția Jackpot Cards și nu există nicio contribuție la nivelurile jocului.

# Funcția Jackpot Cards

Jackpot Cards este o funcție care se activează aleatoriu și este disponibilă când se joacă orice joc care o conține.
Jackpot Cards este o funcție de joc cu patru niveluri. Fiecare nivel este ilustrat printr–o culoare de cărți de joc:

- TREFLĂ - Nivelul 1 (cea mai joasă valoare);

- CARO - Nivelul 2;
- CUPĂ - Nivelul 3;
- PICĂ - Nivelul 4 și cel mai înalt.

Fiecare valoare și valută pentru un nivel în Jackpot Cards este afișată pe partea dreaptă a simbolului de carte care îi corespunde.
Contribuția la fiecare nivel este calculată în baza unui procent din pariul jucătorului. Nu se deduce nicio sumă din pariul jucătorului.

- DECLANȘARE

Funcția Jackpot Cards poate fi activat aleatoriu după încheierea unui singur joc și după ce au fost colectate toate câștigurile rezultate, dacă este cazul. Când Jackpot Cards este declanșat, jucătorului i se garantează în mod automat unul dintre nivelurile funcției.
Jackpot Cards se joacă peste jocul de bază și nu închide jocul de bază. Funcția de Joc Automat se oprește automat după activarea rundei Jackpot Cards. După finalizarea acesteia, jocul care se juca înainte de activarea funcției Jackpot Cards este reluat.

- REGULI ȘI COMENZI

Odată declanșat, jucătorul este dus în funcția jocului Jackpot Cards, unde este afișat un cadrul de selecție format din 12 cărți cu fața în jos. Jucătorul selectează niște cărți pe ecran până ce se vor afișa 3 cărți cu simboluri identice. Nivelul Jackpot Cards acordat este cel care corespunde simbolului afișat. Suma câștigătoare va corespunde sumei acumulate în momentul dezvăluirii ultimului simbol pereche și va fi adăugată automat la soldul jucătorului.
Suma câștigată în runda Jackpot Cards nu poate fi utilizată în runda Gamble.
Jucătorul are o șansă aleatorie de a câștiga orice nivel al funcției cu un pariu de calificare, de fiecare dată când intră în Jackpot Cards.
Pariuri de calificare: Configurable per Operator

- CONEXIUNE LA INTERNET LENTĂ ȘI DECONECTARE

O conexiune la Internet lentă ar putea provoca o întârziere și arăta valori acordate vechi.
Funcția Jackpot Cards susține recuperarea în caz de deconectare.

- CÂȘTIGĂTORI

Dacă este acordat oricare dintre câștigurile Jackpot Cards, toți jucătorii care joacă funcția vor fi notificați pe ecran cu privire la petrecerea evenimentului.

# Funcția Cash Bomb

Cash Bomb este o funcție asociată cu Jackpot Cards. Când se câștigă un nivel Jackpot Cards (treflă, caro, cupă sau pică), jucătorii au șansa de a câștiga bani în plus din Cash Bomb. Cash Bomb are o singură suită.

Contribuțiile la Cash Bomb se calculează pe baza unui procent din pariul jucătorului. Nu se deduce nicio sumă din pariul jucătorului.

**Declanșare:**

Cash Bomb se activează atunci când se câștigă un nivel Jackpot Cards și culoarea acestuia corespunde cu culoarea Cash Bomb selectată.
Dacă nu există nicio potrivire, Cash Bomb rămâne activă pentru următorul câștig eligibil din Jackpot Cards.

**Reguli și comenzi:**

- Când este activată, premiul Cash Bomb este împărțit între jucătorii eligibili și activi, selectați aleatoriu.
- Numărul câștigătorilor și sumele câștigate sunt stabilite în setările sistemului.
- Fiecare jucător selectat primește un procent din premiul total.
- Câștigătorul Jackpot Cards poate primi o parte din câștig.
- Cash Bomb are o oră de începere și una de încheiere.
- Cash Bomb apare sub forma unei pictograme dinamită plutitoare, cu suma premiului actual.
- Poate fi mutată liber pe ecranul jocului pentru mai multă comoditate.
- Doar jocurile cu pictograma Cash Bomb pot câștiga o parte din premiu.
- Suma câștigată în funcția Cash Bomb nu poate fi utilizată în modul Gamble.
- Pariu minim de calificare: Configurable per Operator

**Câștigători:**

Dacă Cash Bomb explodează, jucătorii activi selectați aleatoriu din grupul de participanți eligibili vor primi o parte din fondul de premii. Vor vedea o animație cu explozia unei bombe, împreună cu monede care se mută de la bombă în soldul lor. Jucătorii care erau eligibili, dar nu au fost selectați, vor vedea o animație diferită, fără explozie sau actualizarea soldului.

Jucătorul poate face clic pe pictograma Cash Bomb pentru a vedea toți câștigătorii și fondul de premii pentru bomba actuală.Jucătorul poate vedea și bombele anterioare, inclusiv informații despre câștigători și fondurile de premii.

# Întreruperi ale Jocului

- Recuperarea Completă a Jocului

În cazul în care jocul este întrerupt din cauza pierderii unei conexiuni, la următoarea accesare a jocului de către jucător, jocul neterminat va fi automat reluat cu setările avute în momentul imediat de dinaintea întreruperii.

- Anularea jocului

În cazul în care jocul a fost anulat din cauze independente de jucător, momentul anulării este considerat finalul jocului. Orice sume acumulate vor fi returnate automat jucătorului.

# Joc Responsabil

- Instrucțiuni pentru folosirea funcției de autoplay

Atunci când este apăsat butonul "Autoplay”, jocul intră în modul automat pentru un număr limitat de rotiri. În timpul funcției de Autoplay, numărul de rotiri rămase va descrește în interiorul butonului "Stop auto” și, odată atinsă valoarea zero, funcția de Autoplay se va încheia automat. Jucătorul poate, în orice moment, să dezactiveze funcția de Autoplay apăsând butonul "Stop auto”.

# Procentul de Plată a Jucătorului

Câștigul mediu pentru jucător în acest joc este 96.19%.

Randamentul mediu pentru jucător atunci când se utilizează HOLD & SPIN FEATUREeste de 96.37%.

Hot Deco Super Pot v: 1.0.0.r

# Slot Video Hot Deco Super Pot

## Introducere

Slotul video Hot Deco Super Pot este un joc cu 3 role. Slotul este format din 15 simboluri.
Reel Ways Pay sunt 27.
Pariul pentru Reel Ways Pay este 10.
Combinații câștigătoare pot conține numai un singur simbol într-o poziție activată din fiecare rolă consecutivă. Combinații câștigătoare sunt plătite de la stânga la dreapta, pe role adiacente, pe poziți activate, începând cu cea mai din stânga rolă.

## Cum să Pariați

- Miza se plasează apăsând butonul "Start”, sau oricare dintre Butoanele pentru miză.
- Prin intermediul butonului "Meniu", jucătorul accesează un ecran în care poate deschide tabelul de plăți și pagina de ajutor.

## Funcție Gamble

În cazul unui câștig, jucătorului îi este dată posibilitatea de a accesa runda Gamble prin apăsarea butonului “Gamble”.
Funcția Gamble se activează când ecranul Gamble este deschis și cartea din mijlocul ecranului este cu fața în jos și se aprinde intermitent în roșu și negru. Eticheta “Încercări Gamble Rămase” arată numărul de încercări pe care jucătorul le are pentru acest joc. Eticheta “Sumă Gamble” arată suma pe care jucătorul ar dori să o dubleze în jocul Gamble. Eticheta “Gamble Pentru Câștig” arată suma pe care un jucător o poate câștiga dacă ghicește culoarea cărții. Există două butoane de selectat: “Roşu” și “Negru”. Când se selectează "Negru " sau "Roşu", cartea se mută în sus pe ecran și este păstrată ca istoric. Ultimele cinci cărți din sesiunea jucătorului sunt păstrate în secțiunea Istoric.
Dacă jucătorul a ghicit culoarea cărții, o carte nouă apare în mijlocul ecranului, cu fața în jos și se aprinde intermitent în roșu și negru. Acest proces continuă până când jucătorul ghicește greșit. Ordinea cărților este aleatorie și jucătorul nu poate prezice culoarea următoarei cărți pe baza rezultatelor anterioare. Suma din câmpul “Sumă Gamble” este afișată în câmpul “Câştig”. Dacă jucătorul dorește să încheie jocul “Gamble”, activează butonul “Colectează”. Ecranul se închide și suma din câmpul “Câştig” este transferată în câmpul “Balanţă”.

Dacă jucătorul nu ghicește culoarea cărții, jocul Gamble se termină, iar jucătorul pierde suma. Ecranul se închide. Suma din câmpul “Câştig” este pierdută, și nu se adaugă la Balanţă.
Suma maximă câștigată care poate fi adusă în runda Gamble este menționată în Tabelul de plată.
Numărul de încercări Gamble este predefinit și configurat pentru fiecare joc. Numărul maxim de încercări poate varia între 1 și 5, în funcție de setările aplicate pentru fiecare joc.

# Comenzi Joc

Următoarele câmpuri apar pe ecranul slotului:

- “Balanţă" – acest câmp afișează soldul jucătorului;
- “Câştig” – acest câmp afișează suma totală câștigată la o rotație a rolelor. Dacă este activat butonul "Colectează” în timp ce este activă animația pentru sumă în creștere, animația se oprește și se afișează suma câștigată pentru această rotire a rolelor;
- Câmp Simboluri câștigătoare – acest câmp este situat sub role. Arată numărul de combinații câștigătoare pentru un anumit simbol și suma pe care a câștigat-o jucătorul din acele combinații.

Următoarele butoane apar pe ecranul slotului:

| Buton | Nume | Descriere |
|---|---|---|
| | Pariu | Când este activat butonul "Pariu”, se plasează un pariu. Dacă a fost câștigată o sumă mai devreme, aceasta este adăugată automat la soldul jucătorului. |
| | Stop Toate | Când butonul “Stop Toate” este activat, toate rolele se opresc în celași timp și butonul se schimbă în “Start” (în cazul în care nu există nicio combinație câștigătoare), și “Colectează” (în cazul în care există o combinație câștigătoare). După activarea butoanelor "Start” și "Pariu”, rolele încep să se rotească, iar butonul "Pariu” se transformă în "Stop Toate”. |

| | | |
|---|---|---|
| | Colectează | La activarea butonului “Colectează” animația câștigurilor în creștere se oprește și în câmpul “Câştig” întreaga sumă câștigată este afișată, iar butonul primește statutul de “Pariu”. |
| | Start | La activarea butonului “Start”, rolele incep rotirea. Jucătorul poate ține apăsat butonul pentru a activa funcția de Rotire Turbo, care mărește viteza de rotire a rolelor. Dacă a fost câștigată o sumă mai devreme, butonul "Pornire" este înlocuit cu butonul "Încasare". |
| | Încasare Câștig | După activarea butonului "Încasare Câștig”, întreaga sumă câștigată este transferată din câmpul "Câștig” în câmpul "Sold”. |
| | Gamble | Atunci când este activat, deschide ecranul Gamble. |
| | Opțiuni de pariere | La deschidere, jucătorul poate alege dintre diferite opțiuni de pariere. Valoarea opțiunilor de pariere selectate în prezent este afișată aici. |
| | Tabel de plată | Butonul “Tabel de plată” este situat în interiorul meniului “Setări”. Atunci când este activat, acest buton deschide regulile acestui joc. |
| | Ajutor | “Ajutor”este localizat în interiorul meniului “Setări”. Atunci când este activat, acest buton deschide fișierul de ajutor. |
| | Setări autoplay | "Setări autoplay" se află în meniul "Setări". De acolo jucătorul poate defini condițiile modului Autoplay. |

| | | |
|---|---|---|
| | Setările jocului | "Setările jocului" se află în meniul "Setări". De acolo jucătorul poate activa/dezactiva "Modul mâna stânga" (doar pentru dispozitivele mobile) și "Muzică ambientală". |
| | Istoric jocuri | La apăsarea acestui buton, se va deschide o fereastră cu informații detaliate despre jocurile anterioare. Aceasta îi permite jucătorului să își verifice istoricul jocurilor pentru o perioadă de până la 30 de zile anterioare, să vadă modificările soldului după fiecare tranzacție, precum și sumele pariate și câștigate, să vadă ora exactă a pariurilor în ordine cronologică și rezultatul vizual al fiecăruia dintre aceste pariuri. |
| | Valoarea pariu | Suma afișată pe fiecare buton "valoare pariu" reprezintă suma totală pentru toate Reel Ways Pay active în acest moment. Când este activat, valori diferite sunt afișate pe el, iar jucătorul poate alege. |
| | Autoplay | Când butonul “Autoplay” este activat, jocul intră în modul Autoplay. |
| | Stop Auto | Când butonul “Stop Auto” este activat, modul de joc “Autoplay” se oprește. Butonul este activ doar atunci când jocul este în modul Autoplay. |
| | Joc Rapid | Acest buton reglează viteza de oprire a rolelor. Jocul acceptă 3 niveluri diferite de viteză de oprire. |
| | Controlul sunetului | La activarea butonului, sunetul jocului este pornit/oprit, în funcție de starea sa anterioară. |
| | Muzică ambientală | La activarea butonului, muzica ambientală a jocului va fi pornită/oprită, în funcție de starea sa anterioară. |

| | | |
|---|---|---|
| | Controlul dimensiunii ecranului | La activarea butonului, ecranul fie se extinde, fie își reduce dimensiunea, în funcție de starea sa curentă. Acest buton este activat doar în varianta desktop. |
| | Meniu | Dând clic pe butonul "Meniu", jucătorul deschide meniul "Setări". |
| | Închide | Când este activat, acest buton readuce jucătorul la ecranul principal. |
| | Ieşire | Prin activarea acestui buton, jucătorul iese din joc. Butonul este inactiv atunci când rolele se rotesc, când jucătorul a câștigat și are opțiunea de a paria, în modul Pariere, și în timpul Rotirilor Gratuite și/sau a altor Funcții de Joc (dacă acestea sunt prezente în joc). Dacă o sumă este câștigată, atunci când se activează butonul, suma câștigată se adaugă la soldul jucătorului și jocul se închide. Jucătorul nu poate juca mai departe această ultimă sumă câștigată. |

În partea de jos a ecranului jocului, jucătorul poate vizualiza și numărul jocului și ceasul.

Toate valorile din tabelul de mai sus au doar caracter ilustrativ.
Dacă jucătorul utilizează un computer desktop sau laptop, apăsând tasta "Spațiu” pe tastatură poate determina pornirea sau oprirea rotirii rolelor, în funcție de starea actuală a jocului. De asemenea, mai poate și opri animația sumei în creștere, dacă aceasta este activă.

# Cumpărați Bonusul

Când butonul "Cumpărați Bonusul" este activat, jucătorul are posibilitatea de a cumpăra Rotiri Gratuite și/sau alte Funcții de Joc (dacă acestea sunt prezente în joc). Odată ce această acțiune este finalizată, rolele încep să se rotească și, în același timp, butonul se schimbă în "Activ". Butonul este inactiv atunci când rolele se rotesc, în timpul Rotirilor Gratuite, și este posibil să nu fie disponibil pentru fiecare opțiune de pariu.

# Reguli

- Castigurile sunt afisate în Tabel de plată.
- Pariul Reel Ways Pay înmulțit cu multiplicatorul pariului este egal cu pariul total.
- Combinații câștigătoare pot conține numai un singur simbol într-o poziție activată din fiecare rolă consecutivă.
- Combinații câștigătoare sunt plătite de la stânga la dreapta, pe role adiacente, pe poziți activate, începând cu cea mai din stânga rolă.
- Același simbol într-o poziție diferită pe aceeași rolă plătește din nou aceeași combinație câștigătoare.
- Plățile din combinații câștigătoare sunt înmulțite numărul multiplicatorului de pariu.
- Se plătește numai cea mai înaltă combinație câștigătoare pentru fiecare simbol.
- Combinații câștigătoare pot fi plătite de mai multe ori.
- Se adaugă câștiguri simultane din multiple Ways Pay.
- Defecțiunile anulează toate câștigurile și pariurile.
- Pariu Min./Max: Configurable per Operator

# Funcția Hold and Spin

Funcția Hold and Spin poate fi activată:

  - simbolul COIN COLLECT

Când cel puțin 2 simboluri Monede plus 1 simbol Coin Collect, aterizează, fiecare pe role separate.

- DECLANȘATOR MISTER

Oala se agită și aruncă aleatoriu simboluri Monede și simboluri Colectare Specială până când apar cel puțin 2 simboluri Monede și 1 simbol Colectare Specială pe role separate, îndeplinind condițiile de activare.
În timpul Hold and Spin, pot apărea doar simbolurile Monede, Super Monede și Coin Collect. Funcția începe cu 3 rotiri, care se resetează la 3 de fiecare dată când apare un simbol nou. Înainte de prima rotire, toate Monedele sunt colectate în simbolul Coin Collect, dispărând una câte una pentru a elibera spațiu pentru monede noi.
Pe rolele cu simbolul Coin Collect, poate apărea doar un nou simbol Coin Collect — simbolurile Coin Collect și Monede nu pot apărea pe aceeași rolă. Funcția se încheie după 3 rotiri consecutive fără simboluri noi, acordând valoarea totală a tuturor simbolurilor Coin Collect.

# Cumpara Speciale

Funcția Cumpără Bonusul îi permite jucătorului să cumpere funcția Hold and Spin. Prețul multiplică cu 60x miza totală a jocului.

# Mod Învârtire Bonus

- În timpul jocului de bază, jucătorului îi pot fi oferite un anumit număr de învârtiri bonus din partea operatorului în mod obișnuit (apăsând butonul pariere nu este luat nimic din soldul jucătorului).
- Valoarea pariului și numărul de linii din Modul bonus învârtire sunt predeterminate și nu pot fi modificate de jucător.
- În timpul Modului Învârtire Bonus nu poate fi activată funcția Jackpot Cards și nu există nicio contribuție la nivelurile jocului.

# Funcția Jackpot Cards

Jackpot Cards este o funcție care se activează aleatoriu și este disponibilă când se joacă orice joc care o conține.
Jackpot Cards este o funcție de joc cu patru niveluri. Fiecare nivel este ilustrat printr–o culoare de cărți de joc:

- TREFLĂ - Nivelul 1 (cea mai joasă valoare);

- CARO - Nivelul 2;
- CUPĂ - Nivelul 3;
- PICĂ - Nivelul 4 și cel mai înalt.

Fiecare valoare și valută pentru un nivel în Jackpot Cards este afișată pe partea dreaptă a simbolului de carte care îi corespunde.
Contribuția la fiecare nivel este calculată în baza unui procent din pariul jucătorului. Nu se deduce nicio sumă din pariul jucătorului.

- DECLANȘARE

Funcția Jackpot Cards poate fi activat aleatoriu după încheierea unui singur joc și după ce au fost colectate toate câștigurile rezultate, dacă este cazul. Când Jackpot Cards este declanșat, jucătorului i se garantează în mod automat unul dintre nivelurile funcției.
Jackpot Cards se joacă peste jocul de bază și nu închide jocul de bază. Funcția de Joc Automat se oprește automat după activarea rundei Jackpot Cards. După finalizarea acesteia, jocul care se juca înainte de activarea funcției Jackpot Cards este reluat.

- REGULI ȘI COMENZI

Odată declanșat, jucătorul este dus în funcția jocului Jackpot Cards, unde este afișat un cadrul de selecție format din 12 cărți cu fața în jos. Jucătorul selectează niște cărți pe ecran până ce se vor afișa 3 cărți cu simboluri identice. Nivelul Jackpot Cards acordat este cel care corespunde simbolului afișat. Suma câștigătoare va corespunde sumei acumulate în momentul dezvăluirii ultimului simbol pereche și va fi adăugată automat la soldul jucătorului.
Suma câștigată în runda Jackpot Cards nu poate fi utilizată în runda Gamble.
Jucătorul are o șansă aleatorie de a câștiga orice nivel al funcției cu un pariu de calificare, de fiecare dată când intră în Jackpot Cards.
Pariuri de calificare: Configurable per Operator

- CONEXIUNE LA INTERNET LENTĂ ȘI DECONECTARE

O conexiune la Internet lentă ar putea provoca o întârziere și arăta valori acordate vechi.
Funcția Jackpot Cards susține recuperarea în caz de deconectare.

- CÂȘTIGĂTORI

Dacă este acordat oricare dintre câștigurile Jackpot Cards, toți jucătorii care joacă funcția vor fi notificați pe ecran cu privire la petrecerea evenimentului.

# Funcția Cash Bomb

Cash Bomb este o funcție asociată cu Jackpot Cards. Când se câștigă un nivel Jackpot Cards (treflă, caro, cupă sau pică), jucătorii au șansa de a câștiga bani în plus din Cash Bomb. Cash Bomb are o singură suită.

Contribuțiile la Cash Bomb se calculează pe baza unui procent din pariul jucătorului. Nu se deduce nicio sumă din pariul jucătorului.

**Declanșare:**

Cash Bomb se activează atunci când se câștigă un nivel Jackpot Cards și culoarea acestuia corespunde cu culoarea Cash Bomb selectată.
Dacă nu există nicio potrivire, Cash Bomb rămâne activă pentru următorul câștig eligibil din Jackpot Cards.

**Reguli și comenzi:**

- Când este activată, premiul Cash Bomb este împărțit între jucătorii eligibili și activi, selectați aleatoriu.
- Numărul câștigătorilor și sumele câștigate sunt stabilite în setările sistemului.
- Fiecare jucător selectat primește un procent din premiul total.
- Câștigătorul Jackpot Cards poate primi o parte din câștig.
- Cash Bomb are o oră de începere și una de încheiere.
- Cash Bomb apare sub forma unei pictograme dinamită plutitoare, cu suma premiului actual.
- Poate fi mutată liber pe ecranul jocului pentru mai multă comoditate.
- Doar jocurile cu pictograma Cash Bomb pot câștiga o parte din premiu.
- Suma câștigată în funcția Cash Bomb nu poate fi utilizată în modul Gamble.
- Pariu minim de calificare: Configurable per Operator

**Câștigători:**

Dacă Cash Bomb explodează, jucătorii activi selectați aleatoriu din grupul de participanți eligibili vor primi o parte din fondul de premii. Vor vedea o animație cu explozia unei bombe, împreună cu monede care se mută de la bombă în soldul lor. Jucătorii care erau eligibili, dar nu au fost selectați, vor vedea o animație diferită, fără explozie sau actualizarea soldului.

Jucătorul poate face clic pe pictograma Cash Bomb pentru a vedea toți câștigătorii și fondul de premii pentru bomba actuală.Jucătorul poate vedea și bombele anterioare, inclusiv informații despre câștigători și fondurile de premii.

# Întreruperi ale Jocului

- Recuperarea Completă a Jocului

În cazul în care jocul este întrerupt din cauza pierderii unei conexiuni, la următoarea accesare a jocului de către jucător, jocul neterminat va fi automat reluat cu setările avute în momentul imediat de dinaintea întreruperii.

- Anularea jocului

În cazul în care jocul a fost anulat din cauze independente de jucător, momentul anulării este considerat finalul jocului. Orice sume acumulate vor fi returnate automat jucătorului.

# Joc Responsabil

- Instrucțiuni pentru folosirea funcției de autoplay

Atunci când este apăsat butonul "Autoplay”, jocul intră în modul automat pentru un număr limitat de rotiri. În timpul funcției de Autoplay, numărul de rotiri rămase va descrește în interiorul butonului "Stop auto” și, odată atinsă valoarea zero, funcția de Autoplay se va încheia automat. Jucătorul poate, în orice moment, să dezactiveze funcția de Autoplay apăsând butonul "Stop auto”.

# Procentul de Plată a Jucătorului

Câștigul mediu pentru jucător în acest joc este 95.12%.

Randamentul mediu pentru jucător atunci când se utilizează HOLD & SPIN FEATUREeste de 95.22%

Hot Deco Super Pot v: 1.0.0.r

# Slot Video Hot Deco Super Pot

## Introducere

Slotul video Hot Deco Super Pot este un joc cu 3 role. Slotul este format din 15 simboluri.
Reel Ways Pay sunt 27.
Pariul pentru Reel Ways Pay este 10.
Combinații câștigătoare pot conține numai un singur simbol într-o poziție activată din fiecare rolă consecutivă. Combinații câștigătoare sunt plătite de la stânga la dreapta, pe role adiacente, pe poziți activate, începând cu cea mai din stânga rolă.

## Cum să Pariați

- Miza se plasează apăsând butonul "Start”, sau oricare dintre Butoanele pentru miză.
- Prin intermediul butonului "Meniu", jucătorul accesează un ecran în care poate deschide tabelul de plăți și pagina de ajutor.

## Funcție Gamble

În cazul unui câștig, jucătorului îi este dată posibilitatea de a accesa runda Gamble prin apăsarea butonului “Gamble”.
Funcția Gamble se activează când ecranul Gamble este deschis și cartea din mijlocul ecranului este cu fața în jos și se aprinde intermitent în roșu și negru. Eticheta “Încercări Gamble Rămase” arată numărul de încercări pe care jucătorul le are pentru acest joc. Eticheta “Sumă Gamble” arată suma pe care jucătorul ar dori să o dubleze în jocul Gamble. Eticheta “Gamble Pentru Câștig” arată suma pe care un jucător o poate câștiga dacă ghicește culoarea cărții. Există două butoane de selectat: “Roşu” și “Negru”. Când se selectează "Negru " sau "Roşu", cartea se mută în sus pe ecran și este păstrată ca istoric. Ultimele cinci cărți din sesiunea jucătorului sunt păstrate în secțiunea Istoric.
Dacă jucătorul a ghicit culoarea cărții, o carte nouă apare în mijlocul ecranului, cu fața în jos și se aprinde intermitent în roșu și negru. Acest proces continuă până când jucătorul ghicește greșit. Ordinea cărților este aleatorie și jucătorul nu poate prezice culoarea următoarei cărți pe baza rezultatelor anterioare. Suma din câmpul “Sumă Gamble” este afișată în câmpul “Câştig”. Dacă jucătorul dorește să încheie jocul “Gamble”, activează butonul “Colectează”. Ecranul se închide și suma din câmpul “Câştig” este transferată în câmpul “Balanţă”.

Dacă jucătorul nu ghicește culoarea cărții, jocul Gamble se termină, iar jucătorul pierde suma. Ecranul se închide. Suma din câmpul “Câştig” este pierdută, și nu se adaugă la Balanţă.
Suma maximă câștigată care poate fi adusă în runda Gamble este menționată în Tabelul de plată.
Numărul de încercări Gamble este predefinit și configurat pentru fiecare joc. Numărul maxim de încercări poate varia între 1 și 5, în funcție de setările aplicate pentru fiecare joc.

# Comenzi Joc

Următoarele câmpuri apar pe ecranul slotului:

- “Balanţă" – acest câmp afișează soldul jucătorului;
- “Câştig” – acest câmp afișează suma totală câștigată la o rotație a rolelor. Dacă este activat butonul "Colectează” în timp ce este activă animația pentru sumă în creștere, animația se oprește și se afișează suma câștigată pentru această rotire a rolelor;
- Câmp Simboluri câștigătoare – acest câmp este situat sub role. Arată numărul de combinații câștigătoare pentru un anumit simbol și suma pe care a câștigat-o jucătorul din acele combinații.

Următoarele butoane apar pe ecranul slotului:

| Buton | Nume | Descriere |
|---|---|---|
| | Pariu | Când este activat butonul "Pariu”, se plasează un pariu. Dacă a fost câștigată o sumă mai devreme, aceasta este adăugată automat la soldul jucătorului. |
| | Stop Toate | Când butonul “Stop Toate” este activat, toate rolele se opresc în celași timp și butonul se schimbă în “Start” (în cazul în care nu există nicio combinație câștigătoare), și “Colectează” (în cazul în care există o combinație câștigătoare). După activarea butoanelor "Start” și "Pariu”, rolele încep să se rotească, iar butonul "Pariu” se transformă în "Stop Toate”. |

| | | |
|---|---|---|
| | Colectează | La activarea butonului “Colectează” animația câștigurilor în creștere se oprește și în câmpul “Câştig” întreaga sumă câștigată este afișată, iar butonul primește statutul de “Pariu”. |
| | Start | La activarea butonului “Start”, rolele incep rotirea. Jucătorul poate ține apăsat butonul pentru a activa funcția de Rotire Turbo, care mărește viteza de rotire a rolelor. Dacă a fost câștigată o sumă mai devreme, butonul "Pornire" este înlocuit cu butonul "Încasare". |
| | Încasare Câștig | După activarea butonului "Încasare Câștig”, întreaga sumă câștigată este transferată din câmpul "Câștig” în câmpul "Sold”. |
| | Gamble | Atunci când este activat, deschide ecranul Gamble. |
| | Opțiuni de pariere | La deschidere, jucătorul poate alege dintre diferite opțiuni de pariere. Valoarea opțiunilor de pariere selectate în prezent este afișată aici. |
| | Tabel de plată | Butonul “Tabel de plată” este situat în interiorul meniului “Setări”. Atunci când este activat, acest buton deschide regulile acestui joc. |
| | Ajutor | “Ajutor”este localizat în interiorul meniului “Setări”. Atunci când este activat, acest buton deschide fișierul de ajutor. |
| | Setări autoplay | "Setări autoplay" se află în meniul "Setări". De acolo jucătorul poate defini condițiile modului Autoplay. |

| | | |
|---|---|---|
| | Setările jocului | "Setările jocului" se află în meniul "Setări". De acolo jucătorul poate activa/dezactiva "Modul mâna stânga" (doar pentru dispozitivele mobile) și "Muzică ambientală". |
| | Istoric jocuri | La apăsarea acestui buton, se va deschide o fereastră cu informații detaliate despre jocurile anterioare. Aceasta îi permite jucătorului să își verifice istoricul jocurilor pentru o perioadă de până la 30 de zile anterioare, să vadă modificările soldului după fiecare tranzacție, precum și sumele pariate și câștigate, să vadă ora exactă a pariurilor în ordine cronologică și rezultatul vizual al fiecăruia dintre aceste pariuri. |
| | Valoarea pariu | Suma afișată pe fiecare buton "valoare pariu" reprezintă suma totală pentru toate Reel Ways Pay active în acest moment. Când este activat, valori diferite sunt afișate pe el, iar jucătorul poate alege. |
| | Autoplay | Când butonul “Autoplay” este activat, jocul intră în modul Autoplay. |
| | Stop Auto | Când butonul “Stop Auto” este activat, modul de joc “Autoplay” se oprește. Butonul este activ doar atunci când jocul este în modul Autoplay. |
| | Joc Rapid | Acest buton reglează viteza de oprire a rolelor. Jocul acceptă 3 niveluri diferite de viteză de oprire. |
| | Controlul sunetului | La activarea butonului, sunetul jocului este pornit/oprit, în funcție de starea sa anterioară. |
| | Muzică ambientală | La activarea butonului, muzica ambientală a jocului va fi pornită/oprită, în funcție de starea sa anterioară. |

| | | |
|---|---|---|
| | Controlul dimensiunii ecranului | La activarea butonului, ecranul fie se extinde, fie își reduce dimensiunea, în funcție de starea sa curentă. Acest buton este activat doar în varianta desktop. |
| | Meniu | Dând clic pe butonul "Meniu", jucătorul deschide meniul "Setări". |
| | Închide | Când este activat, acest buton readuce jucătorul la ecranul principal. |
| | Ieşire | Prin activarea acestui buton, jucătorul iese din joc. Butonul este inactiv atunci când rolele se rotesc, când jucătorul a câștigat și are opțiunea de a paria, în modul Pariere, și în timpul Rotirilor Gratuite și/sau a altor Funcții de Joc (dacă acestea sunt prezente în joc). Dacă o sumă este câștigată, atunci când se activează butonul, suma câștigată se adaugă la soldul jucătorului și jocul se închide. Jucătorul nu poate juca mai departe această ultimă sumă câștigată. |

În partea de jos a ecranului jocului, jucătorul poate vizualiza și numărul jocului și ceasul.

Toate valorile din tabelul de mai sus au doar caracter ilustrativ.
Dacă jucătorul utilizează un computer desktop sau laptop, apăsând tasta "Spațiu” pe tastatură poate determina pornirea sau oprirea rotirii rolelor, în funcție de starea actuală a jocului. De asemenea, mai poate și opri animația sumei în creștere, dacă aceasta este activă.

# Cumpărați Bonusul

Când butonul "Cumpărați Bonusul" este activat, jucătorul are posibilitatea de a cumpăra Rotiri Gratuite și/sau alte Funcții de Joc (dacă acestea sunt prezente în joc). Odată ce această acțiune este finalizată, rolele încep să se rotească și, în același timp, butonul se schimbă în "Activ". Butonul este inactiv atunci când rolele se rotesc, în timpul Rotirilor Gratuite, și este posibil să nu fie disponibil pentru fiecare opțiune de pariu.

# Reguli

- Castigurile sunt afisate în Tabel de plată.
- Pariul Reel Ways Pay înmulțit cu multiplicatorul pariului este egal cu pariul total.
- Combinații câștigătoare pot conține numai un singur simbol într-o poziție activată din fiecare rolă consecutivă.
- Combinații câștigătoare sunt plătite de la stânga la dreapta, pe role adiacente, pe poziți activate, începând cu cea mai din stânga rolă.
- Același simbol într-o poziție diferită pe aceeași rolă plătește din nou aceeași combinație câștigătoare.
- Plățile din combinații câștigătoare sunt înmulțite numărul multiplicatorului de pariu.
- Se plătește numai cea mai înaltă combinație câștigătoare pentru fiecare simbol.
- Combinații câștigătoare pot fi plătite de mai multe ori.
- Se adaugă câștiguri simultane din multiple Ways Pay.
- Defecțiunile anulează toate câștigurile și pariurile.
- Pariu Min./Max: Configurable per Operator

# Funcția Hold and Spin

Funcția Hold and Spin poate fi activată:

  - simbolul COIN COLLECT

Când cel puțin 2 simboluri Monede plus 1 simbol Coin Collect, aterizează, fiecare pe role separate.

- DECLANȘATOR MISTER

Oala se agită și aruncă aleatoriu simboluri Monede și simboluri Colectare Specială până când apar cel puțin 2 simboluri Monede și 1 simbol Colectare Specială pe role separate, îndeplinind condițiile de activare.
În timpul Hold and Spin, pot apărea doar simbolurile Monede, Super Monede și Coin Collect. Funcția începe cu 3 rotiri, care se resetează la 3 de fiecare dată când apare un simbol nou. Înainte de prima rotire, toate Monedele sunt colectate în simbolul Coin Collect, dispărând una câte una pentru a elibera spațiu pentru monede noi.
Pe rolele cu simbolul Coin Collect, poate apărea doar un nou simbol Coin Collect — simbolurile Coin Collect și Monede nu pot apărea pe aceeași rolă. Funcția se încheie după 3 rotiri consecutive fără simboluri noi, acordând valoarea totală a tuturor simbolurilor Coin Collect.

# Cumpara Speciale

Funcția Cumpără Bonusul îi permite jucătorului să cumpere funcția Hold and Spin. Prețul multiplică cu 60x miza totală a jocului.

# Mod Învârtire Bonus

- În timpul jocului de bază, jucătorului îi pot fi oferite un anumit număr de învârtiri bonus din partea operatorului în mod obișnuit (apăsând butonul pariere nu este luat nimic din soldul jucătorului).
- Valoarea pariului și numărul de linii din Modul bonus învârtire sunt predeterminate și nu pot fi modificate de jucător.
- În timpul Modului Învârtire Bonus nu poate fi activată funcția Jackpot Cards și nu există nicio contribuție la nivelurile jocului.

# Funcția Jackpot Cards

Jackpot Cards este o funcție care se activează aleatoriu și este disponibilă când se joacă orice joc care o conține.
Jackpot Cards este o funcție de joc cu patru niveluri. Fiecare nivel este ilustrat printr–o culoare de cărți de joc:

- TREFLĂ - Nivelul 1 (cea mai joasă valoare);

- CARO - Nivelul 2;
- CUPĂ - Nivelul 3;
- PICĂ - Nivelul 4 și cel mai înalt.

Fiecare valoare și valută pentru un nivel în Jackpot Cards este afișată pe partea dreaptă a simbolului de carte care îi corespunde.
Contribuția la fiecare nivel este calculată în baza unui procent din pariul jucătorului. Nu se deduce nicio sumă din pariul jucătorului.

- DECLANȘARE

Funcția Jackpot Cards poate fi activat aleatoriu după încheierea unui singur joc și după ce au fost colectate toate câștigurile rezultate, dacă este cazul. Când Jackpot Cards este declanșat, jucătorului i se garantează în mod automat unul dintre nivelurile funcției.
Jackpot Cards se joacă peste jocul de bază și nu închide jocul de bază. Funcția de Joc Automat se oprește automat după activarea rundei Jackpot Cards. După finalizarea acesteia, jocul care se juca înainte de activarea funcției Jackpot Cards este reluat.

- REGULI ȘI COMENZI

Odată declanșat, jucătorul este dus în funcția jocului Jackpot Cards, unde este afișat un cadrul de selecție format din 12 cărți cu fața în jos. Jucătorul selectează niște cărți pe ecran până ce se vor afișa 3 cărți cu simboluri identice. Nivelul Jackpot Cards acordat este cel care corespunde simbolului afișat. Suma câștigătoare va corespunde sumei acumulate în momentul dezvăluirii ultimului simbol pereche și va fi adăugată automat la soldul jucătorului.
Suma câștigată în runda Jackpot Cards nu poate fi utilizată în runda Gamble.
Jucătorul are o șansă aleatorie de a câștiga orice nivel al funcției cu un pariu de calificare, de fiecare dată când intră în Jackpot Cards.
Pariuri de calificare: Configurable per Operator

- CONEXIUNE LA INTERNET LENTĂ ȘI DECONECTARE

O conexiune la Internet lentă ar putea provoca o întârziere și arăta valori acordate vechi.
Funcția Jackpot Cards susține recuperarea în caz de deconectare.

- CÂȘTIGĂTORI

Dacă este acordat oricare dintre câștigurile Jackpot Cards, toți jucătorii care joacă funcția vor fi notificați pe ecran cu privire la petrecerea evenimentului.

# Funcția Cash Bomb

Cash Bomb este o funcție asociată cu Jackpot Cards. Când se câștigă un nivel Jackpot Cards (treflă, caro, cupă sau pică), jucătorii au șansa de a câștiga bani în plus din Cash Bomb. Cash Bomb are o singură suită.

Contribuțiile la Cash Bomb se calculează pe baza unui procent din pariul jucătorului. Nu se deduce nicio sumă din pariul jucătorului.

**Declanșare:**

Cash Bomb se activează atunci când se câștigă un nivel Jackpot Cards și culoarea acestuia corespunde cu culoarea Cash Bomb selectată.
Dacă nu există nicio potrivire, Cash Bomb rămâne activă pentru următorul câștig eligibil din Jackpot Cards.

**Reguli și comenzi:**

- Când este activată, premiul Cash Bomb este împărțit între jucătorii eligibili și activi, selectați aleatoriu.
- Numărul câștigătorilor și sumele câștigate sunt stabilite în setările sistemului.
- Fiecare jucător selectat primește un procent din premiul total.
- Câștigătorul Jackpot Cards poate primi o parte din câștig.
- Cash Bomb are o oră de începere și una de încheiere.
- Cash Bomb apare sub forma unei pictograme dinamită plutitoare, cu suma premiului actual.
- Poate fi mutată liber pe ecranul jocului pentru mai multă comoditate.
- Doar jocurile cu pictograma Cash Bomb pot câștiga o parte din premiu.
- Suma câștigată în funcția Cash Bomb nu poate fi utilizată în modul Gamble.
- Pariu minim de calificare: Configurable per Operator

**Câștigători:**

Dacă Cash Bomb explodează, jucătorii activi selectați aleatoriu din grupul de participanți eligibili vor primi o parte din fondul de premii. Vor vedea o animație cu explozia unei bombe, împreună cu monede care se mută de la bombă în soldul lor. Jucătorii care erau eligibili, dar nu au fost selectați, vor vedea o animație diferită, fără explozie sau actualizarea soldului.

Jucătorul poate face clic pe pictograma Cash Bomb pentru a vedea toți câștigătorii și fondul de premii pentru bomba actuală.Jucătorul poate vedea și bombele anterioare, inclusiv informații despre câștigători și fondurile de premii.

# Întreruperi ale Jocului

- Recuperarea Completă a Jocului

În cazul în care jocul este întrerupt din cauza pierderii unei conexiuni, la următoarea accesare a jocului de către jucător, jocul neterminat va fi automat reluat cu setările avute în momentul imediat de dinaintea întreruperii.

- Anularea jocului

În cazul în care jocul a fost anulat din cauze independente de jucător, momentul anulării este considerat finalul jocului. Orice sume acumulate vor fi returnate automat jucătorului.

# Joc Responsabil

- Instrucțiuni pentru folosirea funcției de autoplay

Atunci când este apăsat butonul "Autoplay”, jocul intră în modul automat pentru un număr limitat de rotiri. În timpul funcției de Autoplay, numărul de rotiri rămase va descrește în interiorul butonului "Stop auto” și, odată atinsă valoarea zero, funcția de Autoplay se va încheia automat. Jucătorul poate, în orice moment, să dezactiveze funcția de Autoplay apăsând butonul "Stop auto”.

# Procentul de Plată a Jucătorului

Câștigul mediu pentru jucător în acest joc este 94.28%.

Randamentul mediu pentru jucător atunci când se utilizează HOLD & SPIN FEATUREeste de 94.33%.

Hot Deco Super Pot v: 1.0.0.r

## Introducere

Slotul video Phoenix Star Super Pot este un joc cu 3 role. Slotul este format din 15 simboluri. Reel Ways Pay sunt 27. Pariul pentru Reel Ways Pay este 10. Combinații câștigătoare pot conține numai un singur simbol într-o poziție activată din fiecare rolă consecutivă. Combinații câștigătoare sunt plătite de la stânga la dreapta, pe role adiacente, pe poziți activate, începând cu cea mai din stânga rolă.

## JACKPOT STATICE

(1000x miză totală)

(150x miză totală)

(50x miză totală)

(25x miză totală)

Jackpot statice este o funcție Jackpot cu patru niveluri care poate fi câștigată în timpul Jocului Bonus. Un Jackpot este acordat atunci când simbolul corespunzător de apare pe role în Jocul Bonus.

## SIMBOLUL COLLECT

Apare pe toate rolele. Simbolul

adună valoarea tuturor

de pe role.

## FUNCȚIA HOLD AND SPIN

Funcția HOLD AND SPIN poate fi activată:

simbolul COLLECT:


Când cel puțin 2 simboluri

plus 1 simbol

aterizează, fiecare pe role separate.

DECLANȘATOR MISTER

Oala se agită și aruncă aleatoriu simboluri și simboluri până când apar cel puțin 2 simboluri și 1 simbol pe role separate, îndeplinind condițiile de activare. În timpul HOLD AND SPIN, pot apărea doar simbolurile și . Funcția începe cu 3 rotiri, care se resetează la 3 de fiecare dată când apare un simbol nou. Înainte de prima rotire, toate sunt colectate în simbolul , dispărând una câte una pentru a elibera spațiu pentru simboluri noi. Pe rolele cu simbolul , poate apărea doar un nou simbol — simbolurile și nu pot apărea pe aceeași rolă. Funcția se încheie după 3 rotiri consecutive fără simboluri noi, acordând valoarea totală a tuturor simbolurilor .

## CUMPĂRAȚI BONUSUL

Funcția CUMPĂRĂ BONUSUL îi permite jucătorului să cumpere funcția HOLD AND SPIN. Prețul este de 70x pariul.

## JACKPOT CARDS

Jackpot Cards este o funcție care se activează aleatoriu și este disponibilă când se joacă orice joc care o conține. Jackpot Cards este o funcție de joc cu patru niveluri. Fiecare nivel este ilustrat printr–o culoare de cărți de joc:

- Nivelul 1 (cea mai joasă valoare); - Nivelul 2;

- Nivelul 3; - Nivelul 4 și cel mai înalt.

Fiecare valoare și valută pentru un nivel în Jackpot Cards este afișată pe partea dreaptă a simbolului de carte care îi corespunde. Contribuția la fiecare nivel este calculată în baza unui procent din pariul jucătorului. Nu se deduce nicio sumă din pariul jucătorului.

DECLANȘARE

Funcția Jackpot Cards poate fi activat aleatoriu după încheierea unui singur joc și după ce au fost colectate toate câștigurile rezultate, dacă este cazul. Când Jackpot

Cards este declanșat, jucătorului i se garantează în mod automat unul dintre nivelurile funcției. Jackpot Cards se joacă peste jocul de bază și nu închide jocul de bază.

Jocul Automat este pus automat în pauză atunci când este declanșată runda Jackpot Cards. După finalizarea rundei, Jocul Automat reia automat de unde a fost pus în pauză și continuă până când se termină numărul setat de rotiri sau până când este oprit manual de jucător.

REGULI ȘI COMENZI

Odată declanșat, jucătorul este dus în funcția jocului Jackpot Cards, unde este afișat un cadrul de selecție format din 12 cărți cu fața în jos. Jucătorul selectează niște cărți pe ecran până ce se vor afișa 3 cărți cu simboluri identice. Nivelul Jackpot Cards acordat este cel care corespunde simbolului afișat. Suma câștigătoare va corespunde sumei acumulate în momentul dezvăluirii ultimului simbol pereche și va fi adăugată automat la soldul jucătorului.

Suma câștigată în runda Jackpot Cards nu poate fi utilizată în runda Gamble.

Jucătorul are o șansă aleatorie de a câștiga orice nivel al funcției cu un pariu de calificare, de fiecare dată când intră în Jackpot Cards.

Pariuri de calificare: Configurable per Operator

CONEXIUNE LA INTERNET LENTĂ ȘI DECONECTARE

O conexiune la Internet lentă ar putea provoca o întârziere și arăta valori acordate vechi. Funcția Jackpot Cards susține recuperarea în caz de deconectare.

CÂȘTIGĂTORI

Dacă este acordat oricare dintre câștigurile Jackpot Cards, toți jucătorii care joacă funcția vor fi notificați pe ecran cu privire la petrecerea evenimentului.

**Funcția Cash Bomb**

Cash Bomb este o funcție asociată cu Jackpot Cards. Când se câștigă un nivel Jackpot Cards (treflă, caro, cupă sau pică), jucătorii au șansa de a câștiga bani în plus din Cash Bomb. Cash Bomb are o singură suită. Contribuțiile la Cash Bomb se calculează pe baza unui procent din pariul jucătorului. Nu se deduce nicio sumă din pariul jucătorului.

**Declanșare:**

Cash Bomb se activează atunci când se câștigă un nivel Jackpot Cards și culoarea acestuia corespunde cu culoarea Cash Bomb selectată. Dacă nu există nicio potrivire, Cash Bomb rămâne activă pentru următorul câștig eligibil din Jackpot Cards.

**Reguli și comenzi:**

- Doar jocurile cu pictograma Cash Bomb pot câștiga o parte din premiu.
- Când este activată, premiul Cash Bomb este împărțit între jucătorii eligibili și activi, selectați aleatoriu.
- Numărul câștigătorilor și sumele câștigate sunt stabilite în setările sistemului.
- Fiecare jucător selectat primește un procent din premiul total.
- Câștigătorul Jackpot Cards poate primi o parte din câștig.
- Cash Bomb are o oră de începere și una de încheiere.
- Cash Bomb apare sub forma unei pictograme dinamită, cu suma premiului actual.
- Suma câștigată în funcția Cash Bomb nu poate fi utilizată în modul Gamble.
- Pariu minim de calificare: Configurable per Operator

**Câștigători:**

Dacă Cash Bomb explodează, jucătorii activi selectați aleatoriu din grupul de participanți eligibili vor primi o parte din fondul de premii. Vor vedea o animație cu explozia unei bombe, împreună cu monede care se mută de la bombă în soldul lor. Jucătorii care erau eligibili, dar nu au fost selectați, vor vedea o animație diferită, fără explozie sau actualizarea soldului. Jucătorul poate face clic pe pictograma Cash Bomb pentru a vedea toți câștigătorii și fondul de premii pentru bomba actuală.Jucătorul poate vedea și bombele anterioare, inclusiv informații despre câștigători și fondurile de premii.

**GAMBLE**

Pentru a dubla orice câștig egal cu sau mai mic de 10.50 EUR
apăsați butonul GAMBLE, apoi selectați ROȘU sau NEGRU. Dacă selecția de ROȘU/NEGRU este corectă, suma pariată prin funcția gamble este dublată (x2). Dacă selecția de ROȘU/NEGRU nu este corectă, suma pariată prin funcția gamble este pierdută, iar jocul este finalizat. În cazul unui câștig, jucătorului îi este dată posibilitatea de a accesa runda Gamble prin apăsarea butonului “Gamble”. Funcția

Gamble se activează când ecranul Gamble este deschis și cartea din mijlocul ecranului este cu fața în jos și se aprinde intermitent în roșu și negru. Eticheta “Încercări Gamble Rămase” arată numărul de încercări pe care jucătorul le are pentru acest joc. Eticheta “Sumă Gamble” arată suma pe care jucătorul ar dori să o dubleze în jocul Gamble. Eticheta “Gamble Pentru Câștig” arată suma pe care un jucător o poate câștiga dacă ghicește culoarea cărții. Există două butoane de selectat: “Roșu” și “Negru”. Când se selectează "Negru " sau "Roşu", cartea se mută în sus pe ecran și este păstrată ca istoric. Ultimele cinci cărți din sesiunea jucătorului sunt păstrate în secțiunea Istoric. Dacă jucătorul a ghicit culoarea cărții, o carte nouă apare în mijlocul ecranului, cu fața în jos și se aprinde intermitent în roșu și negru. Acest proces continuă până când jucătorul ghicește greșit. Ordinea cărților este aleatorie și jucătorul nu poate prezice culoarea următoarei cărți pe baza rezultatelor anterioare. Suma din câmpul “Sumă Gamble” este afișată în câmpul “Câştig”. Dacă jucătorul dorește să încheie jocul “Gamble”, activează butonul “Colectează”. Ecranul se închide și suma din câmpul “Câştig” este transferată în câmpul “Balanţă”. Dacă jucătorul nu ghicește culoarea cărții, jocul Gamble se termină, iar jucătorul pierde suma. Ecranul se închide. Suma din câmpul “Câştig” este pierdută, și nu se adaugă la Balanţă. Numărul de încercări Gamble este predefinit și configurat pentru fiecare joc. Numărul maxim de încercări poate varia între 1 și 5, în funcție de setările aplicate pentru fiecare joc.

## REGULI REEL WAYS PAY

Toate plățile sunt pentru combinații de câte un fel. Pariul REEL WAYS PAY înmulțit cu multiplicatorul pariului este egal cu pariul total. Combinații câștigătoare pot conține numai un singur simbol într-o poziție activată din fiecare rolă consecutivă. Combinații câștigătoare sunt plătite de la stânga la dreapta, pe role adiacente, pe poziți activate, începând cu cea mai din stânga rolă. Același simbol, într-o poziție diferită pe aceeași rolă plătește din nou aceeași combinație câștigătoare. Plățile din combinațiile câștigătoare sunt înmulțite cu numărul multiplicatorului de pariu. Se plătește numai cea mai înaltă combinație câștigătoare pentru fiecare simbol. Combinații câștigătoare pot fi plătite de mai multe ori. Defecțiunile anulează toate câștigurile și pariurile. Acest joc este aleatoriu și abilitatea sau dexteritatea jucătorului nu afectează rezultatul.

## Cum să Pariați

- Miza se plasează apăsând butonul "Start”, sau oricare dintre Butoanele pentru miză.

- Prin intermediul butonului "Meniu", jucătorul accesează un ecran în care poate deschide pagina de informații.

**Comenzi Joc**

Următoarele câmpuri apar pe ecranul slotului:

- “Balanţă” – acest câmp afișează soldul jucătorului;
- “Câştig” – acest câmp afișează suma totală câștigată la o rotație a rolelor. Dacă este activat butonul "Colectează" în timp ce este activă animația pentru sumă în creștere, animația se oprește și se afișează suma câștigată pentru această rotire a rolelor;
- Câmp Simboluri câștigătoare – acest câmp este situat sub role. Arată numărul de combinații câștigătoare pentru un anumit simbol și suma pe care a câștigat-o jucătorul din acele combinații.

Următoarele butoane apar pe ecranul slotului:

| Nume | Descriere |
|---|---|
| Pariu | Când este activat butonul "Pariu”, se plasează un pariu. Dacă a fost câștigată o sumă mai devreme, aceasta este adăugată automat la soldul jucătorului. |
| Stop Toate | Când butonul “Stop Toate” este activat, toate rolele se opresc în același timp și butonul se schimbă în “Start” (în cazul în care nu există nicio combinație câștigătoare), și “Colectează” (în cazul în care există o combinație câștigătoare). După activarea butoanelor "Start” și "Pariu”, rolele încep să se rotească, iar butonul "Pariu” se transformă în "Stop Toate”. |
| Colectează | La activarea butonului “Colectează” animația câștigurilor în creștere se oprește și în câmpul “Câştig” întreaga sumă câștigată este afișată, iar butonul primește statutul de “Pariu”. |

| | |
|---|---|
| Start | La activarea butonului “Start”, rolele incep rotirea. Jucătorul poate ține apăsat butonul pentru a activa funcția de Rotire Turbo, care mărește viteza de rotire a rolelor. Dacă a fost câștigată o sumă mai devreme, butonul "Pornire" este înlocuit cu butonul "Încasare". |
| Încasare Câștig | După activarea butonului "Încasare Câștig”, întreaga sumă câștigată este transferată din câmpul "Câștig” în câmpul "Sold”. |
| Gamble | Atunci când este activat, deschide ecranul Gamble. |
| Opțiuni de pariere | La deschidere, jucătorul poate alege dintre diferite opțiuni de pariere. Valoarea opțiunilor de pariere selectate în prezent este afișată aici. |
| Cumpărați Bonusul | Când butonul "Cumpărați Bonusul" este activat, jucătorul are posibilitatea de a cumpăra Rotiri Gratuite și/sau alte Funcții de Joc (dacă acestea sunt prezente în joc). Odată ce această acțiune este finalizată, rolele încep să se rotească și, în același timp, butonul se schimbă în "Activ". Butonul este inactiv atunci când rolele se rotesc, în timpul Rotirilor Gratuite, și este posibil să nu fie disponibil pentru fiecare opțiune de pariu. |
| Setări autoplay | "Setări autoplay" se află în meniul "Setări". De acolo jucătorul poate defini condițiile modului Autoplay. |
| Setările jocului | "Setările jocului" se află în meniul "Setări". |
| Istoric jocuri | La apăsarea acestui buton, se va deschide o fereastră cu informații detaliate despre jocurile anterioare. Aceasta îi permite jucătorului să își verifice istoricul jocurilor |

| | |
|---|---|
| | pentru o perioadă de până la 30 de zile anterioare, să vadă modificările soldului după fiecare tranzacție, precum și sumele pariate și câștigate, să vadă ora exactă a pariurilor în ordine cronologică și rezultatul vizual al fiecăruia dintre aceste pariuri. |
| Valoarea pariu | Suma afișată pe fiecare buton "valoare pariu" reprezintă suma totală pentru toate Reel Ways Pay active în acest moment. Când este activat, valori diferite sunt afișate pe el, iar jucătorul poate alege. |
| Autoplay | Când butonul “Autoplay” este activat, jocul intră în modul Autoplay. |
| Stop Auto | Când butonul “Stop Auto” este activat, modul de joc “Autoplay” se oprește. Butonul este activ doar atunci când jocul este în modul Autoplay. |
| Joc Rapid | Acest buton reglează viteza de oprire a rolelor. Jocul acceptă 3 niveluri diferite de viteză de oprire. |
| Controlul sunetului | La activarea butonului, sunetul jocului este pornit/oprit, în funcție de starea sa anterioară. |
| Sunet de fundal | La activarea butonului, sunetul de fundal al jocului va fi pornit/oprit, în funcție de starea sa anterioară. |
| Controlul dimensiunii ecranului | La activarea butonului, ecranul fie se extinde, fie își reduce dimensiunea, în funcție de starea sa curentă. Acest buton este activat doar în varianta desktop. |
| Meniu | Dând clic pe butonul "Meniu", jucătorul deschide meniul "Setări". |

| | |
|---|---|
| Închide | Când este activat, acest buton readuce jucătorul la ecranul principal. |
| Ieşire | Prin activarea acestui buton, jucătorul iese din joc. Butonul este inactiv atunci când rolele se rotesc, când jucătorul a câștigat și are opțiunea de a paria, în modul Pariere, și în timpul Rotirilor Gratuite și/sau a altor Funcții de Joc (dacă acestea sunt prezente în joc). Dacă o sumă este câștigată, atunci când se activează butonul, suma câștigată se adaugă la soldul jucătorului și jocul se închide. Jucătorul nu poate juca mai departe această ultimă sumă câștigată. |

În partea de jos a ecranului jocului, jucătorul poate vizualiza și numărul jocului și ceasul. Toate valorile din tabelul de mai sus au doar caracter ilustrativ. Dacă jucătorul utilizează un computer desktop sau laptop, apăsând tasta "Spațiu" pe tastatură poate determina pornirea sau oprirea rotirii rolelor, în funcție de starea actuală a jocului. De asemenea, mai poate și opri animația sumei în creștere, dacă aceasta este activă.

**Reguli**

- Pariul Reel Ways Pay înmulțit cu multiplicatorul pariului este egal cu pariul total.
- Combinații câștigătoare sunt plătite de la stânga la dreapta, pe role adiacente, pe poziți activate, începând cu cea mai din stânga rolă.
- Se adaugă câștiguri simultane pe diferite linii de câștig.
- Defecțiunile anulează toate câștigurile și pariurile.
- Pariu Min./Max: Configurable per Operator

**Mod Învârtire Bonus**

- În timpul jocului de bază, jucătorului îi pot fi oferite un anumit număr de învârtiri bonus din partea operatorului în mod obișnuit (apăsând butonul pariere nu este luat nimic din soldul jucătorului).
- Valoarea pariului și numărul de linii din Modul bonus învârtire sunt predeterminate și nu pot fi modificate de jucător.

- În timpul Modului Învârtire Bonus nu poate fi activată funcția Jackpot Cards și nu există nicio contribuție la nivelurile jocului.

**Întreruperi ale Jocului**

**Recuperarea Completă a Jocului**

În cazul în care jocul este întrerupt din cauza pierderii unei conexiuni, la următoarea accesare a jocului de către jucător, jocul neterminat va fi automat reluat cu setările avute în momentul imediat de dinaintea întreruperii.

**Anularea jocului**

În cazul în care jocul a fost anulat din cauze independente de jucător, momentul anulării este considerat finalul jocului. Orice sume acumulate vor fi returnate automat jucătorului.

**Joc Responsabil**

**Instrucțiuni pentru folosirea funcției de autoplay**

Atunci când este apăsat butonul "Autoplay”, jocul intră în modul automat pentru un număr limitat de rotiri. În timpul funcției de Autoplay, numărul de rotiri rămase va descrește în interiorul butonului "Stop auto” și, odată atinsă valoarea zero, funcția de Autoplay se va încheia automat. Jucătorul poate, în orice moment, să dezactiveze funcția de Autoplay apăsând butonul "Stop auto”.

**Procentul de Plată a Jucătorului**

Câștigul mediu pentru jucător în acest joc este 96.21%.

Randamentul mediu pentru jucător atunci când se utilizează HOLD & SPIN FEATURE este de 95.30%

Phoenix Star Super Pot v: 1.0.0.r

## Introducere

Slotul video Phoenix Star Super Pot este un joc cu 3 role. Slotul este format din 15 simboluri. Reel Ways Pay sunt 27. Pariul pentru Reel Ways Pay este 10. Combinații câștigătoare pot conține numai un singur simbol într-o poziție activată din fiecare rolă consecutivă. Combinații câștigătoare sunt plătite de la stânga la dreapta, pe role adiacente, pe poziți activate, începând cu cea mai din stânga rolă.

## JACKPOT STATICE

(1000x miză totală)

(150x miză totală)

(50x miză totală)

(25x miză totală)

Jackpot statice este o funcție Jackpot cu patru niveluri care poate fi câștigată în timpul Jocului Bonus. Un Jackpot este acordat atunci când simbolul corespunzător de apare pe role în Jocul Bonus.

## SIMBOLUL COLLECT

Apare pe toate rolele. Simbolul

adună valoarea tuturor

de pe role.

## FUNCȚIA HOLD AND SPIN

Funcția HOLD AND SPIN poate fi activată:

simbolul COLLECT:


Când cel puțin 2 simboluri

plus 1 simbol

aterizează, fiecare pe role separate.

DECLANȘATOR MISTER

Oala se agită și aruncă aleatoriu simboluri și simboluri până când apar cel puțin 2 simboluri și 1 simbol pe role separate, îndeplinind condițiile de activare. În timpul HOLD AND SPIN, pot apărea doar simbolurile și . Funcția începe cu 3 rotiri, care se resetează la 3 de fiecare dată când apare un simbol nou. Înainte de prima rotire, toate sunt colectate în simbolul , dispărând una câte una pentru a elibera spațiu pentru simboluri noi. Pe rolele cu simbolul , poate apărea doar un nou simbol — simbolurile și nu pot apărea pe aceeași rolă. Funcția se încheie după 3 rotiri consecutive fără simboluri noi, acordând valoarea totală a tuturor simbolurilor .

## CUMPĂRAȚI BONUSUL

Funcția CUMPĂRĂ BONUSUL îi permite jucătorului să cumpere funcția HOLD AND SPIN. Prețul este de 70x pariul.

## JACKPOT CARDS

Jackpot Cards este o funcție care se activează aleatoriu și este disponibilă când se joacă orice joc care o conține. Jackpot Cards este o funcție de joc cu patru niveluri. Fiecare nivel este ilustrat printr–o culoare de cărți de joc:

- Nivelul 1 (cea mai joasă valoare); - Nivelul 2;

- Nivelul 3; - Nivelul 4 și cel mai înalt.

Fiecare valoare și valută pentru un nivel în Jackpot Cards este afișată pe partea dreaptă a simbolului de carte care îi corespunde. Contribuția la fiecare nivel este calculată în baza unui procent din pariul jucătorului. Nu se deduce nicio sumă din pariul jucătorului.

DECLANȘARE

Funcția Jackpot Cards poate fi activat aleatoriu după încheierea unui singur joc și după ce au fost colectate toate câștigurile rezultate, dacă este cazul. Când Jackpot

Cards este declanșat, jucătorului i se garantează în mod automat unul dintre nivelurile funcției. Jackpot Cards se joacă peste jocul de bază și nu închide jocul de bază.

Jocul Automat este pus automat în pauză atunci când este declanșată runda Jackpot Cards. După finalizarea rundei, Jocul Automat reia automat de unde a fost pus în pauză și continuă până când se termină numărul setat de rotiri sau până când este oprit manual de jucător.

REGULI ȘI COMENZI

Odată declanșat, jucătorul este dus în funcția jocului Jackpot Cards, unde este afișat un cadrul de selecție format din 12 cărți cu fața în jos. Jucătorul selectează niște cărți pe ecran până ce se vor afișa 3 cărți cu simboluri identice. Nivelul Jackpot Cards acordat este cel care corespunde simbolului afișat. Suma câștigătoare va corespunde sumei acumulate în momentul dezvăluirii ultimului simbol pereche și va fi adăugată automat la soldul jucătorului.

Suma câștigată în runda Jackpot Cards nu poate fi utilizată în runda Gamble.

Jucătorul are o șansă aleatorie de a câștiga orice nivel al funcției cu un pariu de calificare, de fiecare dată când intră în Jackpot Cards.

Pariuri de calificare: Configurable per Operator

CONEXIUNE LA INTERNET LENTĂ ȘI DECONECTARE

O conexiune la Internet lentă ar putea provoca o întârziere și arăta valori acordate vechi. Funcția Jackpot Cards susține recuperarea în caz de deconectare.

CÂȘTIGĂTORI

Dacă este acordat oricare dintre câștigurile Jackpot Cards, toți jucătorii care joacă funcția vor fi notificați pe ecran cu privire la petrecerea evenimentului.

**Funcția Cash Bomb**

Cash Bomb este o funcție asociată cu Jackpot Cards. Când se câștigă un nivel Jackpot Cards (treflă, caro, cupă sau pică), jucătorii au șansa de a câștiga bani în plus din Cash Bomb. Cash Bomb are o singură suită. Contribuțiile la Cash Bomb se calculează pe baza unui procent din pariul jucătorului. Nu se deduce nicio sumă din pariul jucătorului.

**Declanșare:**

Cash Bomb se activează atunci când se câștigă un nivel Jackpot Cards și culoarea acestuia corespunde cu culoarea Cash Bomb selectată. Dacă nu există nicio potrivire, Cash Bomb rămâne activă pentru următorul câștig eligibil din Jackpot Cards.

**Reguli și comenzi:**

- Doar jocurile cu pictograma Cash Bomb pot câștiga o parte din premiu.
- Când este activată, premiul Cash Bomb este împărțit între jucătorii eligibili și activi, selectați aleatoriu.
- Numărul câștigătorilor și sumele câștigate sunt stabilite în setările sistemului.
- Fiecare jucător selectat primește un procent din premiul total.
- Câștigătorul Jackpot Cards poate primi o parte din câștig.
- Cash Bomb are o oră de începere și una de încheiere.
- Cash Bomb apare sub forma unei pictograme dinamită, cu suma premiului actual.
- Suma câștigată în funcția Cash Bomb nu poate fi utilizată în modul Gamble.
- Pariu minim de calificare: Configurable per Operator

**Câștigători:**

Dacă Cash Bomb explodează, jucătorii activi selectați aleatoriu din grupul de participanți eligibili vor primi o parte din fondul de premii. Vor vedea o animație cu explozia unei bombe, împreună cu monede care se mută de la bombă în soldul lor. Jucătorii care erau eligibili, dar nu au fost selectați, vor vedea o animație diferită, fără explozie sau actualizarea soldului. Jucătorul poate face clic pe pictograma Cash Bomb pentru a vedea toți câștigătorii și fondul de premii pentru bomba actuală.Jucătorul poate vedea și bombele anterioare, inclusiv informații despre câștigători și fondurile de premii.

**GAMBLE**

Pentru a dubla orice câștig egal cu sau mai mic de 10.50 EUR
apăsați butonul GAMBLE, apoi selectați ROȘU sau NEGRU. Dacă selecția de ROȘU/NEGRU este corectă, suma pariată prin funcția gamble este dublată (x2). Dacă selecția de ROȘU/NEGRU nu este corectă, suma pariată prin funcția gamble este pierdută, iar jocul este finalizat. În cazul unui câștig, jucătorului îi este dată posibilitatea de a accesa runda Gamble prin apăsarea butonului “Gamble”. Funcția

Gamble se activează când ecranul Gamble este deschis și cartea din mijlocul ecranului este cu fața în jos și se aprinde intermitent în roșu și negru. Eticheta “Încercări Gamble Rămase” arată numărul de încercări pe care jucătorul le are pentru acest joc. Eticheta “Sumă Gamble” arată suma pe care jucătorul ar dori să o dubleze în jocul Gamble. Eticheta “Gamble Pentru Câștig” arată suma pe care un jucător o poate câștiga dacă ghicește culoarea cărții. Există două butoane de selectat: “Roșu” și “Negru”. Când se selectează "Negru " sau "Roşu", cartea se mută în sus pe ecran și este păstrată ca istoric. Ultimele cinci cărți din sesiunea jucătorului sunt păstrate în secțiunea Istoric. Dacă jucătorul a ghicit culoarea cărții, o carte nouă apare în mijlocul ecranului, cu fața în jos și se aprinde intermitent în roșu și negru. Acest proces continuă până când jucătorul ghicește greșit. Ordinea cărților este aleatorie și jucătorul nu poate prezice culoarea următoarei cărți pe baza rezultatelor anterioare. Suma din câmpul “Sumă Gamble” este afișată în câmpul “Câştig”. Dacă jucătorul dorește să încheie jocul “Gamble”, activează butonul “Colectează”. Ecranul se închide și suma din câmpul “Câştig” este transferată în câmpul “Balanţă”. Dacă jucătorul nu ghicește culoarea cărții, jocul Gamble se termină, iar jucătorul pierde suma. Ecranul se închide. Suma din câmpul “Câştig” este pierdută, și nu se adaugă la Balanţă. Numărul de încercări Gamble este predefinit și configurat pentru fiecare joc. Numărul maxim de încercări poate varia între 1 și 5, în funcție de setările aplicate pentru fiecare joc.

## REGULI REEL WAYS PAY

Toate plățile sunt pentru combinații de câte un fel. Pariul REEL WAYS PAY înmulțit cu multiplicatorul pariului este egal cu pariul total. Combinații câștigătoare pot conține numai un singur simbol într-o poziție activată din fiecare rolă consecutivă. Combinații câștigătoare sunt plătite de la stânga la dreapta, pe role adiacente, pe poziți activate, începând cu cea mai din stânga rolă. Același simbol, într-o poziție diferită pe aceeași rolă plătește din nou aceeași combinație câștigătoare. Plățile din combinațiile câștigătoare sunt înmulțite cu numărul multiplicatorului de pariu. Se plătește numai cea mai înaltă combinație câștigătoare pentru fiecare simbol. Combinații câștigătoare pot fi plătite de mai multe ori. Defecțiunile anulează toate câștigurile și pariurile. Acest joc este aleatoriu și abilitatea sau dexteritatea jucătorului nu afectează rezultatul.

## Cum să Pariați

- Miza se plasează apăsând butonul "Start”, sau oricare dintre Butoanele pentru miză.

- Prin intermediul butonului "Meniu", jucătorul accesează un ecran în care poate deschide pagina de informații.

**Comenzi Joc**

Următoarele câmpuri apar pe ecranul slotului:

- “Balanţă” – acest câmp afișează soldul jucătorului;
- “Câştig” – acest câmp afișează suma totală câștigată la o rotație a rolelor. Dacă este activat butonul "Colectează" în timp ce este activă animația pentru sumă în creștere, animația se oprește și se afișează suma câștigată pentru această rotire a rolelor;
- Câmp Simboluri câștigătoare – acest câmp este situat sub role. Arată numărul de combinații câștigătoare pentru un anumit simbol și suma pe care a câștigat-o jucătorul din acele combinații.

Următoarele butoane apar pe ecranul slotului:

| Nume | Descriere |
|---|---|
| Pariu | Când este activat butonul "Pariu”, se plasează un pariu. Dacă a fost câștigată o sumă mai devreme, aceasta este adăugată automat la soldul jucătorului. |
| Stop Toate | Când butonul “Stop Toate” este activat, toate rolele se opresc în același timp și butonul se schimbă în “Start” (în cazul în care nu există nicio combinație câștigătoare), și “Colectează” (în cazul în care există o combinație câștigătoare). După activarea butoanelor "Start” și "Pariu”, rolele încep să se rotească, iar butonul "Pariu” se transformă în "Stop Toate”. |
| Colectează | La activarea butonului “Colectează” animația câștigurilor în creștere se oprește și în câmpul “Câştig” întreaga sumă câștigată este afișată, iar butonul primește statutul de “Pariu”. |

| | |
|---|---|
| Start | La activarea butonului “Start”, rolele incep rotirea. Jucătorul poate ține apăsat butonul pentru a activa funcția de Rotire Turbo, care mărește viteza de rotire a rolelor. Dacă a fost câștigată o sumă mai devreme, butonul "Pornire" este înlocuit cu butonul "Încasare". |
| Încasare Câștig | După activarea butonului "Încasare Câștig”, întreaga sumă câștigată este transferată din câmpul "Câștig” în câmpul "Sold”. |
| Gamble | Atunci când este activat, deschide ecranul Gamble. |
| Opțiuni de pariere | La deschidere, jucătorul poate alege dintre diferite opțiuni de pariere. Valoarea opțiunilor de pariere selectate în prezent este afișată aici. |
| Cumpărați Bonusul | Când butonul "Cumpărați Bonusul" este activat, jucătorul are posibilitatea de a cumpăra Rotiri Gratuite și/sau alte Funcții de Joc (dacă acestea sunt prezente în joc). Odată ce această acțiune este finalizată, rolele încep să se rotească și, în același timp, butonul se schimbă în "Activ". Butonul este inactiv atunci când rolele se rotesc, în timpul Rotirilor Gratuite, și este posibil să nu fie disponibil pentru fiecare opțiune de pariu. |
| Setări autoplay | "Setări autoplay" se află în meniul "Setări". De acolo jucătorul poate defini condițiile modului Autoplay. |
| Setările jocului | "Setările jocului" se află în meniul "Setări". |
| Istoric jocuri | La apăsarea acestui buton, se va deschide o fereastră cu informații detaliate despre jocurile anterioare. Aceasta îi permite jucătorului să își verifice istoricul jocurilor |

| | |
|---|---|
| | pentru o perioadă de până la 30 de zile anterioare, să vadă modificările soldului după fiecare tranzacție, precum și sumele pariate și câștigate, să vadă ora exactă a pariurilor în ordine cronologică și rezultatul vizual al fiecăruia dintre aceste pariuri. |
| Valoarea pariu | Suma afișată pe fiecare buton "valoare pariu" reprezintă suma totală pentru toate Reel Ways Pay active în acest moment. Când este activat, valori diferite sunt afișate pe el, iar jucătorul poate alege. |
| Autoplay | Când butonul “Autoplay” este activat, jocul intră în modul Autoplay. |
| Stop Auto | Când butonul “Stop Auto” este activat, modul de joc “Autoplay” se oprește. Butonul este activ doar atunci când jocul este în modul Autoplay. |
| Joc Rapid | Acest buton reglează viteza de oprire a rolelor. Jocul acceptă 3 niveluri diferite de viteză de oprire. |
| Controlul sunetului | La activarea butonului, sunetul jocului este pornit/oprit, în funcție de starea sa anterioară. |
| Sunet de fundal | La activarea butonului, sunetul de fundal al jocului va fi pornit/oprit, în funcție de starea sa anterioară. |
| Controlul dimensiunii ecranului | La activarea butonului, ecranul fie se extinde, fie își reduce dimensiunea, în funcție de starea sa curentă. Acest buton este activat doar în varianta desktop. |
| Meniu | Dând clic pe butonul "Meniu", jucătorul deschide meniul "Setări". |

| | |
|---|---|
| Închide | Când este activat, acest buton readuce jucătorul la ecranul principal. |
| Ieşire | Prin activarea acestui buton, jucătorul iese din joc. Butonul este inactiv atunci când rolele se rotesc, când jucătorul a câștigat și are opțiunea de a paria, în modul Pariere, și în timpul Rotirilor Gratuite și/sau a altor Funcții de Joc (dacă acestea sunt prezente în joc). Dacă o sumă este câștigată, atunci când se activează butonul, suma câștigată se adaugă la soldul jucătorului și jocul se închide. Jucătorul nu poate juca mai departe această ultimă sumă câștigată. |

În partea de jos a ecranului jocului, jucătorul poate vizualiza și numărul jocului și ceasul. Toate valorile din tabelul de mai sus au doar caracter ilustrativ. Dacă jucătorul utilizează un computer desktop sau laptop, apăsând tasta "Spațiu" pe tastatură poate determina pornirea sau oprirea rotirii rolelor, în funcție de starea actuală a jocului. De asemenea, mai poate și opri animația sumei în creștere, dacă aceasta este activă.

**Reguli**

- Pariul Reel Ways Pay înmulțit cu multiplicatorul pariului este egal cu pariul total.
- Combinații câștigătoare sunt plătite de la stânga la dreapta, pe role adiacente, pe poziți activate, începând cu cea mai din stânga rolă.
- Se adaugă câștiguri simultane pe diferite linii de câștig.
- Defecțiunile anulează toate câștigurile și pariurile.
- Pariu Min./Max: Configurable per Operator

**Mod Învârtire Bonus**

- În timpul jocului de bază, jucătorului îi pot fi oferite un anumit număr de învârtiri bonus din partea operatorului în mod obișnuit (apăsând butonul pariere nu este luat nimic din soldul jucătorului).
- Valoarea pariului și numărul de linii din Modul bonus învârtire sunt predeterminate și nu pot fi modificate de jucător.

- În timpul Modului Învârtire Bonus nu poate fi activată funcția Jackpot Cards și nu există nicio contribuție la nivelurile jocului.

**Întreruperi ale Jocului**

**Recuperarea Completă a Jocului**

În cazul în care jocul este întrerupt din cauza pierderii unei conexiuni, la următoarea accesare a jocului de către jucător, jocul neterminat va fi automat reluat cu setările avute în momentul imediat de dinaintea întreruperii.

**Anularea jocului**

În cazul în care jocul a fost anulat din cauze independente de jucător, momentul anulării este considerat finalul jocului. Orice sume acumulate vor fi returnate automat jucătorului.

**Joc Responsabil**

**Instrucțiuni pentru folosirea funcției de autoplay**

Atunci când este apăsat butonul "Autoplay”, jocul intră în modul automat pentru un număr limitat de rotiri. În timpul funcției de Autoplay, numărul de rotiri rămase va descrește în interiorul butonului "Stop auto” și, odată atinsă valoarea zero, funcția de Autoplay se va încheia automat. Jucătorul poate, în orice moment, să dezactiveze funcția de Autoplay apăsând butonul "Stop auto”.

**Procentul de Plată a Jucătorului**

Câștigul mediu pentru jucător în acest joc este 95.15%.

Randamentul mediu pentru jucător atunci când se utilizează HOLD & SPIN FEATUREeste de 95.30%

Phoenix Star Super Pot v: 1.0.0.r

## Introducere

Slotul video Phoenix Star Super Pot este un joc cu 3 role. Slotul este format din 15 simboluri. Reel Ways Pay sunt 27. Pariul pentru Reel Ways Pay este 10. Combinații câștigătoare pot conține numai un singur simbol într-o poziție activată din fiecare rolă consecutivă. Combinații câștigătoare sunt plătite de la stânga la dreapta, pe role adiacente, pe poziți activate, începând cu cea mai din stânga rolă.

## JACKPOT STATICE

(1000x miză totală)

(150x miză totală)

(50x miză totală)

(25x miză totală)

Jackpot statice este o funcție Jackpot cu patru niveluri care poate fi câștigată în timpul Jocului Bonus. Un Jackpot este acordat atunci când simbolul corespunzător de apare pe role în Jocul Bonus.

## SIMBOLUL COLLECT

Apare pe toate rolele. Simbolul

adună valoarea tuturor

de pe role.

## FUNCȚIA HOLD AND SPIN

Funcția HOLD AND SPIN poate fi activată:

simbolul COLLECT:


Când cel puțin 2 simboluri

plus 1 simbol

aterizează, fiecare pe role separate.

DECLANȘATOR MISTER

Oala se agită și aruncă aleatoriu simboluri și simboluri până când apar cel puțin 2 simboluri și 1 simbol pe role separate, îndeplinind condițiile de activare. În timpul HOLD AND SPIN, pot apărea doar simbolurile și . Funcția începe cu 3 rotiri, care se resetează la 3 de fiecare dată când apare un simbol nou. Înainte de prima rotire, toate sunt colectate în simbolul , dispărând una câte una pentru a elibera spațiu pentru simboluri noi. Pe rolele cu simbolul , poate apărea doar un nou simbol — simbolurile și nu pot apărea pe aceeași rolă. Funcția se încheie după 3 rotiri consecutive fără simboluri noi, acordând valoarea totală a tuturor simbolurilor .

## CUMPĂRAȚI BONUSUL

Funcția CUMPĂRĂ BONUSUL îi permite jucătorului să cumpere funcția HOLD AND SPIN. Prețul este de 70x pariul.

## JACKPOT CARDS

Jackpot Cards este o funcție care se activează aleatoriu și este disponibilă când se joacă orice joc care o conține. Jackpot Cards este o funcție de joc cu patru niveluri. Fiecare nivel este ilustrat printr–o culoare de cărți de joc:

- Nivelul 1 (cea mai joasă valoare); - Nivelul 2;

- Nivelul 3; - Nivelul 4 și cel mai înalt.

Fiecare valoare și valută pentru un nivel în Jackpot Cards este afișată pe partea dreaptă a simbolului de carte care îi corespunde. Contribuția la fiecare nivel este calculată în baza unui procent din pariul jucătorului. Nu se deduce nicio sumă din pariul jucătorului.

DECLANȘARE

Funcția Jackpot Cards poate fi activat aleatoriu după încheierea unui singur joc și după ce au fost colectate toate câștigurile rezultate, dacă este cazul. Când Jackpot

Cards este declanșat, jucătorului i se garantează în mod automat unul dintre nivelurile funcției. Jackpot Cards se joacă peste jocul de bază și nu închide jocul de bază.

Jocul Automat este pus automat în pauză atunci când este declanșată runda Jackpot Cards. După finalizarea rundei, Jocul Automat reia automat de unde a fost pus în pauză și continuă până când se termină numărul setat de rotiri sau până când este oprit manual de jucător.

REGULI ȘI COMENZI

Odată declanșat, jucătorul este dus în funcția jocului Jackpot Cards, unde este afișat un cadrul de selecție format din 12 cărți cu fața în jos. Jucătorul selectează niște cărți pe ecran până ce se vor afișa 3 cărți cu simboluri identice. Nivelul Jackpot Cards acordat este cel care corespunde simbolului afișat. Suma câștigătoare va corespunde sumei acumulate în momentul dezvăluirii ultimului simbol pereche și va fi adăugată automat la soldul jucătorului.

Suma câștigată în runda Jackpot Cards nu poate fi utilizată în runda Gamble.

Jucătorul are o șansă aleatorie de a câștiga orice nivel al funcției cu un pariu de calificare, de fiecare dată când intră în Jackpot Cards.

Pariuri de calificare: Configurable per Operator

CONEXIUNE LA INTERNET LENTĂ ȘI DECONECTARE

O conexiune la Internet lentă ar putea provoca o întârziere și arăta valori acordate vechi. Funcția Jackpot Cards susține recuperarea în caz de deconectare.

CÂȘTIGĂTORI

Dacă este acordat oricare dintre câștigurile Jackpot Cards, toți jucătorii care joacă funcția vor fi notificați pe ecran cu privire la petrecerea evenimentului.

**Funcția Cash Bomb**

Cash Bomb este o funcție asociată cu Jackpot Cards. Când se câștigă un nivel Jackpot Cards (treflă, caro, cupă sau pică), jucătorii au șansa de a câștiga bani în plus din Cash Bomb. Cash Bomb are o singură suită. Contribuțiile la Cash Bomb se calculează pe baza unui procent din pariul jucătorului. Nu se deduce nicio sumă din pariul jucătorului.

**Declanșare:**

Cash Bomb se activează atunci când se câștigă un nivel Jackpot Cards și culoarea acestuia corespunde cu culoarea Cash Bomb selectată. Dacă nu există nicio potrivire, Cash Bomb rămâne activă pentru următorul câștig eligibil din Jackpot Cards.

**Reguli și comenzi:**

- Doar jocurile cu pictograma Cash Bomb pot câștiga o parte din premiu.
- Când este activată, premiul Cash Bomb este împărțit între jucătorii eligibili și activi, selectați aleatoriu.
- Numărul câștigătorilor și sumele câștigate sunt stabilite în setările sistemului.
- Fiecare jucător selectat primește un procent din premiul total.
- Câștigătorul Jackpot Cards poate primi o parte din câștig.
- Cash Bomb are o oră de începere și una de încheiere.
- Cash Bomb apare sub forma unei pictograme dinamită, cu suma premiului actual.
- Suma câștigată în funcția Cash Bomb nu poate fi utilizată în modul Gamble.
- Pariu minim de calificare: Configurable per Operator

**Câștigători:**

Dacă Cash Bomb explodează, jucătorii activi selectați aleatoriu din grupul de participanți eligibili vor primi o parte din fondul de premii. Vor vedea o animație cu explozia unei bombe, împreună cu monede care se mută de la bombă în soldul lor. Jucătorii care erau eligibili, dar nu au fost selectați, vor vedea o animație diferită, fără explozie sau actualizarea soldului. Jucătorul poate face clic pe pictograma Cash Bomb pentru a vedea toți câștigătorii și fondul de premii pentru bomba actuală.Jucătorul poate vedea și bombele anterioare, inclusiv informații despre câștigători și fondurile de premii.

**GAMBLE**

Pentru a dubla orice câștig egal cu sau mai mic de 10.50 EUR
apăsați butonul GAMBLE, apoi selectați ROȘU sau NEGRU. Dacă selecția de ROȘU/NEGRU este corectă, suma pariată prin funcția gamble este dublată (x2). Dacă selecția de ROȘU/NEGRU nu este corectă, suma pariată prin funcția gamble este pierdută, iar jocul este finalizat. În cazul unui câștig, jucătorului îi este dată posibilitatea de a accesa runda Gamble prin apăsarea butonului “Gamble”. Funcția

Gamble se activează când ecranul Gamble este deschis și cartea din mijlocul ecranului este cu fața în jos și se aprinde intermitent în roșu și negru. Eticheta “Încercări Gamble Rămase” arată numărul de încercări pe care jucătorul le are pentru acest joc. Eticheta “Sumă Gamble” arată suma pe care jucătorul ar dori să o dubleze în jocul Gamble. Eticheta “Gamble Pentru Câștig” arată suma pe care un jucător o poate câștiga dacă ghicește culoarea cărții. Există două butoane de selectat: “Roșu” și “Negru”. Când se selectează "Negru " sau "Roşu", cartea se mută în sus pe ecran și este păstrată ca istoric. Ultimele cinci cărți din sesiunea jucătorului sunt păstrate în secțiunea Istoric. Dacă jucătorul a ghicit culoarea cărții, o carte nouă apare în mijlocul ecranului, cu fața în jos și se aprinde intermitent în roșu și negru. Acest proces continuă până când jucătorul ghicește greșit. Ordinea cărților este aleatorie și jucătorul nu poate prezice culoarea următoarei cărți pe baza rezultatelor anterioare. Suma din câmpul “Sumă Gamble” este afișată în câmpul “Câştig”. Dacă jucătorul dorește să încheie jocul “Gamble”, activează butonul “Colectează”. Ecranul se închide și suma din câmpul “Câştig” este transferată în câmpul “Balanţă”. Dacă jucătorul nu ghicește culoarea cărții, jocul Gamble se termină, iar jucătorul pierde suma. Ecranul se închide. Suma din câmpul “Câştig” este pierdută, și nu se adaugă la Balanţă. Numărul de încercări Gamble este predefinit și configurat pentru fiecare joc. Numărul maxim de încercări poate varia între 1 și 5, în funcție de setările aplicate pentru fiecare joc.

## REGULI REEL WAYS PAY

Toate plățile sunt pentru combinații de câte un fel. Pariul REEL WAYS PAY înmulțit cu multiplicatorul pariului este egal cu pariul total. Combinații câștigătoare pot conține numai un singur simbol într-o poziție activată din fiecare rolă consecutivă. Combinații câștigătoare sunt plătite de la stânga la dreapta, pe role adiacente, pe poziți activate, începând cu cea mai din stânga rolă. Același simbol, într-o poziție diferită pe aceeași rolă plătește din nou aceeași combinație câștigătoare. Plățile din combinațiile câștigătoare sunt înmulțite cu numărul multiplicatorului de pariu. Se plătește numai cea mai înaltă combinație câștigătoare pentru fiecare simbol. Combinații câștigătoare pot fi plătite de mai multe ori. Defecțiunile anulează toate câștigurile și pariurile. Acest joc este aleatoriu și abilitatea sau dexteritatea jucătorului nu afectează rezultatul.

## Cum să Pariați

- Miza se plasează apăsând butonul "Start”, sau oricare dintre Butoanele pentru miză.

- Prin intermediul butonului "Meniu", jucătorul accesează un ecran în care poate deschide pagina de informații.

**Comenzi Joc**

Următoarele câmpuri apar pe ecranul slotului:

- “Balanţă” – acest câmp afișează soldul jucătorului;
- “Câştig” – acest câmp afișează suma totală câștigată la o rotație a rolelor. Dacă este activat butonul "Colectează" în timp ce este activă animația pentru sumă în creștere, animația se oprește și se afișează suma câștigată pentru această rotire a rolelor;
- Câmp Simboluri câștigătoare – acest câmp este situat sub role. Arată numărul de combinații câștigătoare pentru un anumit simbol și suma pe care a câștigat-o jucătorul din acele combinații.

Următoarele butoane apar pe ecranul slotului:

| Nume | Descriere |
|---|---|
| Pariu | Când este activat butonul "Pariu”, se plasează un pariu. Dacă a fost câștigată o sumă mai devreme, aceasta este adăugată automat la soldul jucătorului. |
| Stop Toate | Când butonul “Stop Toate” este activat, toate rolele se opresc în același timp și butonul se schimbă în “Start” (în cazul în care nu există nicio combinație câștigătoare), și “Colectează” (în cazul în care există o combinație câștigătoare). După activarea butoanelor "Start” și "Pariu”, rolele încep să se rotească, iar butonul "Pariu” se transformă în "Stop Toate”. |
| Colectează | La activarea butonului “Colectează” animația câștigurilor în creștere se oprește și în câmpul “Câştig” întreaga sumă câștigată este afișată, iar butonul primește statutul de “Pariu”. |

| | |
|---|---|
| Start | La activarea butonului “Start”, rolele incep rotirea. Jucătorul poate ține apăsat butonul pentru a activa funcția de Rotire Turbo, care mărește viteza de rotire a rolelor. Dacă a fost câștigată o sumă mai devreme, butonul "Pornire" este înlocuit cu butonul "Încasare". |
| Încasare Câștig | După activarea butonului "Încasare Câștig”, întreaga sumă câștigată este transferată din câmpul "Câștig” în câmpul "Sold”. |
| Gamble | Atunci când este activat, deschide ecranul Gamble. |
| Opțiuni de pariere | La deschidere, jucătorul poate alege dintre diferite opțiuni de pariere. Valoarea opțiunilor de pariere selectate în prezent este afișată aici. |
| Cumpărați Bonusul | Când butonul "Cumpărați Bonusul" este activat, jucătorul are posibilitatea de a cumpăra Rotiri Gratuite și/sau alte Funcții de Joc (dacă acestea sunt prezente în joc). Odată ce această acțiune este finalizată, rolele încep să se rotească și, în același timp, butonul se schimbă în "Activ". Butonul este inactiv atunci când rolele se rotesc, în timpul Rotirilor Gratuite, și este posibil să nu fie disponibil pentru fiecare opțiune de pariu. |
| Setări autoplay | "Setări autoplay" se află în meniul "Setări". De acolo jucătorul poate defini condițiile modului Autoplay. |
| Setările jocului | "Setările jocului" se află în meniul "Setări". |
| Istoric jocuri | La apăsarea acestui buton, se va deschide o fereastră cu informații detaliate despre jocurile anterioare. Aceasta îi permite jucătorului să își verifice istoricul jocurilor |

| | |
|---|---|
| | pentru o perioadă de până la 30 de zile anterioare, să vadă modificările soldului după fiecare tranzacție, precum și sumele pariate și câștigate, să vadă ora exactă a pariurilor în ordine cronologică și rezultatul vizual al fiecăruia dintre aceste pariuri. |
| Valoarea pariu | Suma afișată pe fiecare buton "valoare pariu" reprezintă suma totală pentru toate Reel Ways Pay active în acest moment. Când este activat, valori diferite sunt afișate pe el, iar jucătorul poate alege. |
| Autoplay | Când butonul “Autoplay” este activat, jocul intră în modul Autoplay. |
| Stop Auto | Când butonul “Stop Auto” este activat, modul de joc “Autoplay” se oprește. Butonul este activ doar atunci când jocul este în modul Autoplay. |
| Joc Rapid | Acest buton reglează viteza de oprire a rolelor. Jocul acceptă 3 niveluri diferite de viteză de oprire. |
| Controlul sunetului | La activarea butonului, sunetul jocului este pornit/oprit, în funcție de starea sa anterioară. |
| Sunet de fundal | La activarea butonului, sunetul de fundal al jocului va fi pornit/oprit, în funcție de starea sa anterioară. |
| Controlul dimensiunii ecranului | La activarea butonului, ecranul fie se extinde, fie își reduce dimensiunea, în funcție de starea sa curentă. Acest buton este activat doar în varianta desktop. |
| Meniu | Dând clic pe butonul "Meniu", jucătorul deschide meniul "Setări". |

| | |
|---|---|
| Închide | Când este activat, acest buton readuce jucătorul la ecranul principal. |
| Ieşire | Prin activarea acestui buton, jucătorul iese din joc. Butonul este inactiv atunci când rolele se rotesc, când jucătorul a câștigat și are opțiunea de a paria, în modul Pariere, și în timpul Rotirilor Gratuite și/sau a altor Funcții de Joc (dacă acestea sunt prezente în joc). Dacă o sumă este câștigată, atunci când se activează butonul, suma câștigată se adaugă la soldul jucătorului și jocul se închide. Jucătorul nu poate juca mai departe această ultimă sumă câștigată. |

În partea de jos a ecranului jocului, jucătorul poate vizualiza și numărul jocului și ceasul. Toate valorile din tabelul de mai sus au doar caracter ilustrativ. Dacă jucătorul utilizează un computer desktop sau laptop, apăsând tasta "Spațiu" pe tastatură poate determina pornirea sau oprirea rotirii rolelor, în funcție de starea actuală a jocului. De asemenea, mai poate și opri animația sumei în creștere, dacă aceasta este activă.

**Reguli**

- Pariul Reel Ways Pay înmulțit cu multiplicatorul pariului este egal cu pariul total.
- Combinații câștigătoare sunt plătite de la stânga la dreapta, pe role adiacente, pe poziți activate, începând cu cea mai din stânga rolă.
- Se adaugă câștiguri simultane pe diferite linii de câștig.
- Defecțiunile anulează toate câștigurile și pariurile.
- Pariu Min./Max: Configurable per Operator

**Mod Învârtire Bonus**

- În timpul jocului de bază, jucătorului îi pot fi oferite un anumit număr de învârtiri bonus din partea operatorului în mod obișnuit (apăsând butonul pariere nu este luat nimic din soldul jucătorului).
- Valoarea pariului și numărul de linii din Modul bonus învârtire sunt predeterminate și nu pot fi modificate de jucător.

- În timpul Modului Învârtire Bonus nu poate fi activată funcția Jackpot Cards și nu există nicio contribuție la nivelurile jocului.

**Întreruperi ale Jocului**

**Recuperarea Completă a Jocului**

În cazul în care jocul este întrerupt din cauza pierderii unei conexiuni, la următoarea accesare a jocului de către jucător, jocul neterminat va fi automat reluat cu setările avute în momentul imediat de dinaintea întreruperii.

**Anularea jocului**

În cazul în care jocul a fost anulat din cauze independente de jucător, momentul anulării este considerat finalul jocului. Orice sume acumulate vor fi returnate automat jucătorului.

**Joc Responsabil**

**Instrucțiuni pentru folosirea funcției de autoplay**

Atunci când este apăsat butonul "Autoplay”, jocul intră în modul automat pentru un număr limitat de rotiri. În timpul funcției de Autoplay, numărul de rotiri rămase va descrește în interiorul butonului "Stop auto” și, odată atinsă valoarea zero, funcția de Autoplay se va încheia automat. Jucătorul poate, în orice moment, să dezactiveze funcția de Autoplay apăsând butonul "Stop auto”.

**Procentul de Plată a Jucătorului**

Câștigul mediu pentru jucător în acest joc este 94.28%.

Randamentul mediu pentru jucător atunci când se utilizează HOLD & SPIN FEATURE este de 95.30%

Phoenix Star Super Pot v: 1.0.0.r

# Porko Collect Super Pot

## Introducere

Slotul video Porko Collect Super Pot este un joc cu 3 role. Slotul este format din 15 simboluri. Reel Ways Pay sunt 27. Pariul pentru Reel Ways Pay este 10. Combinații câștigătoare pot conține numai un singur simbol într-o poziție activată din fiecare rolă consecutivă. Combinații câștigătoare sunt plătite de la stânga la dreapta, pe role adiacente, pe poziți activate, începând cu cea mai din stânga rolă.

## JACKPOT STATICE

(1000x miză totală)

(150x miză totală)

(50x miză totală)

(25x miză totală)
Jackpot statice este o funcție Jackpot cu patru niveluri care poate fi câștigată în timpul Jocului Bonus. Un Jackpot este acordat atunci când simbolul corespunzător de apare pe role în Jocul Bonus.

## SIMBOLUL COLLECT

Apare pe toate rolele. Simbolul adună valoarea tuturor de pe role.

## FUNCȚIA HOLD AND SPIN

Funcția HOLD AND SPIN poate fi activată:

- simbolul COLLECT

Când cel puțin 2 simboluri plus 1 simbol aterizează, fiecare pe role separate.

- DECLANȘATOR MISTER

Oala se agită și aruncă aleatoriu simboluri și simboluri până când apar cel puțin 2 simboluri și 1 simbol pe role separate, îndeplinind condițiile de activare. În timpul HOLD AND SPIN, pot apărea doar simbolurile

și . Funcția începe cu 3 rotiri, care se resetează la 3 de fiecare dată când apare un simbol nou. Înainte de prima rotire, toate sunt colectate în simbolul , dispărând una câte una pentru a elibera spațiu pentru simboluri noi. Pe rolele cu simbolul , poate apărea doar un nou simbol — simbolurile și nu pot apărea pe aceeași rolă. Funcția se încheie după 3 rotiri consecutive fără simboluri noi, acordând valoarea totală a tuturor simbolurilor .

**CUMPĂRAȚI BONUSUL**

Funcția CUMPĂRĂ BONUSUL îi permite jucătorului să cumpere funcția HOLD AND SPIN. Prețul este de 70x pariul.

Jackpot Cards este o funcție care se activează aleatoriu și este disponibilă când se joacă orice joc care o conține. Jackpot Cards este o funcție de joc cu patru niveluri. Fiecare nivel este ilustrat printr–o culoare de cărți de joc:

- Nivelul 1 (cea mai joasă valoare); - Nivelul 2;

- Nivelul 3; - Nivelul 4 și cel mai înalt.

Fiecare valoare și valută pentru un nivel în Jackpot Cards este afișată pe partea dreaptă a simbolului de carte care îi corespunde. Contribuția la fiecare nivel este calculată în baza unui procent din pariul jucătorului. Nu se deduce nicio sumă din pariul jucătorului.

## DECLANȘARE

Funcția Jackpot Cards poate fi activat aleatoriu după încheierea unui singur joc și după ce au fost colectate toate câștigurile rezultate, dacă este cazul. Când Jackpot Cards este declanșat, jucătorului i se garantează în mod automat unul dintre nivelurile funcției. Jackpot Cards se joacă peste jocul de bază și nu închide jocul de bază.

Jocul Automat este pus automat în pauză atunci când este declanșată runda Jackpot Cards. După finalizarea rundei, Jocul Automat reia automat de unde a fost pus în pauză și continuă până când se termină numărul setat de rotiri sau până când este oprit manual de jucător.

## REGULI ȘI COMENZI

Odată declanșat, jucătorul este dus în funcția jocului Jackpot Cards, unde este afișat un cadrul de selecție format din 12 cărți cu fața în jos. Jucătorul selectează niște cărți pe ecran până ce se vor afișa 3 cărți cu simboluri identice. Nivelul Jackpot Cards acordat este cel care corespunde simbolului afișat. Suma câștigătoare va corespunde sumei acumulate în momentul dezvăluirii ultimului simbol pereche și va fi adăugată automat la soldul jucătorului.

Suma câștigată în runda Jackpot Cards nu poate fi utilizată în runda Gamble.

Jucătorul are o șansă aleatorie de a câștiga orice nivel al funcției cu un pariu de calificare, de fiecare dată când intră în Jackpot Cards.

Pariuri de calificare: Configurable per operator

## CONEXIUNE LA INTERNET LENTĂ ȘI DECONECTARE

O conexiune la Internet lentă ar putea provoca o întârziere și arăta valori acordate vechi. Funcția Jackpot Cards susține recuperarea în caz de deconectare.

## CÂȘTIGĂTORI

Dacă este acordat oricare dintre câștigurile Jackpot Cards, toți jucătorii care joacă funcția vor fi notificați pe ecran cu privire la petrecerea evenimentului.

## Funcția Cash Bomb

Cash Bomb este o funcție asociată cu Jackpot Cards. Când se câștigă un nivel Jackpot Cards (treflă, caro, cupă sau pică), jucătorii au șansa de a câștiga bani în plus din Cash Bomb. Cash Bomb are o singură suită. Contribuțiile la Cash Bomb se calculează pe baza unui procent din pariul jucătorului. Nu se deduce nicio sumă din pariul jucătorului.

**Declanșare:**

Cash Bomb se activează atunci când se câștigă un nivel Jackpot Cards și culoarea acestuia corespunde cu culoarea Cash Bomb selectată. Dacă nu există nicio potrivire, Cash Bomb rămâne activă pentru următorul câștig eligibil din Jackpot Cards.

**Reguli și comenzi:**

- Doar jocurile cu pictograma Cash Bomb pot câștiga o parte din premiu.
- Când este activată, premiul Cash Bomb este împărțit între jucătorii eligibili și activi, selectați aleatoriu.
- Numărul câștigătorilor și sumele câștigate sunt stabilite în setările sistemului.
- Fiecare jucător selectat primește un procent din premiul total.
- Câștigătorul Jackpot Cards poate primi o parte din câștig.
- Cash Bomb are o oră de începere și una de încheiere.
- Cash Bomb apare sub forma unei pictograme dinamită, cu suma premiului actual.
- Suma câștigată în funcția Cash Bomb nu poate fi utilizată în modul Gamble.
- Pariu minim de calificare: Configurable per operator

**Câștigători:**

Dacă Cash Bomb explodează, jucătorii activi selectați aleatoriu din grupul de participanți eligibili vor primi o parte din fondul de premii. Vor vedea o animație cu

explozia unei bombe, împreună cu monede care se mută de la bombă în soldul lor. Jucătorii care erau eligibili, dar nu au fost selectați, vor vedea o animație diferită, fără explozie sau actualizarea soldului. Jucătorul poate face clic pe pictograma Cash Bomb pentru a vedea toți câștigătorii și fondul de premii pentru bomba actuală.Jucătorul poate vedea și bombele anterioare, inclusiv informații despre câștigători și fondurile de premii.

**GAMBLE**

Pentru a dubla orice câștig egal cu sau mai mic de 10.50 EUR
apăsați butonul GAMBLE, apoi selectați ROȘU sau NEGRU. Dacă selecția de ROȘU/NEGRU este corectă, suma pariată prin funcția gamble este dublată (x2). Dacă selecția de ROȘU/NEGRU nu este corectă, suma pariată prin funcția gamble este pierdută, iar jocul este finalizat. În cazul unui câștig, jucătorului îi este dată posibilitatea de a accesa runda Gamble prin apăsarea butonului “Gamble”. Funcția Gamble se activează când ecranul Gamble este deschis și cartea din mijlocul ecranului este cu fața în jos și se aprinde intermitent în roșu și negru. Eticheta “Încercări Gamble Rămase” arată numărul de încercări pe care jucătorul le are pentru acest joc. Eticheta “Sumă Gamble” arată suma pe care jucătorul ar dori să o dubleze în jocul Gamble. Eticheta “Gamble Pentru Câştig” arată suma pe care un jucător o poate câștiga dacă ghicește culoarea cărții. Există două butoane de selectat: “Roşu” și “Negru”. Când se selectează "Negru " sau "Roşu", cartea se mută în sus pe ecran și este păstrată ca istoric. Ultimele cinci cărți din sesiunea jucătorului sunt păstrate în secțiunea Istoric. Dacă jucătorul a ghicit culoarea cărții, o carte nouă apare în mijlocul ecranului, cu fața în jos și se aprinde intermitent în roșu și negru. Acest proces continuă până când jucătorul ghicește greșit. Ordinea cărților este aleatorie și jucătorul nu poate prezice culoarea următoarei cărți pe baza rezultatelor anterioare. Suma din câmpul “Sumă Gamble” este afișată în câmpul “Câştig”. Dacă jucătorul dorește să încheie jocul “Gamble”, activează butonul “Colectează”. Ecranul se închide și suma din câmpul “Câştig” este transferată în câmpul “Balanţă”. Dacă jucătorul nu ghicește culoarea cărții, jocul Gamble se termină, iar jucătorul pierde suma. Ecranul se închide. Suma din câmpul “Câştig” este pierdută, și nu se adaugă la Balanţă. Numărul de încercări Gamble este predefinit și configurat pentru fiecare joc. Numărul maxim de încercări poate varia între 1 și 5, în funcție de setările aplicate pentru fiecare joc.

## REGULI REEL WAYS PAY

Toate plățile sunt pentru combinații de câte un fel. Pariul REEL WAYS PAY înmulțit cu multiplicatorul pariului este egal cu pariul total. Combinații câștigătoare pot conține numai un singur simbol într-o poziție activată din fiecare rolă consecutivă. Combinații câștigătoare sunt plătite de la stânga la dreapta, pe role adiacente, pe poziți activate, începând cu cea mai din stânga rolă. Același simbol, într-o poziție diferită pe aceeași rolă plătește din nou aceeași combinație câștigătoare. Plățile din combinațiile câștigătoare sunt înmulțite cu numărul multiplicatorului de pariu. Se plătește numai cea mai înaltă combinație câștigătoare pentru fiecare simbol. Combinații câștigătoare pot fi plătite de mai multe ori. Defecțiunile anulează toate câștigurile și pariurile. Acest joc este aleatoriu și abilitatea sau dexteritatea jucătorului nu afectează rezultatul.

### Cum să Pariați

- Miza se plasează apăsând butonul "Start”, sau oricare dintre Butoanele pentru miză.
- Prin intermediul butonului "Meniu", jucătorul accesează un ecran în care poate deschide pagina de informații.

### Comenzi Joc

Următoarele câmpuri apar pe ecranul slotului:

- “Balanţă” – acest câmp afișează soldul jucătorului;
- “Câştig” – acest câmp afișează suma totală câștigată la o rotație a rolelor. Dacă este activat butonul "Colectează" în timp ce este activă animația pentru sumă în creștere, animația se oprește și se afișează suma câștigată pentru această rotire a rolelor;
- Câmp Simboluri câștigătoare – acest câmp este situat sub role. Arată numărul de combinații câștigătoare pentru un anumit simbol și suma pe care a câștigat-o jucătorul din acele combinații.

Următoarele butoane apar pe ecranul slotului:

| Nume | Descriere |
|---|---|
| Pariu | Când este activat butonul "Pariu”, se plasează un pariu. Dacă a fost câștigată o sumă mai devreme, aceasta este adăugată automat la soldul jucătorului. |
| Stop Toate | Când butonul “Stop Toate” este activat, toate rolele se opresc în același timp și butonul se schimbă în “Start” (în cazul în care nu există nicio combinație câștigătoare), și “Colectează” (în cazul în care există o combinație câștigătoare). După activarea butoanelor "Start” și "Pariu”, rolele încep să se rotească, iar butonul "Pariu” se transformă în "Stop Toate”. |
| Colectează | La activarea butonului “Colectează” animația câștigurilor în creștere se oprește și în câmpul “Câștig” întreaga sumă câștigată este afișată, iar butonul primește statutul de “Pariu”. |
| Start | La activarea butonului “Start”, rolele incep rotirea. Jucătorul poate ține apăsat butonul pentru a activa funcția de Rotire Turbo, care mărește viteza de rotire a rolelor. Dacă a fost câștigată o sumă mai devreme, butonul "Pornire" este înlocuit cu butonul "Încasare". |
| Încasare Câștig | După activarea butonului "Încasare Câștig”, întreaga sumă câștigată este transferată din câmpul "Câștig” în câmpul "Sold”. |
| Gamble | Atunci când este activat, deschide ecranul Gamble. |

| | |
|---|---|
| Opțiuni de pariere | La deschidere, jucătorul poate alege dintre diferite opțiuni de pariere. Valoarea opțiunilor de pariere selectate în prezent este afișată aici. |
| Cumpărați Bonusul | Când butonul "Cumpărați Bonusul" este activat, jucătorul are posibilitatea de a cumpăra Rotiri Gratuite și/sau alte Funcții de Joc (dacă acestea sunt prezente în joc). Odată ce această acțiune este finalizată, rolele încep să se rotească și, în același timp, butonul se schimbă în "Activ". Butonul este inactiv atunci când rolele se rotesc, în timpul Rotirilor Gratuite, și este posibil să nu fie disponibil pentru fiecare opțiune de pariu. |
| Setări autoplay | "Setări autoplay" se află în meniul "Setări". De acolo jucătorul poate defini condițiile modului Autoplay. |
| Setările jocului | "Setările jocului" se află în meniul "Setări". |
| Istoric jocuri | La apăsarea acestui buton, se va deschide o fereastră cu informații detaliate despre jocurile anterioare. Aceasta îi permite jucătorului să își verifice istoricul jocurilor pentru o perioadă de până la 30 de zile anterioare, să vadă modificările soldului după fiecare tranzacție, precum și sumele pariate și câștigate, să vadă ora exactă a pariurilor în ordine cronologică și rezultatul vizual al fiecăruia dintre aceste pariuri. |
| Valoarea pariu | Suma afișată pe fiecare buton "valoare pariu" reprezintă suma totală pentru toate Reel Ways Pay active în acest moment. Când este activat, valori diferite sunt afișate pe el, iar jucătorul poate alege. |
| Autoplay | Când butonul “Autoplay” este activat, jocul intră în modul Autoplay. |

| | |
|---|---|
| Stop Auto | Când butonul “Stop Auto” este activat, modul de joc “Autoplay” se oprește. Butonul este activ doar atunci când jocul este în modul Autoplay. |
| Joc Rapid | Acest buton reglează viteza de oprire a rolelor. Jocul acceptă 3 niveluri diferite de viteză de oprire. |
| Controlul sunetului | La activarea butonului, sunetul jocului este pornit/oprit, în funcție de starea sa anterioară. |
| Sunet de fundal | La activarea butonului, sunetul de fundal al jocului va fi pornit/oprit, în funcție de starea sa anterioară. |
| Controlul dimensiunii ecranului | La activarea butonului, ecranul fie se extinde, fie își reduce dimensiunea, în funcție de starea sa curentă. Acest buton este activat doar în varianta desktop. |
| Meniu | Dând clic pe butonul "Meniu", jucătorul deschide meniul "Setări". |
| Închide | Când este activat, acest buton readuce jucătorul la ecranul principal. |
| Ieşire | Prin activarea acestui buton, jucătorul iese din joc. Butonul este inactiv atunci când rolele se rotesc, când jucătorul a câștigat și are opțiunea de a paria, în modul Pariere, și în timpul Rotirilor Gratuite și/sau a altor Funcții de Joc (dacă acestea sunt prezente în joc). Dacă o sumă este câștigată, atunci când se activează butonul, suma câștigată se adaugă la soldul jucătorului și jocul se închide. Jucătorul nu poate juca mai departe această ultimă sumă câștigată. |

În partea de jos a ecranului jocului, jucătorul poate vizualiza și numărul jocului și ceasul. Toate valorile din tabelul de mai sus au doar caracter ilustrativ. Dacă jucătorul utilizează un computer desktop sau laptop, apăsând tasta "Spațiu” pe tastatură poate determina pornirea sau oprirea rotirii rolelor, în funcție de starea actuală a jocului. De asemenea, mai poate și opri animația sumei în creștere, dacă aceasta este activă.

**Reguli**

- Pariul Reel Ways Pay înmulțit cu multiplicatorul pariului este egal cu pariul total.
- Combinații câștigătoare sunt plătite de la stânga la dreapta, pe role adiacente, pe poziți activate, începând cu cea mai din stânga rolă.
- Se adaugă câștiguri simultane pe diferite linii de câștig.
- Defecțiunile anulează toate câștigurile și pariurile.
- Pariu Min./Max: Configurable per operator

**Mod Învârtire Bonus**

- În timpul jocului de bază, jucătorului îi pot fi oferite un anumit număr de învârtiri bonus din partea operatorului în mod obișnuit (apăsând butonul pariere nu este luat nimic din soldul jucătorului).
- Valoarea pariului și numărul de linii din Modul bonus învârtire sunt predeterminate și nu pot fi modificate de jucător.
- În timpul Modului Învârtire Bonus nu poate fi activată funcția Jackpot Cards și nu există nicio contribuție la nivelurile jocului.

**Întreruperi ale Jocului**

**Recuperarea Completă a Jocului**

În cazul în care jocul este întrerupt din cauza pierderii unei conexiuni, la următoarea accesare a jocului de către jucător, jocul neterminat va fi automat reluat cu setările avute în momentul imediat de dinaintea întreruperii.

## Anularea jocului

În cazul în care jocul a fost anulat din cauze independente de jucător, momentul anulării este considerat finalul jocului. Orice sume acumulate vor fi returnate automat jucătorului.

## Joc Responsabil

## Instrucțiuni pentru folosirea funcției de autoplay

Atunci când este apăsat butonul "Autoplay”, jocul intră în modul automat pentru un număr limitat de rotiri. În timpul funcției de Autoplay, numărul de rotiri rămase va descrește în interiorul butonului "Stop auto” și, odată atinsă valoarea zero, funcția de Autoplay se va încheia automat. Jucătorul poate, în orice moment, să dezactiveze funcția de Autoplay apăsând butonul "Stop auto”.

## Procentul de Plată a Jucătorului

Câștigul mediu pentru jucător în acest joc este 96.21%.

Randamentul mediu pentru jucător atunci când se utilizează HOLD & SPIN FEATUREeste de 95.30%

Porko Collect Super Pot v: 1.0.0.r

# Porko Collect Super Pot

## Introducere

Slotul video Porko Collect Super Pot este un joc cu 3 role. Slotul este format din 15 simboluri. Reel Ways Pay sunt 27. Pariul pentru Reel Ways Pay este 10. Combinații câștigătoare pot conține numai un singur simbol într-o poziție activată din fiecare rolă consecutivă. Combinații câștigătoare sunt plătite de la stânga la dreapta, pe role adiacente, pe poziți activate, începând cu cea mai din stânga rolă.

## JACKPOT STATICE

(1000x miză totală)

(150x miză totală)

(50x miză totală)

(25x miză totală)
Jackpot statice este o funcție Jackpot cu patru niveluri care poate fi câștigată în timpul Jocului Bonus. Un Jackpot este acordat atunci când simbolul corespunzător de apare pe role în Jocul Bonus.

## SIMBOLUL COLLECT

Apare pe toate rolele. Simbolul adună valoarea tuturor de pe role.

## FUNCȚIA HOLD AND SPIN

Funcția HOLD AND SPIN poate fi activată:

- simbolul COLLECT

Când cel puțin 2 simboluri plus 1 simbol aterizează, fiecare pe role separate.

- DECLANȘATOR MISTER

Oala se agită și aruncă aleatoriu simboluri și simboluri până când apar cel puțin 2 simboluri și 1 simbol pe role separate, îndeplinind condițiile de activare. În timpul HOLD AND SPIN, pot apărea doar simbolurile

și . Funcția începe cu 3 rotiri, care se resetează la 3 de fiecare dată când apare un simbol nou. Înainte de prima rotire, toate sunt colectate în simbolul , dispărând una câte una pentru a elibera spațiu pentru simboluri noi. Pe rolele cu simbolul , poate apărea doar un nou simbol — simbolurile și nu pot apărea pe aceeași rolă. Funcția se încheie după 3 rotiri consecutive fără simboluri noi, acordând valoarea totală a tuturor simbolurilor .

**CUMPĂRAȚI BONUSUL**

Funcția CUMPĂRĂ BONUSUL îi permite jucătorului să cumpere funcția HOLD AND SPIN. Prețul este de 70x pariul.

Jackpot Cards este o funcție care se activează aleatoriu și este disponibilă când se joacă orice joc care o conține. Jackpot Cards este o funcție de joc cu patru niveluri. Fiecare nivel este ilustrat printr–o culoare de cărți de joc:

- Nivelul 1 (cea mai joasă valoare); - Nivelul 2;

- Nivelul 3; - Nivelul 4 și cel mai înalt.

Fiecare valoare și valută pentru un nivel în Jackpot Cards este afișată pe partea dreaptă a simbolului de carte care îi corespunde. Contribuția la fiecare nivel este calculată în baza unui procent din pariul jucătorului. Nu se deduce nicio sumă din pariul jucătorului.

## DECLANȘARE

Funcția Jackpot Cards poate fi activat aleatoriu după încheierea unui singur joc și după ce au fost colectate toate câștigurile rezultate, dacă este cazul. Când Jackpot Cards este declanșat, jucătorului i se garantează în mod automat unul dintre nivelurile funcției. Jackpot Cards se joacă peste jocul de bază și nu închide jocul de bază.

Jocul Automat este pus automat în pauză atunci când este declanșată runda Jackpot Cards. După finalizarea rundei, Jocul Automat reia automat de unde a fost pus în pauză și continuă până când se termină numărul setat de rotiri sau până când este oprit manual de jucător.

## REGULI ȘI COMENZI

Odată declanșat, jucătorul este dus în funcția jocului Jackpot Cards, unde este afișat un cadrul de selecție format din 12 cărți cu fața în jos. Jucătorul selectează niște cărți pe ecran până ce se vor afișa 3 cărți cu simboluri identice. Nivelul Jackpot Cards acordat este cel care corespunde simbolului afișat. Suma câștigătoare va corespunde sumei acumulate în momentul dezvăluirii ultimului simbol pereche și va fi adăugată automat la soldul jucătorului.

Suma câștigată în runda Jackpot Cards nu poate fi utilizată în runda Gamble.

Jucătorul are o șansă aleatorie de a câștiga orice nivel al funcției cu un pariu de calificare, de fiecare dată când intră în Jackpot Cards.

Pariuri de calificare: Configurable per operator

## CONEXIUNE LA INTERNET LENTĂ ȘI DECONECTARE

O conexiune la Internet lentă ar putea provoca o întârziere și arăta valori acordate vechi. Funcția Jackpot Cards susține recuperarea în caz de deconectare.

## CÂȘTIGĂTORI

Dacă este acordat oricare dintre câștigurile Jackpot Cards, toți jucătorii care joacă funcția vor fi notificați pe ecran cu privire la petrecerea evenimentului.

## Funcția Cash Bomb

Cash Bomb este o funcție asociată cu Jackpot Cards. Când se câștigă un nivel Jackpot Cards (treflă, caro, cupă sau pică), jucătorii au șansa de a câștiga bani în plus din Cash Bomb. Cash Bomb are o singură suită. Contribuțiile la Cash Bomb se calculează pe baza unui procent din pariul jucătorului. Nu se deduce nicio sumă din pariul jucătorului.

**Declanșare:**

Cash Bomb se activează atunci când se câștigă un nivel Jackpot Cards și culoarea acestuia corespunde cu culoarea Cash Bomb selectată. Dacă nu există nicio potrivire, Cash Bomb rămâne activă pentru următorul câștig eligibil din Jackpot Cards.

**Reguli și comenzi:**

- Doar jocurile cu pictograma Cash Bomb pot câștiga o parte din premiu.
- Când este activată, premiul Cash Bomb este împărțit între jucătorii eligibili și activi, selectați aleatoriu.
- Numărul câștigătorilor și sumele câștigate sunt stabilite în setările sistemului.
- Fiecare jucător selectat primește un procent din premiul total.
- Câștigătorul Jackpot Cards poate primi o parte din câștig.
- Cash Bomb are o oră de începere și una de încheiere.
- Cash Bomb apare sub forma unei pictograme dinamită, cu suma premiului actual.
- Suma câștigată în funcția Cash Bomb nu poate fi utilizată în modul Gamble.
- Pariu minim de calificare: Configurable per operator

**Câștigători:**

Dacă Cash Bomb explodează, jucătorii activi selectați aleatoriu din grupul de participanți eligibili vor primi o parte din fondul de premii. Vor vedea o animație cu

explozia unei bombe, împreună cu monede care se mută de la bombă în soldul lor. Jucătorii care erau eligibili, dar nu au fost selectați, vor vedea o animație diferită, fără explozie sau actualizarea soldului. Jucătorul poate face clic pe pictograma Cash Bomb pentru a vedea toți câștigătorii și fondul de premii pentru bomba actuală.Jucătorul poate vedea și bombele anterioare, inclusiv informații despre câștigători și fondurile de premii.

**GAMBLE**

Pentru a dubla orice câștig egal cu sau mai mic de 10.50 EUR
apăsați butonul GAMBLE, apoi selectați ROȘU sau NEGRU. Dacă selecția de ROȘU/NEGRU este corectă, suma pariată prin funcția gamble este dublată (x2). Dacă selecția de ROȘU/NEGRU nu este corectă, suma pariată prin funcția gamble este pierdută, iar jocul este finalizat. În cazul unui câștig, jucătorului îi este dată posibilitatea de a accesa runda Gamble prin apăsarea butonului “Gamble”. Funcția Gamble se activează când ecranul Gamble este deschis și cartea din mijlocul ecranului este cu fața în jos și se aprinde intermitent în roșu și negru. Eticheta “Încercări Gamble Rămase” arată numărul de încercări pe care jucătorul le are pentru acest joc. Eticheta “Sumă Gamble” arată suma pe care jucătorul ar dori să o dubleze în jocul Gamble. Eticheta “Gamble Pentru Câştig” arată suma pe care un jucător o poate câștiga dacă ghicește culoarea cărții. Există două butoane de selectat: “Roşu” și “Negru”. Când se selectează "Negru " sau "Roşu", cartea se mută în sus pe ecran și este păstrată ca istoric. Ultimele cinci cărți din sesiunea jucătorului sunt păstrate în secțiunea Istoric. Dacă jucătorul a ghicit culoarea cărții, o carte nouă apare în mijlocul ecranului, cu fața în jos și se aprinde intermitent în roșu și negru. Acest proces continuă până când jucătorul ghicește greșit. Ordinea cărților este aleatorie și jucătorul nu poate prezice culoarea următoarei cărți pe baza rezultatelor anterioare. Suma din câmpul “Sumă Gamble” este afișată în câmpul “Câştig”. Dacă jucătorul dorește să încheie jocul “Gamble”, activează butonul “Colectează”. Ecranul se închide și suma din câmpul “Câştig” este transferată în câmpul “Balanţă”. Dacă jucătorul nu ghicește culoarea cărții, jocul Gamble se termină, iar jucătorul pierde suma. Ecranul se închide. Suma din câmpul “Câştig” este pierdută, și nu se adaugă la Balanţă. Numărul de încercări Gamble este predefinit și configurat pentru fiecare joc. Numărul maxim de încercări poate varia între 1 și 5, în funcție de setările aplicate pentru fiecare joc.

## REGULI REEL WAYS PAY

Toate plățile sunt pentru combinații de câte un fel. Pariul REEL WAYS PAY înmulțit cu multiplicatorul pariului este egal cu pariul total. Combinații câștigătoare pot conține numai un singur simbol într-o poziție activată din fiecare rolă consecutivă. Combinații câștigătoare sunt plătite de la stânga la dreapta, pe role adiacente, pe poziți activate, începând cu cea mai din stânga rolă. Același simbol, într-o poziție diferită pe aceeași rolă plătește din nou aceeași combinație câștigătoare. Plățile din combinațiile câștigătoare sunt înmulțite cu numărul multiplicatorului de pariu. Se plătește numai cea mai înaltă combinație câștigătoare pentru fiecare simbol. Combinații câștigătoare pot fi plătite de mai multe ori. Defecțiunile anulează toate câștigurile și pariurile. Acest joc este aleatoriu și abilitatea sau dexteritatea jucătorului nu afectează rezultatul.

### Cum să Pariați

- Miza se plasează apăsând butonul "Start”, sau oricare dintre Butoanele pentru miză.
- Prin intermediul butonului "Meniu", jucătorul accesează un ecran în care poate deschide pagina de informații.

### Comenzi Joc

Următoarele câmpuri apar pe ecranul slotului:

- “Balanţă” – acest câmp afișează soldul jucătorului;
- “Câştig” – acest câmp afișează suma totală câștigată la o rotație a rolelor. Dacă este activat butonul "Colectează" în timp ce este activă animația pentru sumă în creștere, animația se oprește și se afișează suma câștigată pentru această rotire a rolelor;
- Câmp Simboluri câștigătoare – acest câmp este situat sub role. Arată numărul de combinații câștigătoare pentru un anumit simbol și suma pe care a câștigat-o jucătorul din acele combinații.

Următoarele butoane apar pe ecranul slotului:

| Nume | Descriere |
|---|---|
| Pariu | Când este activat butonul "Pariu”, se plasează un pariu. Dacă a fost câștigată o sumă mai devreme, aceasta este adăugată automat la soldul jucătorului. |
| Stop Toate | Când butonul “Stop Toate” este activat, toate rolele se opresc în același timp și butonul se schimbă în “Start” (în cazul în care nu există nicio combinație câștigătoare), și “Colectează” (în cazul în care există o combinație câștigătoare). După activarea butoanelor "Start” și "Pariu”, rolele încep să se rotească, iar butonul "Pariu” se transformă în "Stop Toate”. |
| Colectează | La activarea butonului “Colectează” animația câștigurilor în creștere se oprește și în câmpul “Câștig” întreaga sumă câștigată este afișată, iar butonul primește statutul de “Pariu”. |
| Start | La activarea butonului “Start”, rolele incep rotirea. Jucătorul poate ține apăsat butonul pentru a activa funcția de Rotire Turbo, care mărește viteza de rotire a rolelor. Dacă a fost câștigată o sumă mai devreme, butonul "Pornire" este înlocuit cu butonul "Încasare". |
| Încasare Câștig | După activarea butonului "Încasare Câștig”, întreaga sumă câștigată este transferată din câmpul "Câștig” în câmpul "Sold”. |
| Gamble | Atunci când este activat, deschide ecranul Gamble. |

| | |
|---|---|
| Opțiuni de pariere | La deschidere, jucătorul poate alege dintre diferite opțiuni de pariere. Valoarea opțiunilor de pariere selectate în prezent este afișată aici. |
| Cumpărați Bonusul | Când butonul "Cumpărați Bonusul" este activat, jucătorul are posibilitatea de a cumpăra Rotiri Gratuite și/sau alte Funcții de Joc (dacă acestea sunt prezente în joc). Odată ce această acțiune este finalizată, rolele încep să se rotească și, în același timp, butonul se schimbă în "Activ". Butonul este inactiv atunci când rolele se rotesc, în timpul Rotirilor Gratuite, și este posibil să nu fie disponibil pentru fiecare opțiune de pariu. |
| Setări autoplay | "Setări autoplay" se află în meniul "Setări". De acolo jucătorul poate defini condițiile modului Autoplay. |
| Setările jocului | "Setările jocului" se află în meniul "Setări". |
| Istoric jocuri | La apăsarea acestui buton, se va deschide o fereastră cu informații detaliate despre jocurile anterioare. Aceasta îi permite jucătorului să își verifice istoricul jocurilor pentru o perioadă de până la 30 de zile anterioare, să vadă modificările soldului după fiecare tranzacție, precum și sumele pariate și câștigate, să vadă ora exactă a pariurilor în ordine cronologică și rezultatul vizual al fiecăruia dintre aceste pariuri. |
| Valoarea pariu | Suma afișată pe fiecare buton "valoare pariu" reprezintă suma totală pentru toate Reel Ways Pay active în acest moment. Când este activat, valori diferite sunt afișate pe el, iar jucătorul poate alege. |
| Autoplay | Când butonul “Autoplay” este activat, jocul intră în modul Autoplay. |

| | |
|---|---|
| Stop Auto | Când butonul “Stop Auto” este activat, modul de joc “Autoplay” se oprește. Butonul este activ doar atunci când jocul este în modul Autoplay. |
| Joc Rapid | Acest buton reglează viteza de oprire a rolelor. Jocul acceptă 3 niveluri diferite de viteză de oprire. |
| Controlul sunetului | La activarea butonului, sunetul jocului este pornit/oprit, în funcție de starea sa anterioară. |
| Sunet de fundal | La activarea butonului, sunetul de fundal al jocului va fi pornit/oprit, în funcție de starea sa anterioară. |
| Controlul dimensiunii ecranului | La activarea butonului, ecranul fie se extinde, fie își reduce dimensiunea, în funcție de starea sa curentă. Acest buton este activat doar în varianta desktop. |
| Meniu | Dând clic pe butonul "Meniu", jucătorul deschide meniul "Setări". |
| Închide | Când este activat, acest buton readuce jucătorul la ecranul principal. |
| Ieşire | Prin activarea acestui buton, jucătorul iese din joc. Butonul este inactiv atunci când rolele se rotesc, când jucătorul a câștigat și are opțiunea de a paria, în modul Pariere, și în timpul Rotirilor Gratuite și/sau a altor Funcții de Joc (dacă acestea sunt prezente în joc). Dacă o sumă este câștigată, atunci când se activează butonul, suma câștigată se adaugă la soldul jucătorului și jocul se închide. Jucătorul nu poate juca mai departe această ultimă sumă câștigată. |

În partea de jos a ecranului jocului, jucătorul poate vizualiza și numărul jocului și ceasul. Toate valorile din tabelul de mai sus au doar caracter ilustrativ. Dacă jucătorul utilizează un computer desktop sau laptop, apăsând tasta "Spațiu” pe tastatură poate determina pornirea sau oprirea rotirii rolelor, în funcție de starea actuală a jocului. De asemenea, mai poate și opri animația sumei în creștere, dacă aceasta este activă.

**Reguli**

- Pariul Reel Ways Pay înmulțit cu multiplicatorul pariului este egal cu pariul total.
- Combinații câștigătoare sunt plătite de la stânga la dreapta, pe role adiacente, pe poziți activate, începând cu cea mai din stânga rolă.
- Se adaugă câștiguri simultane pe diferite linii de câștig.
- Defecțiunile anulează toate câștigurile și pariurile.
- Pariu Min./Max: Configurable per operator

**Mod Învârtire Bonus**

- În timpul jocului de bază, jucătorului îi pot fi oferite un anumit număr de învârtiri bonus din partea operatorului în mod obișnuit (apăsând butonul pariere nu este luat nimic din soldul jucătorului).
- Valoarea pariului și numărul de linii din Modul bonus învârtire sunt predeterminate și nu pot fi modificate de jucător.
- În timpul Modului Învârtire Bonus nu poate fi activată funcția Jackpot Cards și nu există nicio contribuție la nivelurile jocului.

**Întreruperi ale Jocului**

**Recuperarea Completă a Jocului**

În cazul în care jocul este întrerupt din cauza pierderii unei conexiuni, la următoarea accesare a jocului de către jucător, jocul neterminat va fi automat reluat cu setările avute în momentul imediat de dinaintea întreruperii.

## Anularea jocului

În cazul în care jocul a fost anulat din cauze independente de jucător, momentul anulării este considerat finalul jocului. Orice sume acumulate vor fi returnate automat jucătorului.

## Joc Responsabil

## Instrucțiuni pentru folosirea funcției de autoplay

Atunci când este apăsat butonul "Autoplay”, jocul intră în modul automat pentru un număr limitat de rotiri. În timpul funcției de Autoplay, numărul de rotiri rămase va descrește în interiorul butonului "Stop auto” și, odată atinsă valoarea zero, funcția de Autoplay se va încheia automat. Jucătorul poate, în orice moment, să dezactiveze funcția de Autoplay apăsând butonul "Stop auto”.

## Procentul de Plată a Jucătorului

Câștigul mediu pentru jucător în acest joc este 95.15%.

Randamentul mediu pentru jucător atunci când se utilizează HOLD & SPIN FEATUREeste de 95.30%

Porko Collect Super Pot v: 1.0.0.r

# Porko Collect Super Pot

## Introducere

Slotul video Porko Collect Super Pot este un joc cu 3 role. Slotul este format din 15 simboluri. Reel Ways Pay sunt 27. Pariul pentru Reel Ways Pay este 10. Combinații câștigătoare pot conține numai un singur simbol într-o poziție activată din fiecare rolă consecutivă. Combinații câștigătoare sunt plătite de la stânga la dreapta, pe role adiacente, pe poziți activate, începând cu cea mai din stânga rolă.

## JACKPOT STATICE

(1000x miză totală)

(150x miză totală)

(50x miză totală)

(25x miză totală)
Jackpot statice este o funcție Jackpot cu patru niveluri care poate fi câștigată în timpul Jocului Bonus. Un Jackpot este acordat atunci când simbolul corespunzător de apare pe role în Jocul Bonus.

## SIMBOLUL COLLECT

Apare pe toate rolele. Simbolul adună valoarea tuturor de pe role.

## FUNCȚIA HOLD AND SPIN

Funcția HOLD AND SPIN poate fi activată:

- simbolul COLLECT

Când cel puțin 2 simboluri plus 1 simbol aterizează, fiecare pe role separate.

- DECLANȘATOR MISTER

Oala se agită și aruncă aleatoriu simboluri și simboluri până când apar cel puțin 2 simboluri și 1 simbol pe role separate, îndeplinind condițiile de activare. În timpul HOLD AND SPIN, pot apărea doar simbolurile

și . Funcția începe cu 3 rotiri, care se resetează la 3 de fiecare dată când apare un simbol nou. Înainte de prima rotire, toate sunt colectate în simbolul , dispărând una câte una pentru a elibera spațiu pentru simboluri noi. Pe rolele cu simbolul , poate apărea doar un nou simbol — simbolurile și nu pot apărea pe aceeași rolă. Funcția se încheie după 3 rotiri consecutive fără simboluri noi, acordând valoarea totală a tuturor simbolurilor .

**CUMPĂRAȚI BONUSUL**

Funcția CUMPĂRĂ BONUSUL îi permite jucătorului să cumpere funcția HOLD AND SPIN. Prețul este de 70x pariul.

Jackpot Cards este o funcție care se activează aleatoriu și este disponibilă când se joacă orice joc care o conține. Jackpot Cards este o funcție de joc cu patru niveluri. Fiecare nivel este ilustrat printr–o culoare de cărți de joc:

- Nivelul 1 (cea mai joasă valoare); - Nivelul 2;

- Nivelul 3; - Nivelul 4 și cel mai înalt.

Fiecare valoare și valută pentru un nivel în Jackpot Cards este afișată pe partea dreaptă a simbolului de carte care îi corespunde. Contribuția la fiecare nivel este calculată în baza unui procent din pariul jucătorului. Nu se deduce nicio sumă din pariul jucătorului.

## DECLANȘARE

Funcția Jackpot Cards poate fi activat aleatoriu după încheierea unui singur joc și după ce au fost colectate toate câștigurile rezultate, dacă este cazul. Când Jackpot Cards este declanșat, jucătorului i se garantează în mod automat unul dintre nivelurile funcției. Jackpot Cards se joacă peste jocul de bază și nu închide jocul de bază.

Jocul Automat este pus automat în pauză atunci când este declanșată runda Jackpot Cards. După finalizarea rundei, Jocul Automat reia automat de unde a fost pus în pauză și continuă până când se termină numărul setat de rotiri sau până când este oprit manual de jucător.

## REGULI ȘI COMENZI

Odată declanșat, jucătorul este dus în funcția jocului Jackpot Cards, unde este afișat un cadrul de selecție format din 12 cărți cu fața în jos. Jucătorul selectează niște cărți pe ecran până ce se vor afișa 3 cărți cu simboluri identice. Nivelul Jackpot Cards acordat este cel care corespunde simbolului afișat. Suma câștigătoare va corespunde sumei acumulate în momentul dezvăluirii ultimului simbol pereche și va fi adăugată automat la soldul jucătorului.

Suma câștigată în runda Jackpot Cards nu poate fi utilizată în runda Gamble.

Jucătorul are o șansă aleatorie de a câștiga orice nivel al funcției cu un pariu de calificare, de fiecare dată când intră în Jackpot Cards.

Pariuri de calificare: Configurable per operator

## CONEXIUNE LA INTERNET LENTĂ ȘI DECONECTARE

O conexiune la Internet lentă ar putea provoca o întârziere și arăta valori acordate vechi. Funcția Jackpot Cards susține recuperarea în caz de deconectare.

## CÂȘTIGĂTORI

Dacă este acordat oricare dintre câștigurile Jackpot Cards, toți jucătorii care joacă funcția vor fi notificați pe ecran cu privire la petrecerea evenimentului.

## Funcția Cash Bomb

Cash Bomb este o funcție asociată cu Jackpot Cards. Când se câștigă un nivel Jackpot Cards (treflă, caro, cupă sau pică), jucătorii au șansa de a câștiga bani în plus din Cash Bomb. Cash Bomb are o singură suită. Contribuțiile la Cash Bomb se calculează pe baza unui procent din pariul jucătorului. Nu se deduce nicio sumă din pariul jucătorului.

**Declanșare:**

Cash Bomb se activează atunci când se câștigă un nivel Jackpot Cards și culoarea acestuia corespunde cu culoarea Cash Bomb selectată. Dacă nu există nicio potrivire, Cash Bomb rămâne activă pentru următorul câștig eligibil din Jackpot Cards.

**Reguli și comenzi:**

- Doar jocurile cu pictograma Cash Bomb pot câștiga o parte din premiu.
- Când este activată, premiul Cash Bomb este împărțit între jucătorii eligibili și activi, selectați aleatoriu.
- Numărul câștigătorilor și sumele câștigate sunt stabilite în setările sistemului.
- Fiecare jucător selectat primește un procent din premiul total.
- Câștigătorul Jackpot Cards poate primi o parte din câștig.
- Cash Bomb are o oră de începere și una de încheiere.
- Cash Bomb apare sub forma unei pictograme dinamită, cu suma premiului actual.
- Suma câștigată în funcția Cash Bomb nu poate fi utilizată în modul Gamble.
- Pariu minim de calificare: Configurable per operator

**Câștigători:**

Dacă Cash Bomb explodează, jucătorii activi selectați aleatoriu din grupul de participanți eligibili vor primi o parte din fondul de premii. Vor vedea o animație cu

explozia unei bombe, împreună cu monede care se mută de la bombă în soldul lor. Jucătorii care erau eligibili, dar nu au fost selectați, vor vedea o animație diferită, fără explozie sau actualizarea soldului. Jucătorul poate face clic pe pictograma Cash Bomb pentru a vedea toți câștigătorii și fondul de premii pentru bomba actuală.Jucătorul poate vedea și bombele anterioare, inclusiv informații despre câștigători și fondurile de premii.

**GAMBLE**

Pentru a dubla orice câștig egal cu sau mai mic de 10.50 EUR
apăsați butonul GAMBLE, apoi selectați ROȘU sau NEGRU. Dacă selecția de ROȘU/NEGRU este corectă, suma pariată prin funcția gamble este dublată (x2). Dacă selecția de ROȘU/NEGRU nu este corectă, suma pariată prin funcția gamble este pierdută, iar jocul este finalizat. În cazul unui câștig, jucătorului îi este dată posibilitatea de a accesa runda Gamble prin apăsarea butonului “Gamble”. Funcția Gamble se activează când ecranul Gamble este deschis și cartea din mijlocul ecranului este cu fața în jos și se aprinde intermitent în roșu și negru. Eticheta “Încercări Gamble Rămase” arată numărul de încercări pe care jucătorul le are pentru acest joc. Eticheta “Sumă Gamble” arată suma pe care jucătorul ar dori să o dubleze în jocul Gamble. Eticheta “Gamble Pentru Câştig” arată suma pe care un jucător o poate câștiga dacă ghicește culoarea cărții. Există două butoane de selectat: “Roşu” și “Negru”. Când se selectează "Negru " sau "Roşu", cartea se mută în sus pe ecran și este păstrată ca istoric. Ultimele cinci cărți din sesiunea jucătorului sunt păstrate în secțiunea Istoric. Dacă jucătorul a ghicit culoarea cărții, o carte nouă apare în mijlocul ecranului, cu fața în jos și se aprinde intermitent în roșu și negru. Acest proces continuă până când jucătorul ghicește greșit. Ordinea cărților este aleatorie și jucătorul nu poate prezice culoarea următoarei cărți pe baza rezultatelor anterioare. Suma din câmpul “Sumă Gamble” este afișată în câmpul “Câştig”. Dacă jucătorul dorește să încheie jocul “Gamble”, activează butonul “Colectează”. Ecranul se închide și suma din câmpul “Câştig” este transferată în câmpul “Balanţă”. Dacă jucătorul nu ghicește culoarea cărții, jocul Gamble se termină, iar jucătorul pierde suma. Ecranul se închide. Suma din câmpul “Câştig” este pierdută, și nu se adaugă la Balanţă. Numărul de încercări Gamble este predefinit și configurat pentru fiecare joc. Numărul maxim de încercări poate varia între 1 și 5, în funcție de setările aplicate pentru fiecare joc.

## REGULI REEL WAYS PAY

Toate plățile sunt pentru combinații de câte un fel. Pariul REEL WAYS PAY înmulțit cu multiplicatorul pariului este egal cu pariul total. Combinații câștigătoare pot conține numai un singur simbol într-o poziție activată din fiecare rolă consecutivă. Combinații câștigătoare sunt plătite de la stânga la dreapta, pe role adiacente, pe poziți activate, începând cu cea mai din stânga rolă. Același simbol, într-o poziție diferită pe aceeași rolă plătește din nou aceeași combinație câștigătoare. Plățile din combinațiile câștigătoare sunt înmulțite cu numărul multiplicatorului de pariu. Se plătește numai cea mai înaltă combinație câștigătoare pentru fiecare simbol. Combinații câștigătoare pot fi plătite de mai multe ori. Defecțiunile anulează toate câștigurile și pariurile. Acest joc este aleatoriu și abilitatea sau dexteritatea jucătorului nu afectează rezultatul.

### Cum să Pariați

- Miza se plasează apăsând butonul "Start”, sau oricare dintre Butoanele pentru miză.
- Prin intermediul butonului "Meniu", jucătorul accesează un ecran în care poate deschide pagina de informații.

### Comenzi Joc

Următoarele câmpuri apar pe ecranul slotului:

- “Balanţă” – acest câmp afișează soldul jucătorului;
- “Câştig” – acest câmp afișează suma totală câștigată la o rotație a rolelor. Dacă este activat butonul "Colectează" în timp ce este activă animația pentru sumă în creștere, animația se oprește și se afișează suma câștigată pentru această rotire a rolelor;
- Câmp Simboluri câștigătoare – acest câmp este situat sub role. Arată numărul de combinații câștigătoare pentru un anumit simbol și suma pe care a câștigat-o jucătorul din acele combinații.

Următoarele butoane apar pe ecranul slotului:

| Nume | Descriere |
|---|---|
| Pariu | Când este activat butonul "Pariu”, se plasează un pariu. Dacă a fost câștigată o sumă mai devreme, aceasta este adăugată automat la soldul jucătorului. |
| Stop Toate | Când butonul “Stop Toate” este activat, toate rolele se opresc în același timp și butonul se schimbă în “Start” (în cazul în care nu există nicio combinație câștigătoare), și “Colectează” (în cazul în care există o combinație câștigătoare). După activarea butoanelor "Start” și "Pariu”, rolele încep să se rotească, iar butonul "Pariu” se transformă în "Stop Toate”. |
| Colectează | La activarea butonului “Colectează” animația câștigurilor în creștere se oprește și în câmpul “Câștig” întreaga sumă câștigată este afișată, iar butonul primește statutul de “Pariu”. |
| Start | La activarea butonului “Start”, rolele incep rotirea. Jucătorul poate ține apăsat butonul pentru a activa funcția de Rotire Turbo, care mărește viteza de rotire a rolelor. Dacă a fost câștigată o sumă mai devreme, butonul "Pornire" este înlocuit cu butonul "Încasare". |
| Încasare Câștig | După activarea butonului "Încasare Câștig”, întreaga sumă câștigată este transferată din câmpul "Câștig” în câmpul "Sold”. |
| Gamble | Atunci când este activat, deschide ecranul Gamble. |

| | |
|---|---|
| Opțiuni de pariere | La deschidere, jucătorul poate alege dintre diferite opțiuni de pariere. Valoarea opțiunilor de pariere selectate în prezent este afișată aici. |
| Cumpărați Bonusul | Când butonul "Cumpărați Bonusul" este activat, jucătorul are posibilitatea de a cumpăra Rotiri Gratuite și/sau alte Funcții de Joc (dacă acestea sunt prezente în joc). Odată ce această acțiune este finalizată, rolele încep să se rotească și, în același timp, butonul se schimbă în "Activ". Butonul este inactiv atunci când rolele se rotesc, în timpul Rotirilor Gratuite, și este posibil să nu fie disponibil pentru fiecare opțiune de pariu. |
| Setări autoplay | "Setări autoplay" se află în meniul "Setări". De acolo jucătorul poate defini condițiile modului Autoplay. |
| Setările jocului | "Setările jocului" se află în meniul "Setări". |
| Istoric jocuri | La apăsarea acestui buton, se va deschide o fereastră cu informații detaliate despre jocurile anterioare. Aceasta îi permite jucătorului să își verifice istoricul jocurilor pentru o perioadă de până la 30 de zile anterioare, să vadă modificările soldului după fiecare tranzacție, precum și sumele pariate și câștigate, să vadă ora exactă a pariurilor în ordine cronologică și rezultatul vizual al fiecăruia dintre aceste pariuri. |
| Valoarea pariu | Suma afișată pe fiecare buton "valoare pariu" reprezintă suma totală pentru toate Reel Ways Pay active în acest moment. Când este activat, valori diferite sunt afișate pe el, iar jucătorul poate alege. |
| Autoplay | Când butonul “Autoplay” este activat, jocul intră în modul Autoplay. |

| | |
|---|---|
| Stop Auto | Când butonul “Stop Auto” este activat, modul de joc “Autoplay” se oprește. Butonul este activ doar atunci când jocul este în modul Autoplay. |
| Joc Rapid | Acest buton reglează viteza de oprire a rolelor. Jocul acceptă 3 niveluri diferite de viteză de oprire. |
| Controlul sunetului | La activarea butonului, sunetul jocului este pornit/oprit, în funcție de starea sa anterioară. |
| Sunet de fundal | La activarea butonului, sunetul de fundal al jocului va fi pornit/oprit, în funcție de starea sa anterioară. |
| Controlul dimensiunii ecranului | La activarea butonului, ecranul fie se extinde, fie își reduce dimensiunea, în funcție de starea sa curentă. Acest buton este activat doar în varianta desktop. |
| Meniu | Dând clic pe butonul "Meniu", jucătorul deschide meniul "Setări". |
| Închide | Când este activat, acest buton readuce jucătorul la ecranul principal. |
| Ieşire | Prin activarea acestui buton, jucătorul iese din joc. Butonul este inactiv atunci când rolele se rotesc, când jucătorul a câștigat și are opțiunea de a paria, în modul Pariere, și în timpul Rotirilor Gratuite și/sau a altor Funcții de Joc (dacă acestea sunt prezente în joc). Dacă o sumă este câștigată, atunci când se activează butonul, suma câștigată se adaugă la soldul jucătorului și jocul se închide. Jucătorul nu poate juca mai departe această ultimă sumă câștigată. |

În partea de jos a ecranului jocului, jucătorul poate vizualiza și numărul jocului și ceasul. Toate valorile din tabelul de mai sus au doar caracter ilustrativ. Dacă jucătorul utilizează un computer desktop sau laptop, apăsând tasta "Spațiu” pe tastatură poate determina pornirea sau oprirea rotirii rolelor, în funcție de starea actuală a jocului. De asemenea, mai poate și opri animația sumei în creștere, dacă aceasta este activă.

**Reguli**

- Pariul Reel Ways Pay înmulțit cu multiplicatorul pariului este egal cu pariul total.
- Combinații câștigătoare sunt plătite de la stânga la dreapta, pe role adiacente, pe poziți activate, începând cu cea mai din stânga rolă.
- Se adaugă câștiguri simultane pe diferite linii de câștig.
- Defecțiunile anulează toate câștigurile și pariurile.
- Pariu Min./Max: Configurable per operator

**Mod Învârtire Bonus**

- În timpul jocului de bază, jucătorului îi pot fi oferite un anumit număr de învârtiri bonus din partea operatorului în mod obișnuit (apăsând butonul pariere nu este luat nimic din soldul jucătorului).
- Valoarea pariului și numărul de linii din Modul bonus învârtire sunt predeterminate și nu pot fi modificate de jucător.
- În timpul Modului Învârtire Bonus nu poate fi activată funcția Jackpot Cards și nu există nicio contribuție la nivelurile jocului.

**Întreruperi ale Jocului**

**Recuperarea Completă a Jocului**

În cazul în care jocul este întrerupt din cauza pierderii unei conexiuni, la următoarea accesare a jocului de către jucător, jocul neterminat va fi automat reluat cu setările avute în momentul imediat de dinaintea întreruperii.

## Anularea jocului

În cazul în care jocul a fost anulat din cauze independente de jucător, momentul anulării este considerat finalul jocului. Orice sume acumulate vor fi returnate automat jucătorului.

## Joc Responsabil

## Instrucțiuni pentru folosirea funcției de autoplay

Atunci când este apăsat butonul "Autoplay”, jocul intră în modul automat pentru un număr limitat de rotiri. În timpul funcției de Autoplay, numărul de rotiri rămase va descrește în interiorul butonului "Stop auto” și, odată atinsă valoarea zero, funcția de Autoplay se va încheia automat. Jucătorul poate, în orice moment, să dezactiveze funcția de Autoplay apăsând butonul "Stop auto”.

## Procentul de Plată a Jucătorului

Câștigul mediu pentru jucător în acest joc este 94.28%.

Randamentul mediu pentru jucător atunci când se utilizează HOLD & SPIN FEATUREeste de 95.30%

Porko Collect Super Pot v: 1.0.0.r

# Slot Video Roman Coins

## Introducere

Slotul video Roman Coins este un joc cu 5 role și 25 linii fixed. Slotul este format din 16 simboluri - dintre care 1 este Wild, iar 3 sunt Bonus. Toate combinațiile câștigătoare sunt plătite de la stânga la dreapta, cu excepția simbolului Bonus.

## Cum să Pariați

- Miza se plasează apăsând butonul "Start”, sau oricare dintre Butoanele pentru miză.
- Prin intermediul butonului "Meniu", jucătorul accesează un ecran în care poate deschide tabelul de plăți și pagina de ajutor.

## Funcție Gamble

În cazul unui câștig, jucătorului îi este dată posibilitatea de a accesa runda Gamble prin apăsarea butonului “Gamble”.
Funcția Gamble se activează când ecranul Gamble este deschis și cartea din mijlocul ecranului este cu fața în jos și se aprinde intermitent în roșu și negru. Eticheta “Încercări Gamble Rămase” arată numărul de încercări pe care jucătorul le are pentru acest joc. Eticheta “Sumă Gamble” arată suma pe care jucătorul ar dori să o dubleze în jocul Gamble. Eticheta “Gamble Pentru Câștig” arată suma pe care un jucător o poate câștiga dacă ghicește culoarea cărții. Există două butoane de selectat: “Roşu” și “Negru”. Când se selectează "Negru " sau "Roşu", cartea se mută în sus pe ecran și este păstrată ca istoric. Ultimele cinci cărți din sesiunea jucătorului sunt păstrate în secțiunea Istoric.
Dacă jucătorul a ghicit culoarea cărții, o carte nouă apare în mijlocul ecranului, cu fața în jos și se aprinde intermitent în roșu și negru. Acest proces continuă până când jucătorul ghicește greșit. Ordinea cărților este aleatorie și jucătorul nu poate prezice culoarea următoarei cărți pe baza rezultatelor anterioare. Suma din câmpul “Sumă Gamble” este afișată în câmpul “Câştig”. Dacă jucătorul dorește să încheie jocul “Gamble”, activează butonul “Colectează”. Ecranul se închide și suma din câmpul “Câştig” este transferată în câmpul “Balanţă”.
Dacă jucătorul nu ghicește culoarea cărții, jocul Gamble se termină, iar jucătorul pierde suma. Ecranul se închide. Suma din câmpul “Câştig” este pierdută, și nu se adaugă la Balanţă.
Suma maximă câștigată care poate fi adusă în runda Gamble este menționată în

Tabelul de plată.
Numărul de încercări Gamble este predefinit și configurat pentru fiecare joc. Numărul maxim de încercări poate varia între 1 și 5, în funcție de setările aplicate pentru fiecare joc.

## Comenzi Joc

Următoarele câmpuri apar pe ecranul slotului:

- “Balanţă" – acest câmp afișează soldul jucătorului;
- “Câştig” – acest câmp afișează suma totală câștigată din linii, la o rotație a rolelor. Dacă este activat butonul "Colectează” în timp ce este activă animația pentru sumă în creștere, animația se oprește și se afișează suma câștigată pentru această rotire a rolelor;
- Câmp Linie de Plată – acest câmp este situat sub role. Indică numărul liniei și suma câștigată de jucător din această combinație.

Următoarele butoane apar pe ecranul slotului:

| Buton | Nume | Descriere |
|---|---|---|
| | Pariu | Când este activat butonul "Pariu”, se plasează un pariu. Dacă a fost câștigată o sumă mai devreme, aceasta este adăugată automat la soldul jucătorului. |
| | Stop Toate | Când butonul “Stop Toate” este activat, toate rolele se opresc în celași timp și butonul se schimbă în “Start” (în cazul în care nu există nicio combinație câștigătoare), și “Colectează” (în cazul în care există o combinație câștigătoare). După activarea butoanelor "Start” și "Pariu”, rolele încep să se rotească, iar butonul "Pariu” se transformă în "Stop Toate”. |
| | Colectează | La activarea butonului “Colectează” animația câștigurilor în creștere se oprește și în câmpul “Câştig” întreaga sumă câștigată este afișată, iar butonul primește statutul de “Pariu”. |

| | | |
|---|---|---|
| | Start | La activarea butonului “Start”, rolele incep rotirea. Jucătorul poate ține apăsat butonul pentru a activa funcția de Rotire Turbo, care mărește viteza de rotire a rolelor. Dacă a fost câștigată o sumă mai devreme, butonul "Pornire" este înlocuit cu butonul "Încasare". |
| | Încasare Câștig | După activarea butonului "Încasare Câștig”, întreaga sumă câștigată este transferată din câmpul "Câștig” în câmpul "Sold”. |
| | Gamble | Atunci când este activat, deschide ecranul Gamble. |
| | Opțiuni de pariere | La deschidere, jucătorul poate alege dintre diferite opțiuni de pariere. Valoarea opțiunilor de pariere selectate în prezent este afișată aici. |
| | Tabel de plată | Butonul “Tabel de plată” este situat în interiorul meniului “Setări”. Atunci când este activat, acest buton deschide regulile acestui joc. |
| | Ajutor | “Ajutor”este localizat în interiorul meniului “Setări”. Atunci când este activat, acest buton deschide fișierul de ajutor. |
| | Setări autoplay | "Setări autoplay" se află în meniul "Setări". De acolo jucătorul poate defini condițiile modului Autoplay. |
| | Setările jocului | "Setările jocului" se află în meniul "Setări". De acolo jucătorul poate activa/dezactiva "Modul mâna stânga" (doar pentru dispozitivele mobile) și "Muzică ambientală". |
| | Istoric jocuri | La apăsarea acestui buton, se va deschide o fereastră cu informații detaliate despre jocurile anterioare. Aceasta îi permite jucătorului să își verifice istoricul jocurilor pentru o perioadă de până la 30 de zile anterioare, să vadă |

| | | |
|---|---|---|
| | | modificările soldului după fiecare tranzacție, precum și sumele pariate și câștigate, să vadă ora exactă a pariurilor în ordine cronologică și rezultatul vizual al fiecăruia dintre aceste pariuri. |
| EUR 0.20 | Valoarea pariu | Suma afișată pe fiecare buton "valoare pariu" reprezintă suma totală pentru toate liniile de pariu active în acest moment. Când este activat, valori diferite sunt afișate pe el, iar jucătorul poate alege. |
| | Autoplay | Când butonul “Autoplay” este activat, jocul intră în modul Autoplay. |
| | Stop Auto | Când butonul “Stop Auto” este activat, modul de joc “Autoplay” se oprește. Butonul este activ doar atunci când jocul este în modul Autoplay. |
| | Joc Rapid | Acest buton reglează viteza de oprire a rolelor. Jocul acceptă 3 niveluri diferite de viteză de oprire. |
| | Controlul sunetului | La activarea butonului, sunetul jocului este pornit/oprit, în funcție de starea sa anterioară. |
| | Muzică ambientală | La activarea butonului, muzica ambientală a jocului va fi pornită/oprită, în funcție de starea sa anterioară. |
| | Controlul dimensiunii ecranului | La activarea butonului, ecranul fie se extinde, fie își reduce dimensiunea, în funcție de starea sa curentă. Acest buton este activat doar în varianta desktop. |
| | Meniu | Dând clic pe butonul "Meniu", jucătorul deschide meniul "Setări". |
| | Închide | Când este activat, acest buton readuce jucătorul la ecranul principal. |
| | Ieşire | Prin activarea acestui buton, jucătorul iese din joc. Butonul este inactiv atunci când rolele se rotesc, când jucătorul a câștigat și are opțiunea de a paria, în modul |

| | | |
|---|---|---|
| | | Pariere, și în timpul Rotirilor Gratuite și/sau a altor Funcții de Joc (dacă acestea sunt prezente în joc). Dacă o sumă este câștigată, atunci când se activează butonul, suma câștigată se adaugă la soldul jucătorului și jocul se închide. Jucătorul nu poate juca mai departe această ultimă sumă câștigată. |

În partea de jos a ecranului jocului, jucătorul poate vizualiza și numărul jocului și ceasul.

Toate valorile din tabelul de mai sus au doar caracter ilustrativ.
Dacă jucătorul utilizează un computer desktop sau laptop, apăsând tasta "Spațiu” pe tastatură poate determina pornirea sau oprirea rotirii rolelor, în funcție de starea actuală a jocului. De asemenea, mai poate și opri animația sumei în creștere, dacă aceasta este activă.

## Cumpărați Bonusul

Când butonul "Cumpărați Bonusul" este activat, jucătorul are posibilitatea de a cumpăra Rotiri Gratuite și/sau alte Funcții de Joc (dacă acestea sunt prezente în joc). Odată ce această acțiune este finalizată, rolele încep să se rotească și, în același timp, butonul se schimbă în "Activ". Butonul este inactiv atunci când rolele se rotesc, în timpul Rotirilor Gratuite, și este posibil să nu fie disponibil pentru fiecare opțiune de pariu.

## Reguli

- Castigurile sunt afisate în Tabel de plată.
- În cazul unor combinații câștigătoare multiple pe aceeași linie, este plătită combinația care aduce un profit mai mare pentru jucător.
- În cazul a două câștiguri diferite, cu un profit egal pe aceeași linie de plată, este plătită combinația mai lungă.
- Suma maximă a câștigului este limitată la 5000x pariul. În cazul în care câștigul total al unei runde atinge câștigul maxim, runda se încheie, câștigul este acordat până la plafon și toate funcțiile rămase sunt pierdute.
- Simbolurile Wild nu pot apărea pe aceeași rolă cu un simbol Scatter.

- Se adaugă câștiguri simultane pe diferite linii de câștig.
- Defecțiunile anulează toate câștigurile și pariurile.
- Pariu Min./Max: Configurable per Operator

## Funcția Oală

Funcția Oală este activată atunci când Oalele Roșii, Verzi sau Albastre sunt umplute cu simbolurile monedă de culoarea corespunzătoare. Fiecare simbol "Monedă" are o anumită valoare monetară afișată pe acesta. Această funcție se activează aleatoriu, iar oricare dintre Oale poate fi activată individual sau împreună, ca în Funcția Super sau în Funcția Mega. Odată activate, Oalele nu pot fi reactivate în timpul Rerotirilor și nici nu se pot activa cât timp sunt active Rerotirile.

- Funcția Extra Spin - Oala Albastră

Moneda Albastră apare pe toate rolele și acționează ca un simbol Scatter. 1 sau mai multe monede Albastre pot activa Funcția Extra Spin, iar jucătorul primește 4 Rerotiri suplimentare în loc de 3.

- Funcția Multiplier - Oala Verde

Moneda Verde apare pe toate rolele și acționează ca un simbol Scatter. 1 sau mai multe monede Verzi pot activa Funcția Multiplier, iar jucătorul primește 3 Rerotiri. Un Multiplicator aleatoriu de 2x, 3x, 5x sau 10x poate apărea pe una sau mai multe monede. Dacă Multiplicatorul cade din nou pe aceeași monedă, valoarea sa va fi multiplicată.

- Funcția Double Reels - Oala Roșie

Moneda Roșie apare pe toate rolele și acționează ca un simbol Scatter. 1 sau mai multe monede Roșii pot activa Funcția Double Reels, iar jucătorul primește 3 Rerotiri. Funcția se joacă pe două role independente, fiecare având 3 Rerotiri.

- Funcția Super

2 monede de culori diferite în orice poziție pe role pot activa Funcția Super.

- Funcția Mega

1 monedă Albastră, 1 monedă Verde și 1 monedă Roșie în orice poziție pe role pot activa Funcția Mega.

## Cumpara Speciale

Cumpărați Bonusul îi permite jucătorului să cumpere o Funcție Oală cu câștig garantat, cu opțiunea de a activa 1, 2 sau 3 dintre următoarele funcții: Extra Spin, Funcție Multiplier și/sau Funcția Double Reels, în mod aleatoriu. Prețul este de 80x pariul.

# Mod Învârtire Bonus

- În timpul jocului de bază, jucătorului îi pot fi oferite un anumit număr de învârtiri bonus din partea operatorului în mod obișnuit (apăsând butonul pariere nu este luat nimic din soldul jucătorului).
- Valoarea pariului și numărul de linii din Modul bonus învârtire sunt predeterminate și nu pot fi modificate de jucător.
- În timpul Modului Învârtire Bonus nu poate fi activată funcția Jackpot Cards și nu există nicio contribuție la nivelurile jocului.

# Funcția Jackpot Cards Statice

- Prezentare generală

Jackpot Cards statice este o funcție jackpot cu patru niveluri:
GRAND (Static) (1000x)
MAJOR (Static) (100x)
MINOR (Static) (30x)
MINI (Static) (15x)
Jackpot Cards statice apar doar în oricare dintre funcțiile jocului.

- Condiții de activare

Nivelul GRAND: Se activează obținând 15 monede în timpul modului Hold and Spin. Dacă toate cele 30 de monede sunt colectate în timpul funcției Double Reels, se vor acorda 2 niveluri GRAND, câte unul pentru fiecare rolă.
Nivelul MAJOR: Se activează obținând 1 monedă MAJOR în timpul jocului de bază sau în oricare dintre funcțiile jocului.
Nivelul MINOR: Se activează obținând 1 monedă MINOR în timpul jocului de bază sau în oricare dintre funcțiile jocului.
Nivelul MINI: Se activează obținând 1 monedă MINI în timpul jocului de bază sau în oricare dintre funcțiile jocului.

- Observații importante

Simbolurile MAJOR, MINOR și MINI pot apărea în jocul de bază și pot activa o funcție. Dacă o funcție este activată cu o Monedă Jackpot, aceasta va fi colectată, iar valoarea sa va fi acordată la sfârșitul funcției. Pentru a activa nivelul GRAND, toate cele 15 monede (sau 30 de monede în funcția Double Reels) trebuie să apară în timpul modului Hold and Spin.
În timpul funcției Multiplier, monedele jackpot pot fi multiplicate cu 2x, 3x, 5x sau 10x dacă un multiplicator cade pe ele.
Toate valorile monedelor jackpot sunt plătite la sfârșitul funcției în care au fost active.

- Conexiune la internet lentă și deconectare

O conexiune la Internet lentă ar putea provoca o întârziere și arăta valori acordate vechi.
Funcția Jackpot Cards statice susține recuperarea în caz de deconectare.

- Câștigători

Dacă este acordat oricare dintre câștigurile Jackpot Cards statice, toți jucătorii care joacă funcția vor fi notificați pe ecran cu privire la petrecerea evenimentului.

# Funcția Jackpot Cards

Jackpot Cards este o funcție care se activează aleatoriu și este disponibilă când se joacă orice joc care o conține.
Jackpot Cards este o funcție de joc cu patru niveluri. Fiecare nivel este ilustrat printr–o culoare de cărți de joc:

- TREFLĂ - Nivelul 1 (cea mai joasă valoare);
- CARO - Nivelul 2;
- CUPĂ - Nivelul 3;
- PICĂ - Nivelul 4 și cel mai înalt.

Fiecare valoare și valută pentru un nivel în Jackpot Cards este afișată pe partea dreaptă a simbolului de carte care îi corespunde.
Contribuția la fiecare nivel este calculată în baza unui procent din pariul jucătorului. Nu se deduce nicio sumă din pariul jucătorului.

- DECLANȘARE

Funcția Jackpot Cards poate fi activat aleatoriu după încheierea unui singur joc și după ce au fost colectate toate câștigurile rezultate, dacă este cazul. Când Jackpot Cards este declanșat, jucătorului i se garantează în mod automat unul dintre nivelurile funcției.
Jackpot Cards se joacă peste jocul de bază și nu închide jocul de bază. Funcția de Joc Automat se oprește automat după activarea rundei Jackpot Cards. După finalizarea acesteia, jocul care se juca înainte de activarea funcției Jackpot Cards este reluat.

- REGULI ȘI COMENZI

Odată declanșat, jucătorul este dus în funcția jocului Jackpot Cards, unde este afișat un cadrul de selecție format din 12 cărți cu fața în jos. Jucătorul selectează niște cărți pe ecran până ce se vor afișa 3 cărți cu simboluri identice. Nivelul Jackpot Cards acordat este cel care corespunde simbolului afișat. Suma câștigătoare va corespunde sumei acumulate în momentul dezvăluirii ultimului simbol pereche și va fi adăugată automat la soldul jucătorului.
Suma câștigată în runda Jackpot Cards nu poate fi utilizată în runda Gamble.
Jucătorul are o șansă aleatorie de a câștiga orice nivel al funcției cu un pariu de calificare, de fiecare dată când intră în Jackpot Cards.
Pariuri de calificare: Configurable per Operator

- CONEXIUNE LA INTERNET LENTĂ ȘI DECONECTARE

O conexiune la Internet lentă ar putea provoca o întârziere și arăta valori acordate vechi.
Funcția Jackpot Cards susține recuperarea în caz de deconectare.

- CÂȘTIGĂTORI

Dacă este acordat oricare dintre câștigurile Jackpot Cards, toți jucătorii care joacă funcția vor fi notificați pe ecran cu privire la petrecerea evenimentului.

## Funcția Cash Bomb

Cash Bomb este o funcție asociată cu Jackpot Cards. Când se câștigă un nivel Jackpot Cards (treflă, caro, cupă sau pică), jucătorii au șansa de a câștiga bani în plus din Cash Bomb. Cash Bomb are o singură suită.

Contribuțiile la Cash Bomb se calculează pe baza unui procent din pariul jucătorului. Nu se deduce nicio sumă din pariul jucătorului.

**Declanșare:**

Cash Bomb se activează atunci când se câștigă un nivel Jackpot Cards **și** culoarea acestuia corespunde cu culoarea Cash Bomb selectată.
Dacă nu există nicio potrivire, Cash Bomb rămâne activă pentru următorul câștig eligibil din Jackpot Cards.

**Reguli și comenzi:**

- Când este activată, premiul Cash Bomb este împărțit între jucătorii eligibili și activi, selectați aleatoriu.
- Numărul câștigătorilor și sumele câștigate sunt stabilite în setările sistemului.
- Fiecare jucător selectat primește un procent din premiul total.
- Câștigătorul Jackpot Cards poate primi o parte din câștig.
- Cash Bomb are o oră de începere și una de încheiere.
- Cash Bomb apare sub forma unei pictograme dinamită plutitoare, cu suma premiului actual.
- Poate fi mutată liber pe ecranul jocului pentru mai multă comoditate.
- Doar jocurile cu pictograma Cash Bomb pot câștiga o parte din premiu.
- Suma câștigată în funcția Cash Bomb nu poate fi utilizată în modul Gamble.
- Pariu minim de calificare: Configurable per Operator

**Câștigători:**

Dacă Cash Bomb explodează, jucătorii activi selectați aleatoriu din grupul de participanți eligibili vor primi o parte din fondul de premii. Vor vedea o animație cu explozia unei bombe, împreună cu monede care se mută de la bombă în soldul lor. Jucătorii care erau eligibili, dar nu au fost selectați, vor vedea o animație diferită, fără explozie sau actualizarea soldului.

Jucătorul poate face clic pe pictograma Cash Bomb pentru a vedea toți câștigătorii și fondul de premii pentru bomba actuală.Jucătorul poate vedea și bombele anterioare, inclusiv informații despre câștigători și fondurile de premii.

# Întreruperi ale Jocului

- Recuperarea Completă a Jocului

În cazul în care jocul este întrerupt din cauza pierderii unei conexiuni, la următoarea accesare a jocului de către jucător, jocul neterminat va fi automat reluat cu setările avute în momentul imediat de dinaintea întreruperii.

- Anularea jocului

În cazul în care jocul a fost anulat din cauze independente de jucător, momentul anulării este considerat finalul jocului. Orice sume acumulate vor fi returnate automat jucătorului.

# Joc Responsabil

- Instrucțiuni pentru folosirea funcției de autoplay

Atunci când este apăsat butonul "Autoplay”, jocul intră în modul automat pentru un număr limitat de rotiri. În timpul funcției de Autoplay, numărul de rotiri rămase va descreşte în interiorul butonului "Stop auto” şi, odată atinsă valoarea zero, funcția de Autoplay se va încheia automat. Jucătorul poate, în orice moment, să dezactiveze funcția de Autoplay apăsând butonul "Stop auto”.

# Procentul de Plată a Jucătorului

Câștigul maxim pentru jucător în acest joc este 96.33%.

Randamentul mediu pentru jucător atunci când se utilizează 1, 2 SAU 3 FUNCȚII BONUS ALEATORIIeste de 96.29%.

Roman Coins v: 1.0.0.r

# Slot Video Roman Coins

## Introducere

Slotul video Roman Coins este un joc cu 5 role și 25 linii fixed. Slotul este format din 16 simboluri - dintre care 1 este Wild, iar 3 sunt Bonus. Toate combinațiile câștigătoare sunt plătite de la stânga la dreapta, cu excepția simbolului Bonus.

## Cum să Pariați

- Miza se plasează apăsând butonul "Start”, sau oricare dintre Butoanele pentru miză.
- Prin intermediul butonului "Meniu", jucătorul accesează un ecran în care poate deschide tabelul de plăți și pagina de ajutor.

## Funcție Gamble

În cazul unui câștig, jucătorului îi este dată posibilitatea de a accesa runda Gamble prin apăsarea butonului “Gamble”.
Funcția Gamble se activează când ecranul Gamble este deschis și cartea din mijlocul ecranului este cu fața în jos și se aprinde intermitent în roșu și negru. Eticheta “Încercări Gamble Rămase” arată numărul de încercări pe care jucătorul le are pentru acest joc. Eticheta “Sumă Gamble” arată suma pe care jucătorul ar dori să o dubleze în jocul Gamble. Eticheta “Gamble Pentru Câștig” arată suma pe care un jucător o poate câștiga dacă ghicește culoarea cărții. Există două butoane de selectat: “Roşu” și “Negru”. Când se selectează "Negru " sau "Roşu", cartea se mută în sus pe ecran și este păstrată ca istoric. Ultimele cinci cărți din sesiunea jucătorului sunt păstrate în secțiunea Istoric.
Dacă jucătorul a ghicit culoarea cărții, o carte nouă apare în mijlocul ecranului, cu fața în jos și se aprinde intermitent în roșu și negru. Acest proces continuă până când jucătorul ghicește greșit. Ordinea cărților este aleatorie și jucătorul nu poate prezice culoarea următoarei cărți pe baza rezultatelor anterioare. Suma din câmpul “Sumă Gamble” este afișată în câmpul “Câştig”. Dacă jucătorul dorește să încheie jocul “Gamble”, activează butonul “Colectează”. Ecranul se închide și suma din câmpul “Câştig” este transferată în câmpul “Balanţă”.
Dacă jucătorul nu ghicește culoarea cărții, jocul Gamble se termină, iar jucătorul pierde suma. Ecranul se închide. Suma din câmpul “Câştig” este pierdută, și nu se adaugă la Balanţă.
Suma maximă câștigată care poate fi adusă în runda Gamble este menționată în

Tabelul de plată.
Numărul de încercări Gamble este predefinit și configurat pentru fiecare joc. Numărul maxim de încercări poate varia între 1 și 5, în funcție de setările aplicate pentru fiecare joc.

## Comenzi Joc

Următoarele câmpuri apar pe ecranul slotului:

- “Balanţă" – acest câmp afișează soldul jucătorului;
- “Câştig” – acest câmp afișează suma totală câștigată din linii, la o rotație a rolelor. Dacă este activat butonul "Colectează” în timp ce este activă animația pentru sumă în creștere, animația se oprește și se afișează suma câștigată pentru această rotire a rolelor;
- Câmp Linie de Plată – acest câmp este situat sub role. Indică numărul liniei și suma câștigată de jucător din această combinație.

Următoarele butoane apar pe ecranul slotului:

| Buton | Nume | Descriere |
|---|---|---|
| | Pariu | Când este activat butonul "Pariu”, se plasează un pariu. Dacă a fost câștigată o sumă mai devreme, aceasta este adăugată automat la soldul jucătorului. |
| | Stop Toate | Când butonul “Stop Toate” este activat, toate rolele se opresc în celași timp și butonul se schimbă în “Start” (în cazul în care nu există nicio combinație câștigătoare), și “Colectează” (în cazul în care există o combinație câștigătoare). După activarea butoanelor "Start” și "Pariu”, rolele încep să se rotească, iar butonul "Pariu” se transformă în "Stop Toate”. |
| | Colectează | La activarea butonului “Colectează” animația câștigurilor în creștere se oprește și în câmpul “Câştig” întreaga sumă câștigată este afișată, iar butonul primește statutul de “Pariu”. |

| | | |
|---|---|---|
| | Start | La activarea butonului “Start”, rolele incep rotirea. Jucătorul poate ține apăsat butonul pentru a activa funcția de Rotire Turbo, care mărește viteza de rotire a rolelor. Dacă a fost câștigată o sumă mai devreme, butonul "Pornire" este înlocuit cu butonul "Încasare". |
| | Încasare Câștig | După activarea butonului "Încasare Câștig”, întreaga sumă câștigată este transferată din câmpul "Câștig” în câmpul "Sold”. |
| | Gamble | Atunci când este activat, deschide ecranul Gamble. |
| | Opțiuni de pariere | La deschidere, jucătorul poate alege dintre diferite opțiuni de pariere. Valoarea opțiunilor de pariere selectate în prezent este afișată aici. |
| | Tabel de plată | Butonul “Tabel de plată” este situat în interiorul meniului “Setări”. Atunci când este activat, acest buton deschide regulile acestui joc. |
| | Ajutor | “Ajutor”este localizat în interiorul meniului “Setări”. Atunci când este activat, acest buton deschide fișierul de ajutor. |
| | Setări autoplay | "Setări autoplay" se află în meniul "Setări". De acolo jucătorul poate defini condițiile modului Autoplay. |
| | Setările jocului | "Setările jocului" se află în meniul "Setări". De acolo jucătorul poate activa/dezactiva "Modul mâna stânga" (doar pentru dispozitivele mobile) și "Muzică ambientală". |
| | Istoric jocuri | La apăsarea acestui buton, se va deschide o fereastră cu informații detaliate despre jocurile anterioare. Aceasta îi permite jucătorului să își verifice istoricul jocurilor pentru o perioadă de până la 30 de zile anterioare, să vadă |

| | | |
|---|---|---|
| | | modificările soldului după fiecare tranzacție, precum și sumele pariate și câștigate, să vadă ora exactă a pariurilor în ordine cronologică și rezultatul vizual al fiecăruia dintre aceste pariuri. |
| EUR 0.20 | Valoarea pariu | Suma afișată pe fiecare buton "valoare pariu" reprezintă suma totală pentru toate liniile de pariu active în acest moment. Când este activat, valori diferite sunt afișate pe el, iar jucătorul poate alege. |
| | Autoplay | Când butonul “Autoplay” este activat, jocul intră în modul Autoplay. |
| | Stop Auto | Când butonul “Stop Auto” este activat, modul de joc “Autoplay” se oprește. Butonul este activ doar atunci când jocul este în modul Autoplay. |
| | Joc Rapid | Acest buton reglează viteza de oprire a rolelor. Jocul acceptă 3 niveluri diferite de viteză de oprire. |
| | Controlul sunetului | La activarea butonului, sunetul jocului este pornit/oprit, în funcție de starea sa anterioară. |
| | Muzică ambientală | La activarea butonului, muzica ambientală a jocului va fi pornită/oprită, în funcție de starea sa anterioară. |
| | Controlul dimensiunii ecranului | La activarea butonului, ecranul fie se extinde, fie își reduce dimensiunea, în funcție de starea sa curentă. Acest buton este activat doar în varianta desktop. |
| | Meniu | Dând clic pe butonul "Meniu", jucătorul deschide meniul "Setări". |
| | Închide | Când este activat, acest buton readuce jucătorul la ecranul principal. |
| | Ieşire | Prin activarea acestui buton, jucătorul iese din joc. Butonul este inactiv atunci când rolele se rotesc, când jucătorul a câștigat și are opțiunea de a paria, în modul |

| | | |
|---|---|---|
| | | Pariere, și în timpul Rotirilor Gratuite și/sau a altor Funcții de Joc (dacă acestea sunt prezente în joc). Dacă o sumă este câștigată, atunci când se activează butonul, suma câștigată se adaugă la soldul jucătorului și jocul se închide. Jucătorul nu poate juca mai departe această ultimă sumă câștigată. |

În partea de jos a ecranului jocului, jucătorul poate vizualiza și numărul jocului și ceasul.

Toate valorile din tabelul de mai sus au doar caracter ilustrativ.
Dacă jucătorul utilizează un computer desktop sau laptop, apăsând tasta "Spațiu” pe tastatură poate determina pornirea sau oprirea rotirii rolelor, în funcție de starea actuală a jocului. De asemenea, mai poate și opri animația sumei în creștere, dacă aceasta este activă.

## Cumpărați Bonusul

Când butonul "Cumpărați Bonusul" este activat, jucătorul are posibilitatea de a cumpăra Rotiri Gratuite și/sau alte Funcții de Joc (dacă acestea sunt prezente în joc). Odată ce această acțiune este finalizată, rolele încep să se rotească și, în același timp, butonul se schimbă în "Activ". Butonul este inactiv atunci când rolele se rotesc, în timpul Rotirilor Gratuite, și este posibil să nu fie disponibil pentru fiecare opțiune de pariu.

## Reguli

- Castigurile sunt afisate în Tabel de plată.
- În cazul unor combinații câștigătoare multiple pe aceeași linie, este plătită combinația care aduce un profit mai mare pentru jucător.
- În cazul a două câștiguri diferite, cu un profit egal pe aceeași linie de plată, este plătită combinația mai lungă.
- Suma maximă a câștigului este limitată la 5000x pariul. În cazul în care câștigul total al unei runde atinge câștigul maxim, runda se încheie, câștigul este acordat până la plafon și toate funcțiile rămase sunt pierdute.
- Simbolurile Wild nu pot apărea pe aceeași rolă cu un simbol Scatter.

- Se adaugă câștiguri simultane pe diferite linii de câștig.
- Defecțiunile anulează toate câștigurile și pariurile.
- Pariu Min./Max: Configurable per Operator

## Funcția Oală

Funcția Oală este activată atunci când Oalele Roșii, Verzi sau Albastre sunt umplute cu simbolurile monedă de culoarea corespunzătoare. Fiecare simbol "Monedă" are o anumită valoare monetară afișată pe acesta. Această funcție se activează aleatoriu, iar oricare dintre Oale poate fi activată individual sau împreună, ca în Funcția Super sau în Funcția Mega. Odată activate, Oalele nu pot fi reactivate în timpul Rerotirilor și nici nu se pot activa cât timp sunt active Rerotirile.

- Funcția Extra Spin - Oala Albastră

Moneda Albastră apare pe toate rolele și acționează ca un simbol Scatter. 1 sau mai multe monede Albastre pot activa Funcția Extra Spin, iar jucătorul primește 4 Rerotiri suplimentare în loc de 3.

- Funcția Multiplier - Oala Verde

Moneda Verde apare pe toate rolele și acționează ca un simbol Scatter. 1 sau mai multe monede Verzi pot activa Funcția Multiplier, iar jucătorul primește 3 Rerotiri. Un Multiplicator aleatoriu de 2x, 3x, 5x sau 10x poate apărea pe una sau mai multe monede. Dacă Multiplicatorul cade din nou pe aceeași monedă, valoarea sa va fi multiplicată.

- Funcția Double Reels - Oala Roșie

Moneda Roșie apare pe toate rolele și acționează ca un simbol Scatter. 1 sau mai multe monede Roșii pot activa Funcția Double Reels, iar jucătorul primește 3 Rerotiri. Funcția se joacă pe două role independente, fiecare având 3 Rerotiri.

- Funcția Super

2 monede de culori diferite în orice poziție pe role pot activa Funcția Super.

- Funcția Mega

1 monedă Albastră, 1 monedă Verde și 1 monedă Roșie în orice poziție pe role pot activa Funcția Mega.

## Cumpara Speciale

Cumpărați Bonusul îi permite jucătorului să cumpere o Funcție Oală cu câștig garantat, cu opțiunea de a activa 1, 2 sau 3 dintre următoarele funcții: Extra Spin, Funcție Multiplier și/sau Funcția Double Reels, în mod aleatoriu. Prețul este de 80x pariul.

# Mod Învârtire Bonus

- În timpul jocului de bază, jucătorului îi pot fi oferite un anumit număr de învârtiri bonus din partea operatorului în mod obișnuit (apăsând butonul pariere nu este luat nimic din soldul jucătorului).
- Valoarea pariului și numărul de linii din Modul bonus învârtire sunt predeterminate și nu pot fi modificate de jucător.
- În timpul Modului Învârtire Bonus nu poate fi activată funcția Jackpot Cards și nu există nicio contribuție la nivelurile jocului.

# Funcția Jackpot Cards Statice

- Prezentare generală

Jackpot Cards statice este o funcție jackpot cu patru niveluri:
GRAND (Static) (1000x)
MAJOR (Static) (100x)
MINOR (Static) (30x)
MINI (Static) (15x)
Jackpot Cards statice apar doar în oricare dintre funcțiile jocului.

- Condiții de activare

Nivelul GRAND: Se activează obținând 15 monede în timpul modului Hold and Spin. Dacă toate cele 30 de monede sunt colectate în timpul funcției Double Reels, se vor acorda 2 niveluri GRAND, câte unul pentru fiecare rolă.
Nivelul MAJOR: Se activează obținând 1 monedă MAJOR în timpul jocului de bază sau în oricare dintre funcțiile jocului.
Nivelul MINOR: Se activează obținând 1 monedă MINOR în timpul jocului de bază sau în oricare dintre funcțiile jocului.
Nivelul MINI: Se activează obținând 1 monedă MINI în timpul jocului de bază sau în oricare dintre funcțiile jocului.

- Observații importante

Simbolurile MAJOR, MINOR și MINI pot apărea în jocul de bază și pot activa o funcție. Dacă o funcție este activată cu o Monedă Jackpot, aceasta va fi colectată, iar valoarea sa va fi acordată la sfârșitul funcției. Pentru a activa nivelul GRAND, toate cele 15 monede (sau 30 de monede în funcția Double Reels) trebuie să apară în timpul modului Hold and Spin.
În timpul funcției Multiplier, monedele jackpot pot fi multiplicate cu 2x, 3x, 5x sau 10x dacă un multiplicator cade pe ele.
Toate valorile monedelor jackpot sunt plătite la sfârșitul funcției în care au fost active.

- Conexiune la internet lentă și deconectare

O conexiune la Internet lentă ar putea provoca o întârziere și arăta valori acordate vechi.
Funcția Jackpot Cards statice susține recuperarea în caz de deconectare.

- Câștigători

Dacă este acordat oricare dintre câștigurile Jackpot Cards statice, toți jucătorii care joacă funcția vor fi notificați pe ecran cu privire la petrecerea evenimentului.

# Funcția Jackpot Cards

Jackpot Cards este o funcție care se activează aleatoriu și este disponibilă când se joacă orice joc care o conține.
Jackpot Cards este o funcție de joc cu patru niveluri. Fiecare nivel este ilustrat printr–o culoare de cărți de joc:

- TREFLĂ - Nivelul 1 (cea mai joasă valoare);
- CARO - Nivelul 2;
- CUPĂ - Nivelul 3;
- PICĂ - Nivelul 4 și cel mai înalt.

Fiecare valoare și valută pentru un nivel în Jackpot Cards este afișată pe partea dreaptă a simbolului de carte care îi corespunde.
Contribuția la fiecare nivel este calculată în baza unui procent din pariul jucătorului. Nu se deduce nicio sumă din pariul jucătorului.

- DECLANȘARE

Funcția Jackpot Cards poate fi activat aleatoriu după încheierea unui singur joc și după ce au fost colectate toate câștigurile rezultate, dacă este cazul. Când Jackpot Cards este declanșat, jucătorului i se garantează în mod automat unul dintre nivelurile funcției.
Jackpot Cards se joacă peste jocul de bază și nu închide jocul de bază. Funcția de Joc Automat se oprește automat după activarea rundei Jackpot Cards. După finalizarea acesteia, jocul care se juca înainte de activarea funcției Jackpot Cards este reluat.

- REGULI ȘI COMENZI

Odată declanșat, jucătorul este dus în funcția jocului Jackpot Cards, unde este afișat un cadrul de selecție format din 12 cărți cu fața în jos. Jucătorul selectează niște cărți pe ecran până ce se vor afișa 3 cărți cu simboluri identice. Nivelul Jackpot Cards acordat este cel care corespunde simbolului afișat. Suma câștigătoare va corespunde sumei acumulate în momentul dezvăluirii ultimului simbol pereche și va fi adăugată automat la soldul jucătorului.
Suma câștigată în runda Jackpot Cards nu poate fi utilizată în runda Gamble.
Jucătorul are o șansă aleatorie de a câștiga orice nivel al funcției cu un pariu de calificare, de fiecare dată când intră în Jackpot Cards.
Pariuri de calificare: Configurable per Operator

- CONEXIUNE LA INTERNET LENTĂ ȘI DECONECTARE

O conexiune la Internet lentă ar putea provoca o întârziere și arăta valori acordate vechi.
Funcția Jackpot Cards susține recuperarea în caz de deconectare.

- CÂȘTIGĂTORI

Dacă este acordat oricare dintre câștigurile Jackpot Cards, toți jucătorii care joacă funcția vor fi notificați pe ecran cu privire la petrecerea evenimentului.

## Funcția Cash Bomb

Cash Bomb este o funcție asociată cu Jackpot Cards. Când se câștigă un nivel Jackpot Cards (treflă, caro, cupă sau pică), jucătorii au șansa de a câștiga bani în plus din Cash Bomb. Cash Bomb are o singură suită.

Contribuțiile la Cash Bomb se calculează pe baza unui procent din pariul jucătorului. Nu se deduce nicio sumă din pariul jucătorului.

**Declanșare:**

Cash Bomb se activează atunci când se câștigă un nivel Jackpot Cards **și** culoarea acestuia corespunde cu culoarea Cash Bomb selectată.
Dacă nu există nicio potrivire, Cash Bomb rămâne activă pentru următorul câștig eligibil din Jackpot Cards.

**Reguli și comenzi:**

- Când este activată, premiul Cash Bomb este împărțit între jucătorii eligibili și activi, selectați aleatoriu.
- Numărul câștigătorilor și sumele câștigate sunt stabilite în setările sistemului.
- Fiecare jucător selectat primește un procent din premiul total.
- Câștigătorul Jackpot Cards poate primi o parte din câștig.
- Cash Bomb are o oră de începere și una de încheiere.
- Cash Bomb apare sub forma unei pictograme dinamită plutitoare, cu suma premiului actual.
- Poate fi mutată liber pe ecranul jocului pentru mai multă comoditate.
- Doar jocurile cu pictograma Cash Bomb pot câștiga o parte din premiu.
- Suma câștigată în funcția Cash Bomb nu poate fi utilizată în modul Gamble.
- Pariu minim de calificare: Configurable per Operator

**Câștigători:**

Dacă Cash Bomb explodează, jucătorii activi selectați aleatoriu din grupul de participanți eligibili vor primi o parte din fondul de premii. Vor vedea o animație cu explozia unei bombe, împreună cu monede care se mută de la bombă în soldul lor. Jucătorii care erau eligibili, dar nu au fost selectați, vor vedea o animație diferită, fără explozie sau actualizarea soldului.

Jucătorul poate face clic pe pictograma Cash Bomb pentru a vedea toți câștigătorii și fondul de premii pentru bomba actuală.Jucătorul poate vedea și bombele anterioare, inclusiv informații despre câștigători și fondurile de premii.

# Întreruperi ale Jocului

- Recuperarea Completă a Jocului

În cazul în care jocul este întrerupt din cauza pierderii unei conexiuni, la următoarea accesare a jocului de către jucător, jocul neterminat va fi automat reluat cu setările avute în momentul imediat de dinaintea întreruperii.

- Anularea jocului

În cazul în care jocul a fost anulat din cauze independente de jucător, momentul anulării este considerat finalul jocului. Orice sume acumulate vor fi returnate automat jucătorului.

# Joc Responsabil

- Instrucțiuni pentru folosirea funcției de autoplay

Atunci când este apăsat butonul "Autoplay”, jocul intră în modul automat pentru un număr limitat de rotiri. În timpul funcției de Autoplay, numărul de rotiri rămase va descreşte în interiorul butonului "Stop auto” şi, odată atinsă valoarea zero, funcția de Autoplay se va încheia automat. Jucătorul poate, în orice moment, să dezactiveze funcția de Autoplay apăsând butonul "Stop auto”.

# Procentul de Plată a Jucătorului

Câștigul maxim pentru jucător în acest joc este 95.51%.

Randamentul mediu pentru jucător atunci când se utilizează 1, 2 SAU 3 FUNCȚII BONUS ALEATORIIeste de 95.45%.

Roman Coins v: 1.0.0.r

# Slot Video Roman Coins

## Introducere

Slotul video Roman Coins este un joc cu 5 role și 25 linii fixed. Slotul este format din 16 simboluri - dintre care 1 este Wild, iar 3 sunt Bonus. Toate combinațiile câștigătoare sunt plătite de la stânga la dreapta, cu excepția simbolului Bonus.

## Cum să Pariați

- Miza se plasează apăsând butonul "Start”, sau oricare dintre Butoanele pentru miză.
- Prin intermediul butonului "Meniu", jucătorul accesează un ecran în care poate deschide tabelul de plăți și pagina de ajutor.

## Funcție Gamble

În cazul unui câștig, jucătorului îi este dată posibilitatea de a accesa runda Gamble prin apăsarea butonului “Gamble”.
Funcția Gamble se activează când ecranul Gamble este deschis și cartea din mijlocul ecranului este cu fața în jos și se aprinde intermitent în roșu și negru. Eticheta “Încercări Gamble Rămase” arată numărul de încercări pe care jucătorul le are pentru acest joc. Eticheta “Sumă Gamble” arată suma pe care jucătorul ar dori să o dubleze în jocul Gamble. Eticheta “Gamble Pentru Câștig” arată suma pe care un jucător o poate câștiga dacă ghicește culoarea cărții. Există două butoane de selectat: “Roşu” și “Negru”. Când se selectează "Negru " sau "Roşu", cartea se mută în sus pe ecran și este păstrată ca istoric. Ultimele cinci cărți din sesiunea jucătorului sunt păstrate în secțiunea Istoric.
Dacă jucătorul a ghicit culoarea cărții, o carte nouă apare în mijlocul ecranului, cu fața în jos și se aprinde intermitent în roșu și negru. Acest proces continuă până când jucătorul ghicește greșit. Ordinea cărților este aleatorie și jucătorul nu poate prezice culoarea următoarei cărți pe baza rezultatelor anterioare. Suma din câmpul “Sumă Gamble” este afișată în câmpul “Câştig”. Dacă jucătorul dorește să încheie jocul “Gamble”, activează butonul “Colectează”. Ecranul se închide și suma din câmpul “Câştig” este transferată în câmpul “Balanţă”.
Dacă jucătorul nu ghicește culoarea cărții, jocul Gamble se termină, iar jucătorul pierde suma. Ecranul se închide. Suma din câmpul “Câştig” este pierdută, și nu se adaugă la Balanţă.
Suma maximă câștigată care poate fi adusă în runda Gamble este menționată în

Tabelul de plată.
Numărul de încercări Gamble este predefinit și configurat pentru fiecare joc. Numărul maxim de încercări poate varia între 1 și 5, în funcție de setările aplicate pentru fiecare joc.

## Comenzi Joc

Următoarele câmpuri apar pe ecranul slotului:

- “Balanţă" – acest câmp afișează soldul jucătorului;
- “Câştig” – acest câmp afișează suma totală câștigată din linii, la o rotație a rolelor. Dacă este activat butonul "Colectează” în timp ce este activă animația pentru sumă în creștere, animația se oprește și se afișează suma câștigată pentru această rotire a rolelor;
- Câmp Linie de Plată – acest câmp este situat sub role. Indică numărul liniei și suma câștigată de jucător din această combinație.

Următoarele butoane apar pe ecranul slotului:

| Buton | Nume | Descriere |
|---|---|---|
| | Pariu | Când este activat butonul "Pariu”, se plasează un pariu. Dacă a fost câștigată o sumă mai devreme, aceasta este adăugată automat la soldul jucătorului. |
| | Stop Toate | Când butonul “Stop Toate” este activat, toate rolele se opresc în celași timp și butonul se schimbă în “Start” (în cazul în care nu există nicio combinație câștigătoare), și “Colectează” (în cazul în care există o combinație câștigătoare). După activarea butoanelor "Start” și "Pariu”, rolele încep să se rotească, iar butonul "Pariu” se transformă în "Stop Toate”. |
| | Colectează | La activarea butonului “Colectează” animația câștigurilor în creștere se oprește și în câmpul “Câştig” întreaga sumă câștigată este afișată, iar butonul primește statutul de “Pariu”. |

| | | |
|---|---|---|
| | Start | La activarea butonului “Start”, rolele incep rotirea. Jucătorul poate ține apăsat butonul pentru a activa funcția de Rotire Turbo, care mărește viteza de rotire a rolelor. Dacă a fost câștigată o sumă mai devreme, butonul "Pornire" este înlocuit cu butonul "Încasare". |
| | Încasare Câștig | După activarea butonului "Încasare Câștig”, întreaga sumă câștigată este transferată din câmpul "Câștig” în câmpul "Sold”. |
| | Gamble | Atunci când este activat, deschide ecranul Gamble. |
| | Opțiuni de pariere | La deschidere, jucătorul poate alege dintre diferite opțiuni de pariere. Valoarea opțiunilor de pariere selectate în prezent este afișată aici. |
| | Tabel de plată | Butonul “Tabel de plată” este situat în interiorul meniului “Setări”. Atunci când este activat, acest buton deschide regulile acestui joc. |
| | Ajutor | “Ajutor”este localizat în interiorul meniului “Setări”. Atunci când este activat, acest buton deschide fișierul de ajutor. |
| | Setări autoplay | "Setări autoplay" se află în meniul "Setări". De acolo jucătorul poate defini condițiile modului Autoplay. |
| | Setările jocului | "Setările jocului" se află în meniul "Setări". De acolo jucătorul poate activa/dezactiva "Modul mâna stânga" (doar pentru dispozitivele mobile) și "Muzică ambientală". |
| | Istoric jocuri | La apăsarea acestui buton, se va deschide o fereastră cu informații detaliate despre jocurile anterioare. Aceasta îi permite jucătorului să își verifice istoricul jocurilor pentru o perioadă de până la 30 de zile anterioare, să vadă |

| | | |
|---|---|---|
| | | modificările soldului după fiecare tranzacție, precum și sumele pariate și câștigate, să vadă ora exactă a pariurilor în ordine cronologică și rezultatul vizual al fiecăruia dintre aceste pariuri. |
| EUR 0.20 | Valoarea pariu | Suma afișată pe fiecare buton "valoare pariu" reprezintă suma totală pentru toate liniile de pariu active în acest moment. Când este activat, valori diferite sunt afișate pe el, iar jucătorul poate alege. |
| | Autoplay | Când butonul “Autoplay” este activat, jocul intră în modul Autoplay. |
| | Stop Auto | Când butonul “Stop Auto” este activat, modul de joc “Autoplay” se oprește. Butonul este activ doar atunci când jocul este în modul Autoplay. |
| | Joc Rapid | Acest buton reglează viteza de oprire a rolelor. Jocul acceptă 3 niveluri diferite de viteză de oprire. |
| | Controlul sunetului | La activarea butonului, sunetul jocului este pornit/oprit, în funcție de starea sa anterioară. |
| | Muzică ambientală | La activarea butonului, muzica ambientală a jocului va fi pornită/oprită, în funcție de starea sa anterioară. |
| | Controlul dimensiunii ecranului | La activarea butonului, ecranul fie se extinde, fie își reduce dimensiunea, în funcție de starea sa curentă. Acest buton este activat doar în varianta desktop. |
| | Meniu | Dând clic pe butonul "Meniu", jucătorul deschide meniul "Setări". |
| | Închide | Când este activat, acest buton readuce jucătorul la ecranul principal. |
| | Ieşire | Prin activarea acestui buton, jucătorul iese din joc. Butonul este inactiv atunci când rolele se rotesc, când jucătorul a câștigat și are opțiunea de a paria, în modul |

| | | |
|---|---|---|
| | | Pariere, și în timpul Rotirilor Gratuite și/sau a altor Funcții de Joc (dacă acestea sunt prezente în joc). Dacă o sumă este câștigată, atunci când se activează butonul, suma câștigată se adaugă la soldul jucătorului și jocul se închide. Jucătorul nu poate juca mai departe această ultimă sumă câștigată. |

În partea de jos a ecranului jocului, jucătorul poate vizualiza și numărul jocului și ceasul.

Toate valorile din tabelul de mai sus au doar caracter ilustrativ.
Dacă jucătorul utilizează un computer desktop sau laptop, apăsând tasta "Spațiu” pe tastatură poate determina pornirea sau oprirea rotirii rolelor, în funcție de starea actuală a jocului. De asemenea, mai poate și opri animația sumei în creștere, dacă aceasta este activă.

## Cumpărați Bonusul

Când butonul "Cumpărați Bonusul" este activat, jucătorul are posibilitatea de a cumpăra Rotiri Gratuite și/sau alte Funcții de Joc (dacă acestea sunt prezente în joc). Odată ce această acțiune este finalizată, rolele încep să se rotească și, în același timp, butonul se schimbă în "Activ". Butonul este inactiv atunci când rolele se rotesc, în timpul Rotirilor Gratuite, și este posibil să nu fie disponibil pentru fiecare opțiune de pariu.

## Reguli

- Castigurile sunt afisate în Tabel de plată.
- În cazul unor combinații câștigătoare multiple pe aceeași linie, este plătită combinația care aduce un profit mai mare pentru jucător.
- În cazul a două câștiguri diferite, cu un profit egal pe aceeași linie de plată, este plătită combinația mai lungă.
- Suma maximă a câștigului este limitată la 5000x pariul. În cazul în care câștigul total al unei runde atinge câștigul maxim, runda se încheie, câștigul este acordat până la plafon și toate funcțiile rămase sunt pierdute.
- Simbolurile Wild nu pot apărea pe aceeași rolă cu un simbol Scatter.

- Se adaugă câștiguri simultane pe diferite linii de câștig.
- Defecțiunile anulează toate câștigurile și pariurile.
- Pariu Min./Max: Configurable per Operator

## Funcția Oală

Funcția Oală este activată atunci când Oalele Roșii, Verzi sau Albastre sunt umplute cu simbolurile monedă de culoarea corespunzătoare. Fiecare simbol "Monedă" are o anumită valoare monetară afișată pe acesta. Această funcție se activează aleatoriu, iar oricare dintre Oale poate fi activată individual sau împreună, ca în Funcția Super sau în Funcția Mega. Odată activate, Oalele nu pot fi reactivate în timpul Rerotirilor și nici nu se pot activa cât timp sunt active Rerotirile.

- Funcția Extra Spin - Oala Albastră

Moneda Albastră apare pe toate rolele și acționează ca un simbol Scatter. 1 sau mai multe monede Albastre pot activa Funcția Extra Spin, iar jucătorul primește 4 Rerotiri suplimentare în loc de 3.

- Funcția Multiplier - Oala Verde

Moneda Verde apare pe toate rolele și acționează ca un simbol Scatter. 1 sau mai multe monede Verzi pot activa Funcția Multiplier, iar jucătorul primește 3 Rerotiri. Un Multiplicator aleatoriu de 2x, 3x, 5x sau 10x poate apărea pe una sau mai multe monede. Dacă Multiplicatorul cade din nou pe aceeași monedă, valoarea sa va fi multiplicată.

- Funcția Double Reels - Oala Roșie

Moneda Roșie apare pe toate rolele și acționează ca un simbol Scatter. 1 sau mai multe monede Roșii pot activa Funcția Double Reels, iar jucătorul primește 3 Rerotiri. Funcția se joacă pe două role independente, fiecare având 3 Rerotiri.

- Funcția Super

2 monede de culori diferite în orice poziție pe role pot activa Funcția Super.

- Funcția Mega

1 monedă Albastră, 1 monedă Verde și 1 monedă Roșie în orice poziție pe role pot activa Funcția Mega.

## Cumpara Speciale

Cumpărați Bonusul îi permite jucătorului să cumpere o Funcție Oală cu câștig garantat, cu opțiunea de a activa 1, 2 sau 3 dintre următoarele funcții: Extra Spin, Funcție Multiplier și/sau Funcția Double Reels, în mod aleatoriu. Prețul este de 80x pariul.

# Mod Învârtire Bonus

- În timpul jocului de bază, jucătorului îi pot fi oferite un anumit număr de învârtiri bonus din partea operatorului în mod obișnuit (apăsând butonul pariere nu este luat nimic din soldul jucătorului).
- Valoarea pariului și numărul de linii din Modul bonus învârtire sunt predeterminate și nu pot fi modificate de jucător.
- În timpul Modului Învârtire Bonus nu poate fi activată funcția Jackpot Cards și nu există nicio contribuție la nivelurile jocului.

# Funcția Jackpot Cards Statice

- Prezentare generală

Jackpot Cards statice este o funcție jackpot cu patru niveluri:
GRAND (Static) (1000x)
MAJOR (Static) (100x)
MINOR (Static) (30x)
MINI (Static) (15x)
Jackpot Cards statice apar doar în oricare dintre funcțiile jocului.

- Condiții de activare

Nivelul GRAND: Se activează obținând 15 monede în timpul modului Hold and Spin. Dacă toate cele 30 de monede sunt colectate în timpul funcției Double Reels, se vor acorda 2 niveluri GRAND, câte unul pentru fiecare rolă.
Nivelul MAJOR: Se activează obținând 1 monedă MAJOR în timpul jocului de bază sau în oricare dintre funcțiile jocului.
Nivelul MINOR: Se activează obținând 1 monedă MINOR în timpul jocului de bază sau în oricare dintre funcțiile jocului.
Nivelul MINI: Se activează obținând 1 monedă MINI în timpul jocului de bază sau în oricare dintre funcțiile jocului.

- Observații importante

Simbolurile MAJOR, MINOR și MINI pot apărea în jocul de bază și pot activa o funcție. Dacă o funcție este activată cu o Monedă Jackpot, aceasta va fi colectată, iar valoarea sa va fi acordată la sfârșitul funcției. Pentru a activa nivelul GRAND, toate cele 15 monede (sau 30 de monede în funcția Double Reels) trebuie să apară în timpul modului Hold and Spin.
În timpul funcției Multiplier, monedele jackpot pot fi multiplicate cu 2x, 3x, 5x sau 10x dacă un multiplicator cade pe ele.
Toate valorile monedelor jackpot sunt plătite la sfârșitul funcției în care au fost active.

- Conexiune la internet lentă și deconectare

O conexiune la Internet lentă ar putea provoca o întârziere și arăta valori acordate vechi.
Funcția Jackpot Cards statice susține recuperarea în caz de deconectare.

- Câștigători

Dacă este acordat oricare dintre câștigurile Jackpot Cards statice, toți jucătorii care joacă funcția vor fi notificați pe ecran cu privire la petrecerea evenimentului.

# Funcția Jackpot Cards

Jackpot Cards este o funcție care se activează aleatoriu și este disponibilă când se joacă orice joc care o conține.
Jackpot Cards este o funcție de joc cu patru niveluri. Fiecare nivel este ilustrat printr–o culoare de cărți de joc:

- TREFLĂ - Nivelul 1 (cea mai joasă valoare);
- CARO - Nivelul 2;
- CUPĂ - Nivelul 3;
- PICĂ - Nivelul 4 și cel mai înalt.

Fiecare valoare și valută pentru un nivel în Jackpot Cards este afișată pe partea dreaptă a simbolului de carte care îi corespunde.
Contribuția la fiecare nivel este calculată în baza unui procent din pariul jucătorului. Nu se deduce nicio sumă din pariul jucătorului.

- DECLANȘARE

Funcția Jackpot Cards poate fi activat aleatoriu după încheierea unui singur joc și după ce au fost colectate toate câștigurile rezultate, dacă este cazul. Când Jackpot Cards este declanșat, jucătorului i se garantează în mod automat unul dintre nivelurile funcției.
Jackpot Cards se joacă peste jocul de bază și nu închide jocul de bază. Funcția de Joc Automat se oprește automat după activarea rundei Jackpot Cards. După finalizarea acesteia, jocul care se juca înainte de activarea funcției Jackpot Cards este reluat.

- REGULI ȘI COMENZI

Odată declanșat, jucătorul este dus în funcția jocului Jackpot Cards, unde este afișat un cadrul de selecție format din 12 cărți cu fața în jos. Jucătorul selectează niște cărți pe ecran până ce se vor afișa 3 cărți cu simboluri identice. Nivelul Jackpot Cards acordat este cel care corespunde simbolului afișat. Suma câștigătoare va corespunde sumei acumulate în momentul dezvăluirii ultimului simbol pereche și va fi adăugată automat la soldul jucătorului.
Suma câștigată în runda Jackpot Cards nu poate fi utilizată în runda Gamble.
Jucătorul are o șansă aleatorie de a câștiga orice nivel al funcției cu un pariu de calificare, de fiecare dată când intră în Jackpot Cards.
Pariuri de calificare: Configurable per Operator

- CONEXIUNE LA INTERNET LENTĂ ȘI DECONECTARE

O conexiune la Internet lentă ar putea provoca o întârziere și arăta valori acordate vechi.
Funcția Jackpot Cards susține recuperarea în caz de deconectare.

- CÂȘTIGĂTORI

Dacă este acordat oricare dintre câștigurile Jackpot Cards, toți jucătorii care joacă funcția vor fi notificați pe ecran cu privire la petrecerea evenimentului.

## Funcția Cash Bomb

Cash Bomb este o funcție asociată cu Jackpot Cards. Când se câștigă un nivel Jackpot Cards (treflă, caro, cupă sau pică), jucătorii au șansa de a câștiga bani în plus din Cash Bomb. Cash Bomb are o singură suită.

Contribuțiile la Cash Bomb se calculează pe baza unui procent din pariul jucătorului. Nu se deduce nicio sumă din pariul jucătorului.

**Declanșare:**

Cash Bomb se activează atunci când se câștigă un nivel Jackpot Cards **și** culoarea acestuia corespunde cu culoarea Cash Bomb selectată.
Dacă nu există nicio potrivire, Cash Bomb rămâne activă pentru următorul câștig eligibil din Jackpot Cards.

**Reguli și comenzi:**

- Când este activată, premiul Cash Bomb este împărțit între jucătorii eligibili și activi, selectați aleatoriu.
- Numărul câștigătorilor și sumele câștigate sunt stabilite în setările sistemului.
- Fiecare jucător selectat primește un procent din premiul total.
- Câștigătorul Jackpot Cards poate primi o parte din câștig.
- Cash Bomb are o oră de începere și una de încheiere.
- Cash Bomb apare sub forma unei pictograme dinamită plutitoare, cu suma premiului actual.
- Poate fi mutată liber pe ecranul jocului pentru mai multă comoditate.
- Doar jocurile cu pictograma Cash Bomb pot câștiga o parte din premiu.
- Suma câștigată în funcția Cash Bomb nu poate fi utilizată în modul Gamble.
- Pariu minim de calificare: Configurable per Operator

**Câștigători:**

Dacă Cash Bomb explodează, jucătorii activi selectați aleatoriu din grupul de participanți eligibili vor primi o parte din fondul de premii. Vor vedea o animație cu explozia unei bombe, împreună cu monede care se mută de la bombă în soldul lor. Jucătorii care erau eligibili, dar nu au fost selectați, vor vedea o animație diferită, fără explozie sau actualizarea soldului.

Jucătorul poate face clic pe pictograma Cash Bomb pentru a vedea toți câștigătorii și fondul de premii pentru bomba actuală.Jucătorul poate vedea și bombele anterioare, inclusiv informații despre câștigători și fondurile de premii.

# Întreruperi ale Jocului

- Recuperarea Completă a Jocului

În cazul în care jocul este întrerupt din cauza pierderii unei conexiuni, la următoarea accesare a jocului de către jucător, jocul neterminat va fi automat reluat cu setările avute în momentul imediat de dinaintea întreruperii.

- Anularea jocului

În cazul în care jocul a fost anulat din cauze independente de jucător, momentul anulării este considerat finalul jocului. Orice sume acumulate vor fi returnate automat jucătorului.

# Joc Responsabil

- Instrucțiuni pentru folosirea funcției de autoplay

Atunci când este apăsat butonul "Autoplay”, jocul intră în modul automat pentru un număr limitat de rotiri. În timpul funcției de Autoplay, numărul de rotiri rămase va descreşte în interiorul butonului "Stop auto” şi, odată atinsă valoarea zero, funcția de Autoplay se va încheia automat. Jucătorul poate, în orice moment, să dezactiveze funcția de Autoplay apăsând butonul "Stop auto”.

# Procentul de Plată a Jucătorului

Câștigul maxim pentru jucător în acest joc este 94.46%.

Randamentul mediu pentru jucător atunci când se utilizează 1, 2 SAU 3 FUNCȚII BONUS ALEATORIIeste de 94.45%.

Roman Coins v: 1.0.0.r